



UTCC
มหาวิทยาลัยหอการค้าไทย

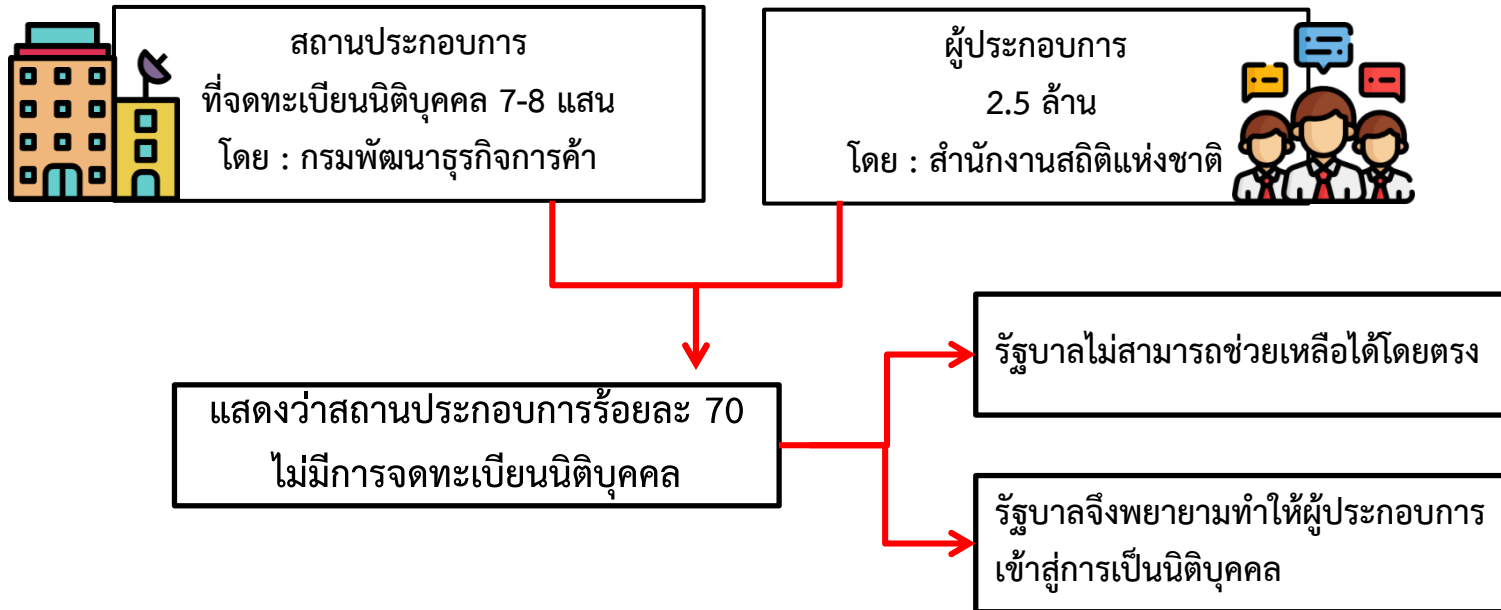


SME D Bank
จับใจ ไปถึงถิ่น

**ทัศนคติต่อความตั้งใจและความคุ้มค่า
ของการจดทะเบียนนิติบุคคลของ SMEs ไทย**

ศูนย์พยากรณ์เศรษฐกิจและธุรกิจ มหาวิทยาลัยหอการค้าไทย

หลักการและเหตุผล



หลักการและเหตุผล

นโยบายของรัฐ



มุ่งเสริมให้ผู้ประกอบการ SMEs จดทะเบียนเป็นนิติบุคคล เพื่อให้มีข้อมูลที่เป็นระบบและเข้าถึงสิทธิประโยชน์ที่ทางรัฐสนับสนุน

ยุทธศาสตร์ของ
ธนาคาร



สนับสนุนให้ผู้ประกอบการ มีการวางแผนธุรกิจได้อย่างมั่นคง ภายใต้นโยบายสนับสนุนสินเชื่อ ให้ SMEs จดทะเบียนนิติบุคคล และจัดทำบัญชีเดียว

ดังนั้น การหาสาเหตุที่แท้จริงของสถานประกอบการที่ไม่ต้องการจดทะเบียนนิติบุคคล รวมทั้งสิ่งที่จะทำให้สถานประกอบการทำการจดทะเบียนนิติบุคคล จึงเป็นสิ่งที่จะทำให้สถานประกอบการมีโอกาสจดทะเบียนมากขึ้น



วัตถุประสงค์

1

เพื่อทราบถึงความรู้ความเข้าใจของผู้ประกอบการ SMEs
ที่มีต่อการจดทะเบียนเป็นนิติบุคคล

2

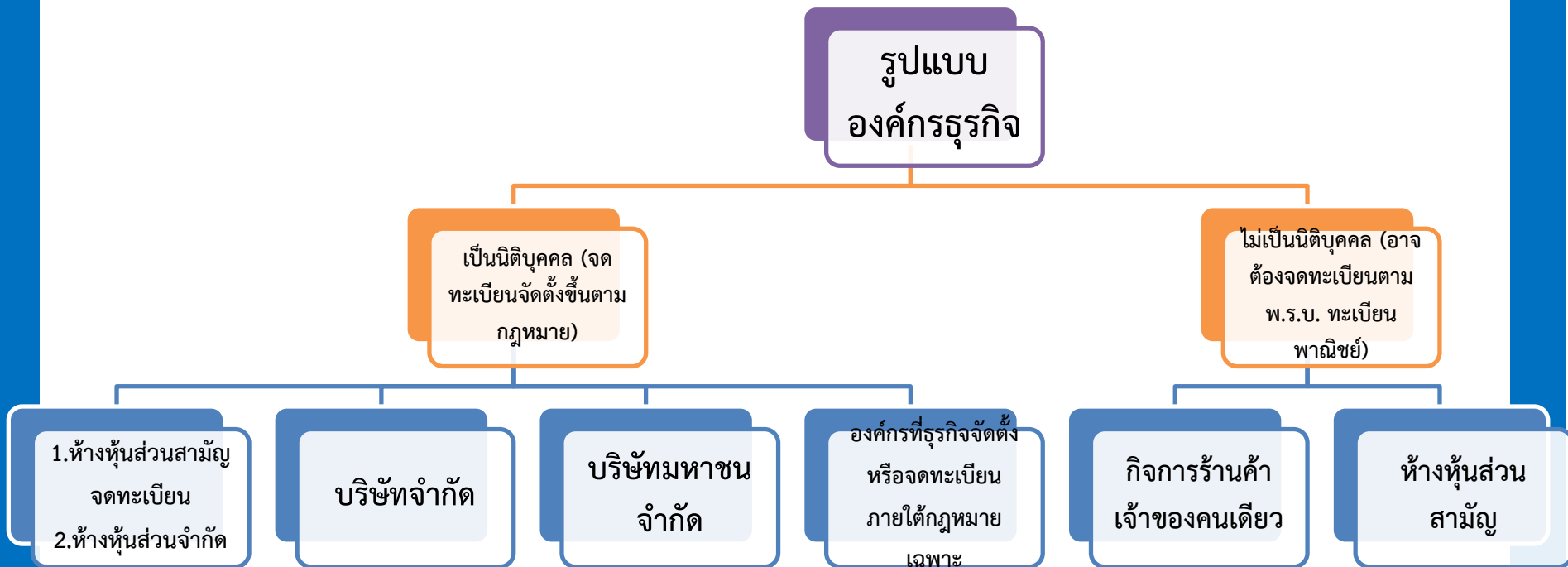
เพื่อทราบถึงสาเหตุ รวมทั้งปัญหา อุปสรรค หรือข้อจำกัด SMEs
ที่ทำให้ผู้ประกอบการไม่จดทะเบียนนิติบุคคล

3

เพื่อทราบถึงการสร้างแนวทางในการส่งเสริม
และข้อปฏิบัติในการจดทะเบียนเป็นนิติบุคคล ให้กับผู้ประกอบการ SMEs



สรุปแนวคิดทฤษฎีที่เกี่ยวข้อง



ที่มา : กรมพัฒนาธุรกิจการค้า



สรุปผลการศึกษา

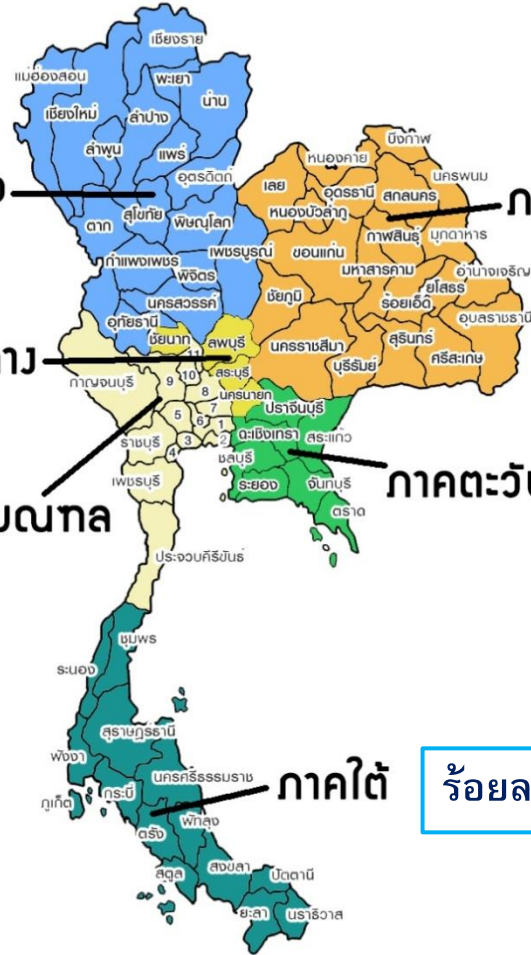


ข้อมูลทั่วไปของประกอบการ

กลุ่มตัวอย่าง 1,250 ตัวอย่าง



ภูมิภาค



ร้อยละ 18.08

ภาคเหนือ

ภาคตะวันออกเฉียงเหนือ

ร้อยละ 26.64

ร้อยละ 9.36

ภาคกลาง

ร้อยละ 7.12

ร้อยละ 25.52

กรุงเทพฯ และปริมณฑล

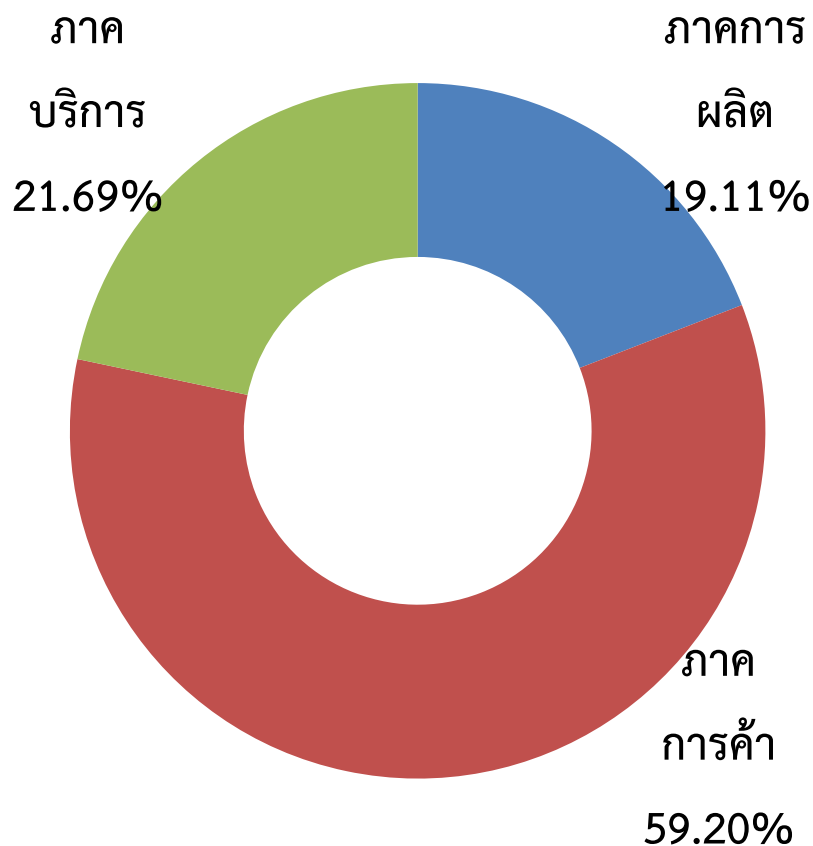
ภาคตะวันออก

ร้อยละ 13.68

ภาคใต้



ประเภทของกิจการ



จำนวนพนักงาน

จำนวนคน	ร้อยละ
น้อยกว่า 5 คน	53.13
6-50 คน	44.39
51-100 คน	1.20
101-150 คน	0.72
151-200 คน	0.56

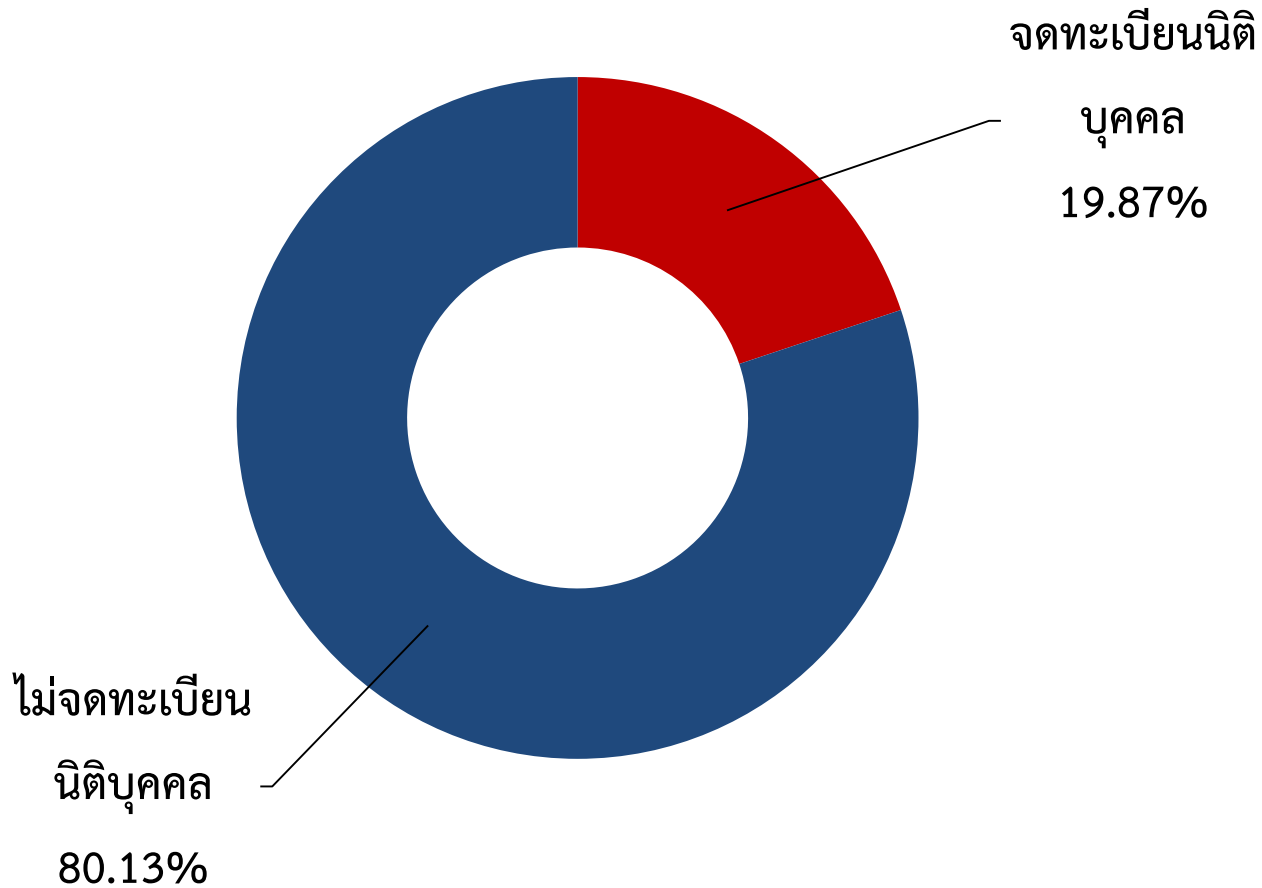


ระยะเวลาในการก่อตั้งธุรกิจ

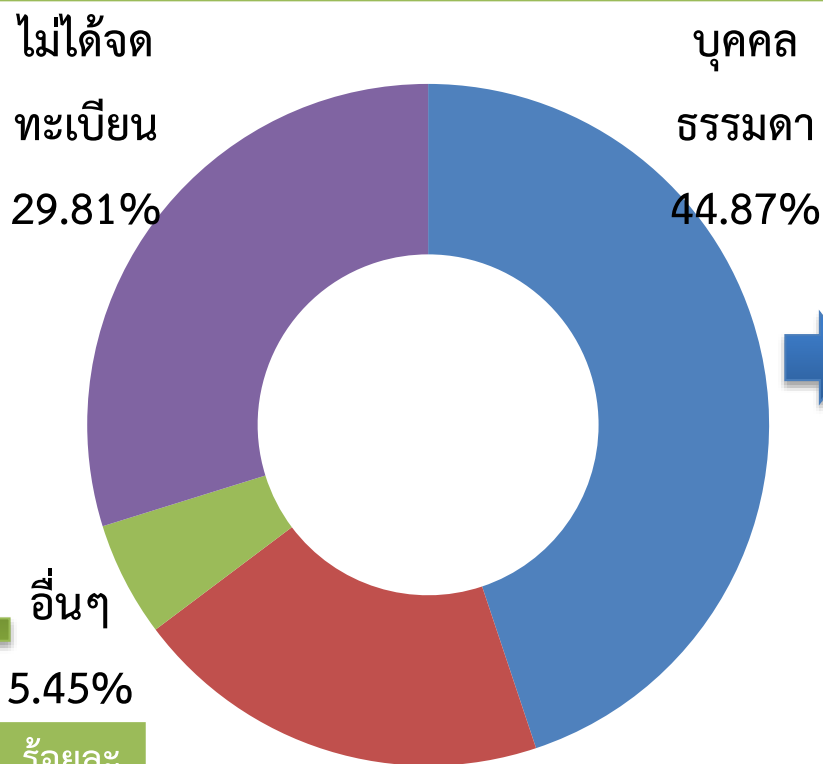
จำนวนปี	ร้อยละ
1-5 ปี	55.61
6-10 ปี	28.53
11-15 ปี	12.42
16-20 ปี	2.56
มากกว่า 20 ปีขึ้นไป	0.88



กลุ่มตัวอย่างที่มีการจดทะเบียนนิติบุคคล และไม่มีการจดทะเบียนนิติบุคคล




รูปแบบการดำเนินงานกิจการ



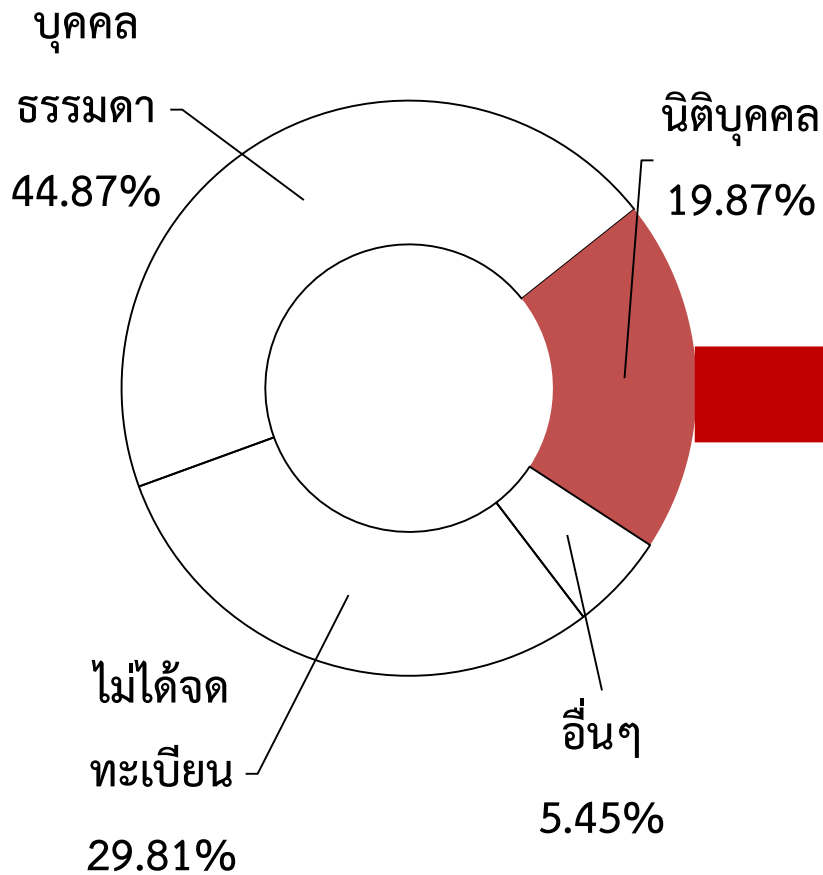
ประเภท	ร้อยละ
เจ้าของคนเดียว	84.29
ห้างหุ้นส่วนสามัญ	15.71

ประเภท	ร้อยละ
ทะเบียนพาณิชย์	45.59
คณะบุคคล	11.76
กลุ่มเกษตรกร	20.59
กลุ่มแม่บ้าน	22.06

ประเภท	ร้อยละ
ห้างหุ้นส่วนสามัญจดทะเบียน	15.92
ห้างหุ้นส่วนจำกัด	43.27
บริษัทจำกัด	40.82



ระยะเวลาที่จดทะเบียนเป็นนิติบุคคล



ระยะเวลาที่จดทะเบียนนิติบุคคล

จำนวนปี	ร้อยละ
1-5 ปี	54.25
6-10 ปี	33.20
11-15 ปี	7.69
16-20 ปี	3.64
มากกว่า 20 ปีขึ้นไป	1.21

สถานภาพธุรกิจของธุรกิจปัจจุบันและทิศทางในอนาคต



สถานการณ์ปัจจุบันของธุรกิจ (เปรียบเทียบกับปีที่ผ่านมา)

หน่วย : ร้อยละ

รายการ	แยะ/น้อย	ไม่เปลี่ยนแปลง	ดีขึ้น/เพิ่มขึ้น
ยอดขาย	26.0	45.9	28.2
ต้นทุน	18.3	60.7	21.1
กำไร	24.2	54.4	21.5
ราคาของสินค้า/บริการ	18.7	64.0	17.3
สภาพคล่องของธุรกิจ	22.1	60.2	17.7



สถานการณ์ปัจจุบันของธุรกิจ (เปรียบเทียบกับปีที่ผ่านมา)

แยกการจดทะเบียนและไม่จดทะเบียนนิติบุคคล

หน่วย : ร้อยละ

รายการ	ไม่ได้จดทะเบียนนิติบุคคล			จดทะเบียนนิติบุคคล		
	แย/น้อย	ไม่เปลี่ยนแปลง	ดีขึ้น/เพิ่มขึ้น	แย/น้อย	ไม่เปลี่ยนแปลง	ดีขึ้น/เพิ่มขึ้น
ยอดขาย	28.4	46.6	25.1	16.5	42.7	40.7
ต้นทุน	21.2	58.9	19.9	6.9	67.3	25.8
กำไร	26.2	55.2	18.7	16.5	50.8	32.7
ราคาของสินค้า/ บริการ	21.1	63.3	15.6	9.3	66.5	24.2
สภาพคล่องของ ธุรกิจ	23.7	61.1	15.3	16.1	56.5	27.4

ความต้องการสินเชื่อ

ความต้องการสินเชื่อ (หน่วย : ร้อยละ)			แหล่งเงินกู้ (หน่วย : ร้อยละของผู้ตอบ)		ความสามารถในการกู้ (หน่วย : ร้อยละ)		
	ไม่ต้องการ	ต้องการ	กู้ในระบบ	กู้นอกระบบ	กู้ได้	กู้ไม่ได้	ไม่แน่ใจ
ปัจจุบัน	70.08	29.92	26.24	2.16	43.99	17.89	38.12
ภายใน 6 เดือน	82.12	17.88	15.92	1.6	39.42	28.37	32.21
ภายใน 1 ปี	74.72	25.28	23.04	0.72	45.02	20.27	34.71
ภายใน 2 ปี	73.41	26.59	24.16	0.96	46.28	19.09	34.63



ความต้องการสินเชื่อของ ของกลุ่มที่จดทะเบียนนิติบุคคล

	ความต้องการสินเชื่อ (หน่วย : ร้อยละ)		แหล่งเงินกู้ (หน่วย : ร้อยละของผู้ตอบ)		ความสามารถในการกู้ (หน่วย : ร้อยละ)		
	ไม่ต้องการ	ต้องการ	กู้ในระบบ	กู้นอกระบบ	กู้ได้	กู้ไม่ได้	ไม่แน่ใจ
ปัจจุบัน	62.43	37.57	26.61	1.21	69.57	2.90	27.54
ภายใน 6 เดือน	74.07	25.93	18.55	0.00	70.21	4.26	25.53
ภายใน 1 ปี	65.08	34.92	25.40	0.40	76.56	1.56	21.88
ภายใน 2 ปี	61.38	38.62	28.23	0.40	74.65	2.82	22.54



ความต้องการสินเชื่อของ กลุ่มที่ไม่จดทะเบียนนิติบุคคล

	ความต้องการสินเชื่อ (หน่วย : ร้อยละ)		แหล่งเงินกู้ (หน่วย : ร้อยละของผู้ตอบ)		ความสามารถในการกู้ (หน่วย : ร้อยละ)		
	ไม่ต้องการ	ต้องการ	กู้ในระบบ	กู้นอกระบบ	กู้ได้	กู้ไม่ได้	ไม่แน่ใจ
ปัจจุบัน	71.59	28.41	26.10	2.40	37.64	21.77	40.59
ภายใน 6 เดือน	83.82	16.18	15.10	2.00	30.82	35.85	33.33
ภายใน 1 ปี	76.72	23.28	22.30	0.80	36.44	25.78	37.78
ภายใน 2 ปี	75.86	24.14	23.00	1.10	38.14	24.15	37.71

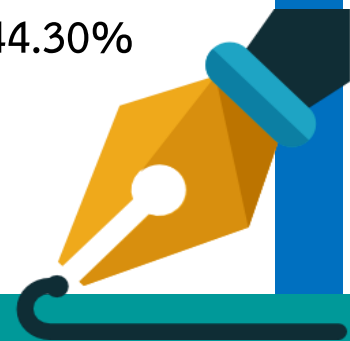
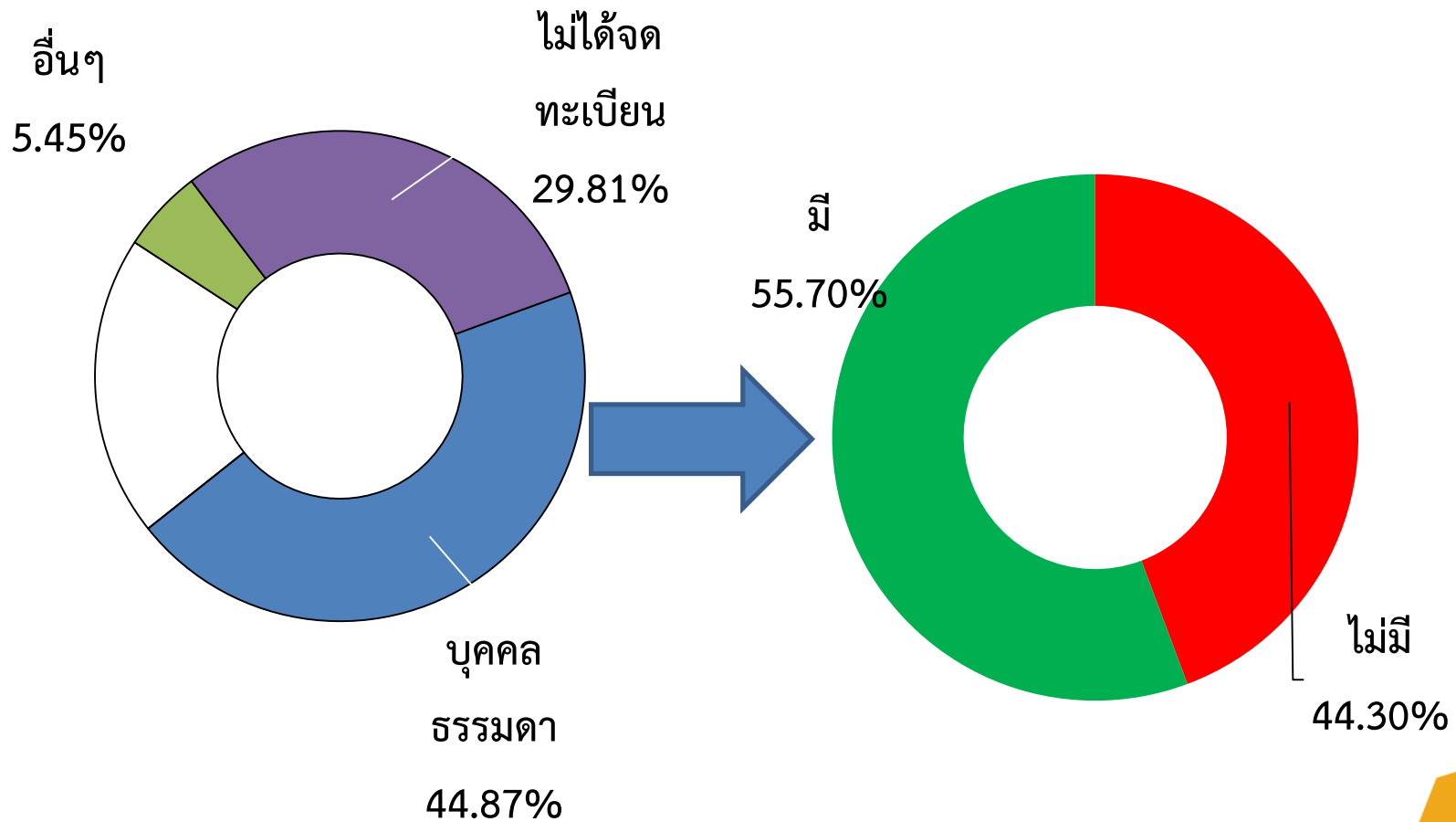


วัตถุประสงค์ของความต้องการสินเชื่อ

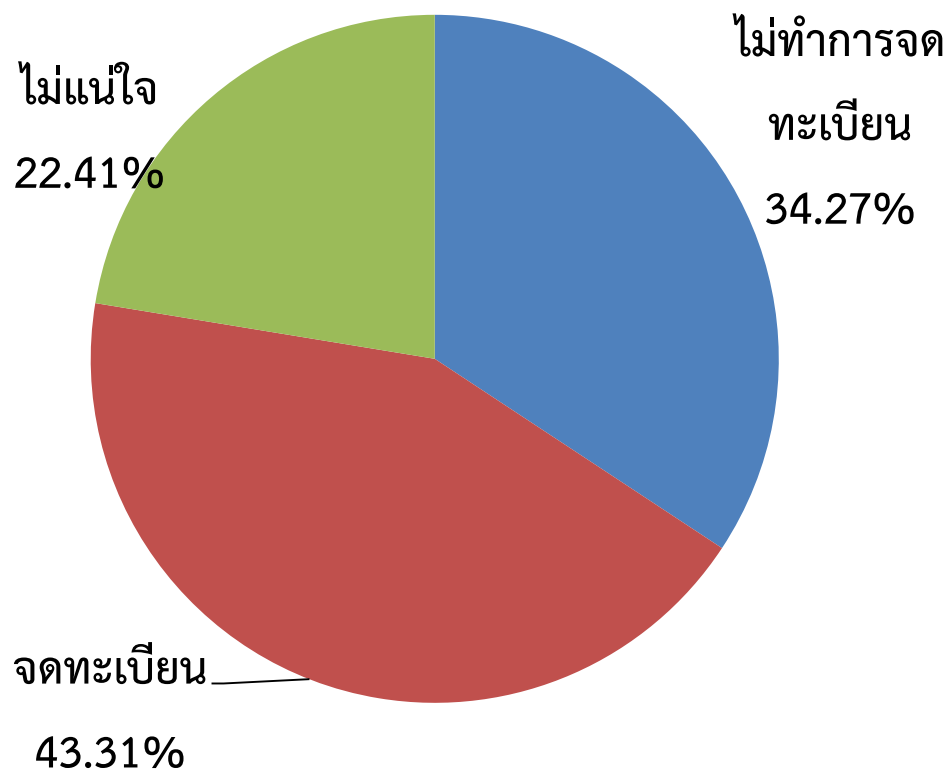
	ร้อยละของผู้ตอบ
เพื่อใช้เป็นเงินหมุนเวียนในธุรกิจ	32.56
เพื่อลงทุนเพิ่ม	9.52
เพื่อใช้จ่ายสำหรับการอุปโภคบริโภคทั่วไป	6.48
เพื่อชำระหนี้เก่า	5.36
อื่นๆ	0.48



กลุ่มที่ยังไม่ได้จดทะเบียน โอกาสในการจดทะเบียนในอนาคต



หากการกู้เงินในระบบอาจจำเป็นต้องจดทะเบียนนิติบุคคล
ผู้ประกอบการที่ยังไม่ได้จดทะเบียนนิติบุคคล จะทำการจดทะเบียนหรือไม่



ในกรณีที่จะทำการจดทะเบียนนิติบุคคล ท่านคิดว่าจะสามารถได้สิ่ง
เหล่านี้มากน้อยเพียงใด และมีมูลค่าเท่าใด
(ตอบเฉพาะกลุ่มที่ไม่ได้จดทะเบียนนิติบุคคล)

	เพิ่มขึ้น	ลดลง	เท่าเดิม	มูลค่าเฉลี่ยที่คาด (บาท)
สินเชื่อ	55.56	0.21	44.24	1,042,205.32
รายได้	31.39	1.25	67.36	738,116.88
ต้นทุน	29.81	0.62	69.57	372,337.92



มูลค่าเฉลี่ยที่คาดว่าจะได้รับจากการจดทะเบียนนิติบุคคล

หน่วย : ร้อยละ

	สินเชื่อ	ยอดขาย	ต้นทุน
1-200,000 บาท	13.3	29.9	59.3
200,001-500,000 บาท	34.2	37.7	25.1
500,001-1,000,000 บาท	31.6	15.6	12.6
มากกว่า 1,000,000 บาท	20.9	16.9	3.0
รวม	100.0	100.0	100.0
มูลค่าโดยเฉลี่ย (บาท)	1,042,205.32	738,116.88	372,337.92

เฉพาะกลุ่มตัวอย่างที่จดทะเบียนนิติบุคคล



แรงจูงใจก่อนที่ท่านจดทะเบียนเป็นนิติบุคคล

1. มีการยกเว้นภาษีและลดหย่อนภาษีสำหรับผู้จดทะเบียนนิติบุคคล
2. มีการจ่ายภาษีที่ถูกกว่าการไม่จดทะเบียน
3. มีการจัดทำบัญชีอย่างถูกต้อง
4. มีความต้องการสินเชื่อเงินกู้ ซึ่งสามารถขอสินเชื่อได้ง่ายขึ้น



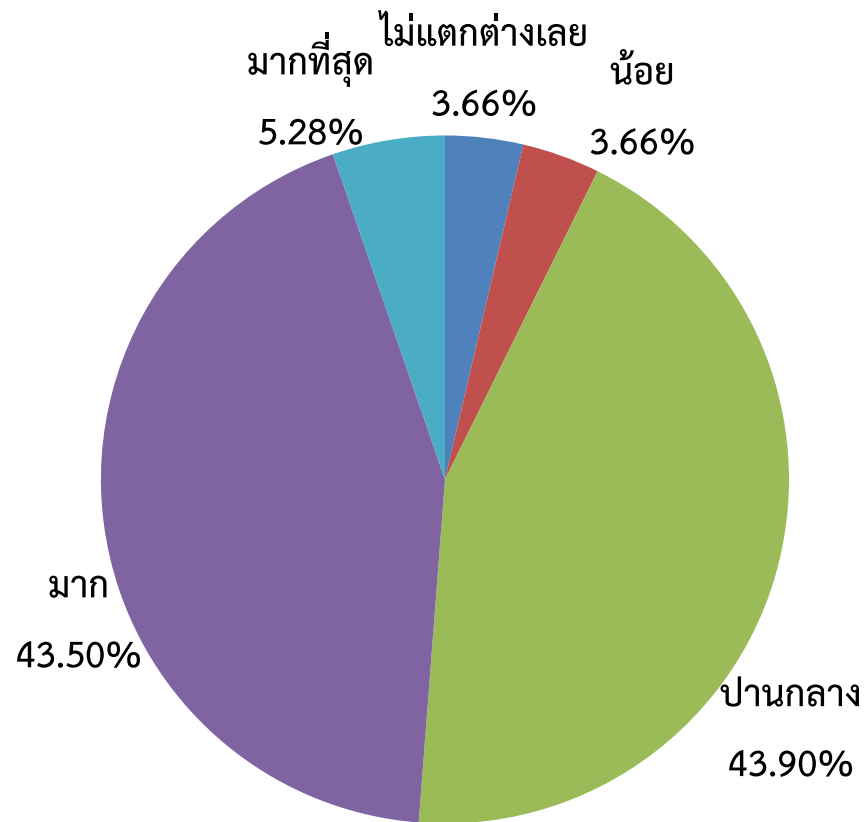
สาเหตุการตัดสินใจจดทะเบียนเป็นนิติบุคคล

	น้อย	ปานกลาง	มาก	ค่าเฉลี่ย
สามารถขอสินเชื่อได้ในอัตราดอกเบี้ยต่ำกว่าเดิม	33.3	24.6	42.0	4.06
การถอนทุนออกจากหุ้นส่วนทำได้ง่าย	34.2	29.0	36.9	3.96
ยกเว้นภาษีช่วงแรก	32.8	32.8	34.4	3.99
ลดค่าธรรมเนียมในการจดทะเบียน	31.3	35.2	33.5	3.97
ไม่ตรวจสอบบัญชีย้อนหลัง	35.5	32.7	31.8	3.92
สามารถขอสินเชื่อจากสถาบันการเงินของรัฐบาลได้ง่ายและรวดเร็ว	32.5	36.5	31.0	3.93
สามารถจดทะเบียนง่ายได้ด้วยตนเอง	35.4	35.3	29.4	3.88
การช่วยเหลือจากภาครัฐเมื่อเกิดวิกฤต	33.4	38.0	28.5	3.88
มีการช่วยเหลือลดค่าใช้จ่ายในการจัดทำบัญชี และผู้ตรวจบัญชี	42.0	29.9	28.1	3.84
มีความน่าเชื่อถือในการเจรจาการค้ากับคู่ค้าได้ง่าย	32.5	39.4	28.1	3.90
สามารถขอสินเชื่อได้มากกว่าบุคคลธรรมดา	37.3	35.4	27.4	3.84
ธนาคารจะปล่อยสินเชื่อธุรกิจเฉพาะนิติบุคคลเท่านั้น	39.3	33.6	27.2	3.82
ได้รับสิทธิประโยชน์จากการสนับสนุนจากภาครัฐก่อนธุรกิจที่ไม่จดทะเบียน	36.1	36.9	27.1	3.82

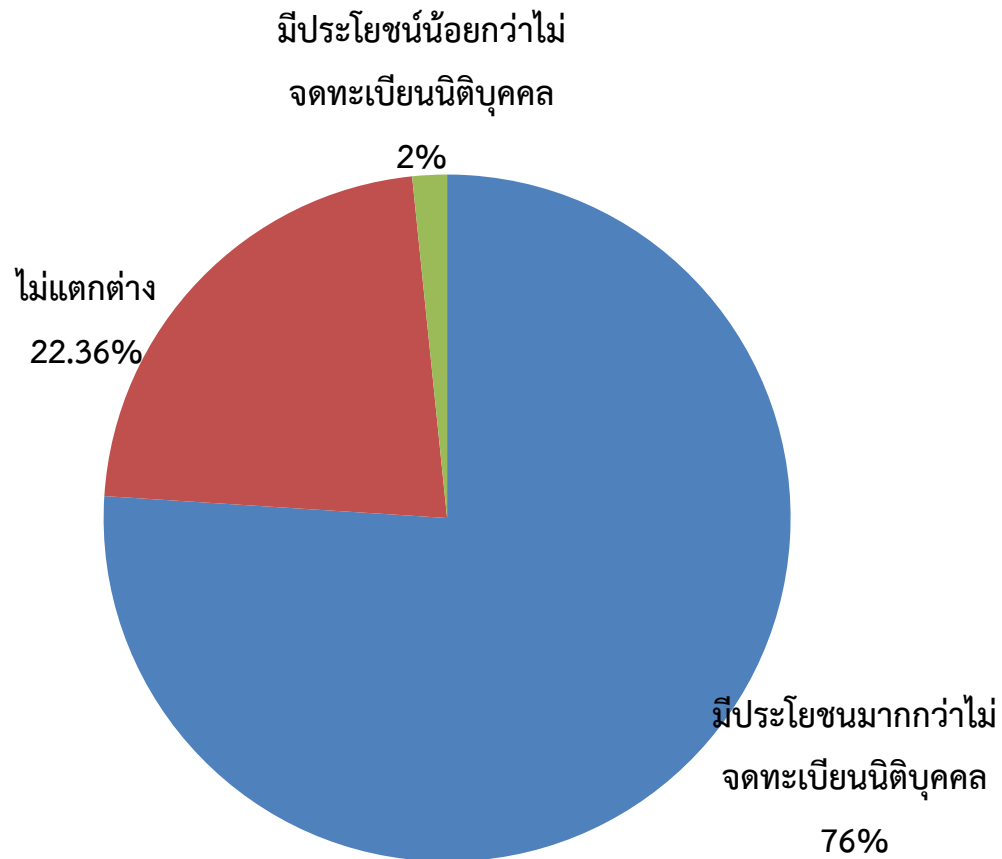
สาเหตุการตัดสินใจจดทะเบียนเป็นนิติบุคคล

	น้อย	ปานกลาง	มาก	ค่าเฉลี่ย
มีการให้ความรู้ทางบัญชี	42.7	30.4	26.9	3.79
การเพิ่มและการขยายการลงทุนทำได้ง่าย	50.3	23.0	26.8	3.72
คนหันมาโอนเงินผ่านระบบอิเล็กทรอนิกส์แทนเงินสดมากขึ้น	38.3	36.0	25.7	3.79
ลดขั้นตอนการจัดตั้งและเลิกกิจการ	33.3	41.2	25.5	3.86
อัตราภาษีและการชำระภาษีต่ำกว่าที่เคย	27.5	48.5	24.0	3.91
ได้รับคำแนะนำจากหน่วยงานภาครัฐให้จดทะเบียน	37.8	38.5	23.8	3.73
ได้รับคำแนะนำจากสถาบันการเงินให้จดทะเบียน	40.8	37.7	21.5	3.67
ได้รับคัดเลือกให้ร่วมเข้าร่วมงานในการแสดงสินค้าต่างๆ ของรัฐก่อนธุรกิจที่ไม่จดทะเบียน	41.2	38.4	20.4	3.63

ความแตกต่างระหว่างการจดทะเบียนนิติบุคคล และไม่จดทะเบียนนิติบุคคล



ความแตกต่างของประโยชน์ การจดทะเบียนนิติบุคคลและไม่จดทะเบียนนิติบุคคล



ทัศนคติต่อคำกล่าวที่เกี่ยวกับการจดทะเบียนนิติบุคคล

	เห็นด้วย	ไม่เห็นด้วย
จดทะเบียนนิติบุคคลสามารถกู้เงินได้ง่ายกว่าไม่จดนิติบุคคล	95.14	4.86
จดทะเบียนนิติบุคคลมีภาระต้นทุนในเรื่องของดอกเบี้ยสูงกว่าไม่จดนิติบุคคล	64.78	35.22
จดทะเบียนนิติบุคคลมีภาระจ่ายภาษีที่น้อยกว่าไม่จดทะเบียนนิติบุคคล	77.33	22.67
จดทะเบียนนิติบุคคลได้รับความช่วยเหลือจากนโยบายรัฐที่เร็วกว่า และมากกว่าไม่จดนิติบุคคล	78.54	21.46
จดทะเบียนนิติบุคคลได้รับความน่าเชื่อถือจากลูกค้ามากกว่าไม่จดนิติบุคคล	91.87	8.13
จดทะเบียนนิติบุคคลได้รับประโยชน์มากกว่าไม่จดนิติบุคคล	91.80	8.20



ผลของการจดทะเบียนนิติบุคคล (กรณีเปรียบเทียบก่อน-หลังมีการจดทะเบียน)

	เพิ่มขึ้น	ลดลง	ไม่เปลี่ยนแปลง	มูลค่าเฉลี่ยที่เปลี่ยนแปลงไปจาก ก่อนจดทะเบียน (บาท)
สินเชื่อ	65.18	0.00	34.82	1,356,201.61
รายได้	29.96	9.31	60.73	1,797,307.69
ต้นทุน	22.36	3.66	73.98	691,403.51



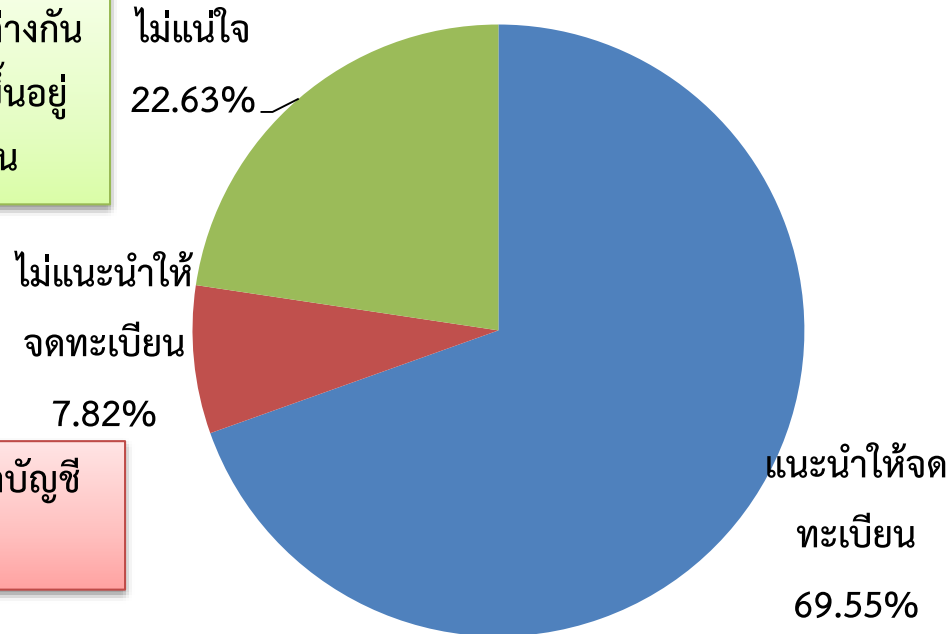
มูลค่าผลของการจดทะเบียนนิติบุคคล (กรณีเปรียบเทียบก่อน-หลังมีการจดทะเบียน)

	สินเชื่อ	ยอดขาย	ต้นทุน
1-200,000 บาท	7.6	94.0	97.0
200,001-500,000 บาท	14.6	1.9	1.8
500,001-1,000,000 บาท	21.0	1.7	0.9
มากกว่า 1,000,000 บาท	56.7	2.4	0.4
Total	100.0	100.0	100.0
มูลค่าเฉลี่ยที่เปลี่ยนแปลงไปจาก ก่อนจดทะเบียน (บาท)	1,356,201.61	1,797,307.69	691,403.51


ทัศนคติในการแนะนำเพื่อนหรือคนรู้จัก

- ธุรกิจมีความต้องการแตกต่างกัน
- ภาวะเศรษฐกิจไม่แน่นอนขึ้นอยู่กับความพร้อมของแต่ละคน

- ขั้นตอนยุ่งยาก เช่น การทำบัญชี
- มีค่าใช้จ่ายเพิ่ม

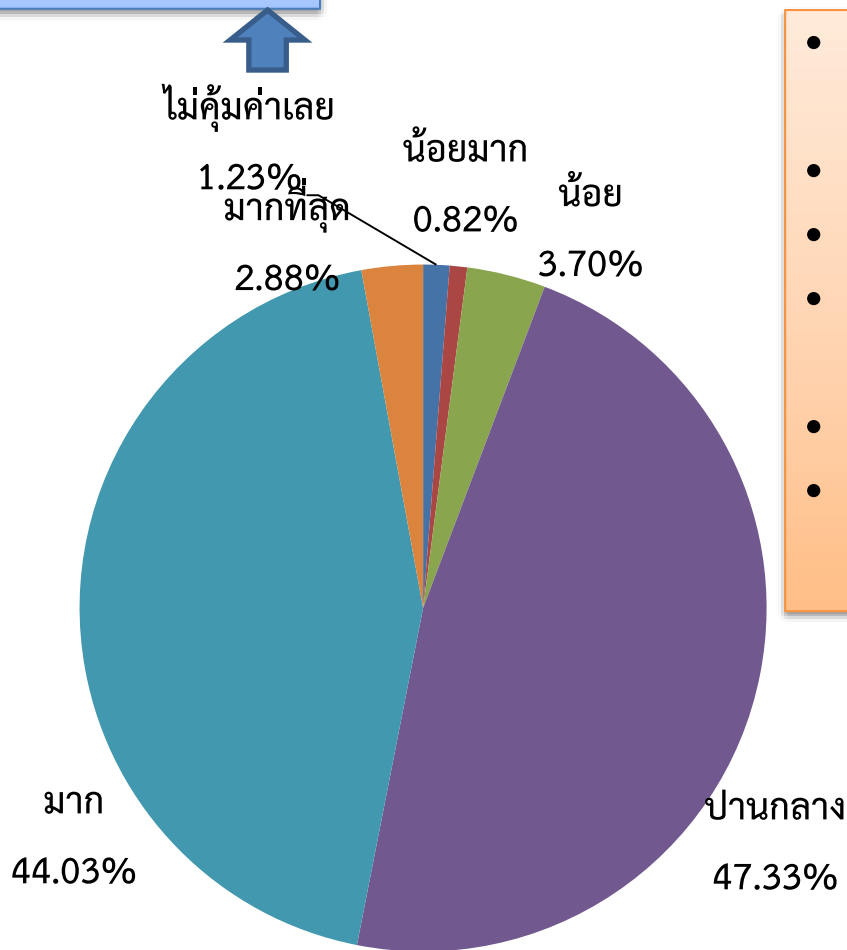


- เสียภาษีน้อยกว่าไม่จดทะเบียนนิติบุคคล
- มีความน่าเชื่อถือมากกว่าการไม่จดทะเบียนนิติบุคคล
- การกู้ยืมกว่าไม่จดทะเบียน
- ลดค่าธรรมเนียมการโอนทรัพย์สิน
- ได้รับผลประโยชน์มากกว่าไม่จดนิติบุคคล



ความคุ้มค่าของการจดทะเบียนนิติบุคคล

- ค่าใช้จ่ายสูงขึ้นโดยเฉพาะการทำบัญชี
- รายได้น้อยกว่าค่าใช้จ่ายที่เพิ่มขึ้น



คุ้มค่าเนื่องจาก

- ขอสินเชื่อได้ง่ายและรวดเร็วขึ้น และได้รับวงเงินกู้สูงขึ้น
- ได้รับการลดหย่อนภาษี
- ภาษีจ่ายได้น้อยลง
- เพิ่มความเชื่อมั่นให้ลูกค้าและเป็นที่ยอมรับของลูกค้าและสากล
- ได้ลูกค้าใหม่เพิ่มขึ้น
- มีโอกาสเข้าถึงความช่วยเหลือของภาครัฐเพิ่มขึ้น



ปัจจัยที่ทำให้ผู้ประกอบการไม่จดทะเบียนนิติบุคคล

สาเหตุของการไม่ได้ทำการจดทะเบียนเป็นนิติบุคคล

	น้อย	ปานกลาง	มาก	ค่าเฉลี่ย
กลัวเรื่องของการจัดเก็บภาษี	26.5	30.5	43.0	4.22
ระยะเวลาในการจดทะเบียนนาน ไม่มีเวลาพอที่จะไปจดทะเบียน	24.2	35.3	40.5	4.22
ประสบการณ์ของคนอื่นในการบอกเล่าที่ไม่ดีจากการจดทะเบียน	25.7	34.2	40.2	4.19
การจดทะเบียนเป็นนิติบุคคลทำได้ยาก เอกสารเยอะ	23.1	38.4	38.4	4.21
การเป็นนิติบุคคลจะถูกกรมสรรพากรตรวจสอบรายได้ที่ละเอียด	25.5	36.3	38.2	4.21
ธุรกิจมีขนาดเล็ก เงินทุนไม่สูง ไม่จำเป็นที่จะต้องจดทะเบียน	27.1	35.6	37.3	4.19
มีต้นทุนหรือค่าธรรมเนียมในการจดทะเบียนที่สูง	25.9	37.9	36.2	4.20
ผลประโยชน์ที่ได้รับในปัจจุบันน่าจะดีกว่าการจดทะเบียนนิติบุคคล	27.4	36.5	36.1	4.17
ธุรกิจเป็นธุรกิจครอบครัวบริหารโดยคนในครอบครัว	24.6	39.6	35.9	4.16
ไม่รู้ว่าการจดเป็นนิติบุคคลจะได้ประโยชน์อะไรที่แตกต่างกับไม่จดทะเบียน	25.4	38.8	35.8	4.12
สถานที่ในการจดทะเบียนที่ไม่สะดวก	27.0	37.3	35.7	4.15

สาเหตุของการไม่ได้ทำการจดทะเบียนเป็นนิติบุคคล

	น้อย	ปานกลาง	มาก	ค่าเฉลี่ย
สถานที่ในการจดทะเบียนที่ไม่สะดวก	27.0	37.3	35.7	4.15
ต้นทุนในการทำบัญชี และจ้างผู้ตรวจบัญชีในการลงนามในบัญชีก่อนส่ง	27.4	37.6	35.0	4.14
ไม่สามารถจดทะเบียนได้ด้วยตนเอง ต้องจ้างคนจดให้	26.9	38.9	34.3	4.09
กฎระเบียบซับซ้อนบังคับของการเป็นนิติบุคคลค่อนข้างเยอะ	28.9	37.1	34.0	4.11
เพิ่งเริ่มดำเนินธุรกิจ ยังไม่แน่ใจสถานการณ์ว่าจะเป็นอย่างไ	29.5	37.7	32.8	4.07
เป็นธุรกิจท้องถิ่นไม่ได้มีผลกระทบมาก	30.9	37.6	31.6	4.06
ดำเนินธุรกิจมานานไม่ได้จดทะเบียนไม่มีผลกระทบ	30.2	38.5	31.3	4.06
ขาดความรู้เกี่ยวกับการเป็นนิติบุคคล ถึงความแตกต่างจาก การทำธุรกิจปัจจุบันอย่างไร	41.3	28.2	30.5	3.87
ไม่ต้องการขยายกิจการให้มีขนาดใหญ่ขึ้น	31.8	39.9	28.3	3.99
ไม่สามารถทำบัญชีที่ต้องจัดส่งให้กับหน่วยงานราชการได้	22.4	50.2	27.4	4.09
ไม่ต้องการสินเชื่อ	33.3	40.4	26.3	3.94

ข้อเสนอแนะต่อรัฐบาลเกี่ยวกับ การส่งเสริมผู้ประกอบการให้มีการจดทะเบียนนิติบุคคล

- ไม่ตรวจสอบบัญชีย้อนหลัง
- ลดค่าธรรมเนียมในการจดทะเบียน
- การช่วยเหลือจากภาครัฐเมื่อเกิดวิกฤตทางธุรกิจ
- มีการให้ความรู้ทางด้านบัญชีและการจดทะเบียน
- ให้ความมั่นใจและความคุ้มค่ากับเจ้าของกิจการว่าจดทะเบียนได้รับประโยชน์อย่างไร รวมทั้งเพิ่มสิทธิประโยชน์ในการจดทะเบียนให้เพิ่มมากขึ้น
- ลดการยุ่งยากของขั้นตอนการจดทะเบียนและขยายเวลาในการเก็บเอกสาร
- การลดหย่อนภาษีและอัตราดอกเบี้ย
- การเอื้ออำนวยความสะดวกในการติดต่อประสานงานต่างๆ

