

## ผลการสำรวจภาวะการณืทางสังคมของผู้บริโภคประจำเดือนมีนาคม 2567

ศูนย์พยากรณ์เศรษฐกิจและธุรกิจ มหาวิทยาลัยหอการค้าไทย ได้ดำเนินการสำรวจความคิดเห็นทางสังคมของผู้บริโภคร่วมกับการสำรวจความเชื่อมั่นของผู้บริโภคตั้งแต่เดือนพฤษภาคม 2549 เนื่องจากการจัดทำดัชนีความเชื่อมั่นของผู้บริโภคนั้นมีวัตถุประสงค์ที่สำคัญในการวัดการเปลี่ยนแปลงของการบริโภคของภาคเอกชนและการเปลี่ยนแปลงของผลผลิตมวลภายในประเทศ (Gross Domestic Product: GDP) เป็นสำคัญ การจัดทำดัชนีความเชื่อมั่นทางสังคมที่จัดทำขึ้นใหม่ในครั้งนี้มีวัตถุประสงค์เพื่อพัฒนาดัชนีที่ใช้ชี้วัดการวัดการเปลี่ยนแปลงของสภาพแวดล้อมทางสังคมและการเปลี่ยนแปลงของความสุขโดยรวมของคนในประเทศ (Gross Domestic Happiness: GDH) สำหรับผลการสำรวจในเดือนมีนาคม 2567 มีดังต่อไปนี้

### ตาราง ผลสำรวจความคิดเห็นทางสังคมของผู้บริโภคในเดือนกุมภาพันธ์ และมีนาคม 2567

ความคิดเห็นเกี่ยวกับ	การสำรวจในเดือนมีนาคม 2567							
	ปัจจุบัน (%)				3 เดือนข้างหน้า (%)			
	ดีหรือ มาก/ เหมาะสม	ปานกลาง / พอสมควร	แย่หรือ น้อย/ไม่ เหมาะสม	ดัชนี	ดีหรือ มาก/ เหมาะสม	ปานกลาง / พอสมควร	แย่หรือ น้อย/ไม่ เหมาะสม	ดัชนี
1. ความสุขในการดำเนินชีวิต	17.8	45.8	36.4	<b>81.4</b>	18.4	46.3	35.3	<b>83.1</b>
2. ภาวะค่าครองชีพ	14.7	29.6	55.7	<b>59.0</b>	14.5	38.9	46.6	<b>67.9</b>
3. ปัญหาสุขภาพจิต	9.6	29.3	61.1	<b>48.5</b>	10.9	35.8	53.3	<b>57.6</b>
4. สถานการณ์ทางการเมือง	13.6	48.5	37.9	<b>75.7</b>	15.4	48.2	36.4	<b>79.0</b>

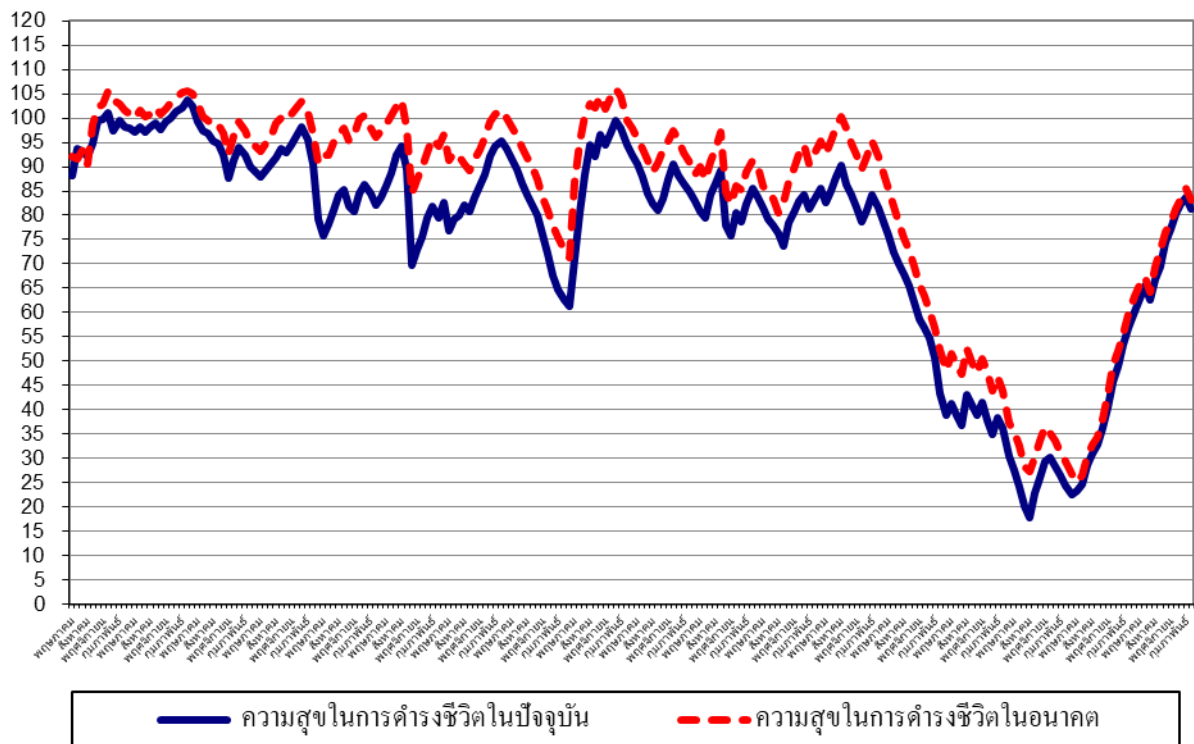
  

ความคิดเห็นเกี่ยวกับ	การสำรวจในเดือนกุมภาพันธ์							
	ปัจจุบัน (%)				ปัจจุบัน (%)			
	ดีหรือ มาก/ เหมาะสม	ปานกลาง / เหมาะสม	แย่หรือ น้อย/ไม่ เหมาะสม	ดัชนี	ดีหรือ มาก/ เหมาะสม	ปานกลาง / เหมาะสม	แย่หรือ น้อย/ไม่ เหมาะสม	ดัชนี
1. ความสุขในการดำเนินชีวิต	18.7	46.4	34.9	<b>83.8</b>	19.2	47.2	33.6	<b>85.6</b>
2. ภาวะค่าครองชีพ	15.1	30.7	54.2	<b>60.9</b>	15.2	39.7	45.1	<b>70.1</b>
3. ปัญหาสุขภาพจิต	10.1	30.1	59.8	<b>50.3</b>	11.6	36.7	51.7	<b>59.9</b>
4. สถานการณ์ทางการเมือง	13.1	47.6	39.3	<b>73.8</b>	14.9	47.2	37.9	<b>77.0</b>

## 1. ดัชนีวัดความสุขในการดำรงชีวิต

ในเดือนมีนาคม 2567 ดัชนีวัดความสุขในการดำรงชีวิตในปัจจุบันปรับตัวลดลงเป็นครั้งแรกในรอบ 8 เดือนมาอยู่ที่ระดับ 81.4 ทั้งนี้กลุ่มตัวอย่างเห็นว่าในปัจจุบันเป็นช่วงเวลาที่มีความสุขในการดำรงชีวิตในระดับมาก ปานกลาง และน้อยประมาณ 17.8% 45.8% และ 36.4% ตามลำดับ โดยดัชนีวัดความสุขในการดำรงชีวิตในเดือนมีนาคม 2567 ปรับตัวลดลงเมื่อเทียบกับเดือนกุมภาพันธ์ ซึ่งอยู่ที่ระดับ 83.8 ที่กลุ่มตัวอย่างเห็นว่าในปัจจุบันเป็นช่วงเวลาที่มีความสุขในการดำรงชีวิตในระดับมาก ปานกลาง และน้อย 18.7% 46.4% และ 34.9% ตามลำดับ

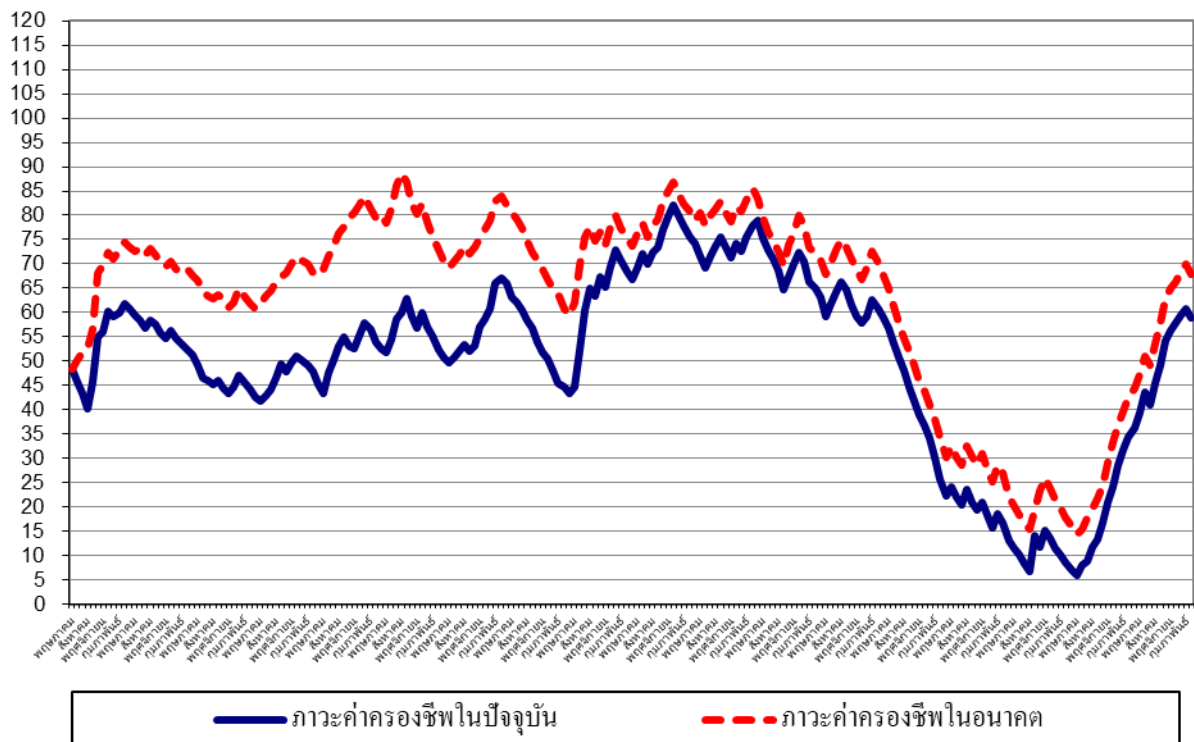
สำหรับการคาดการณ์ในความสุขในการดำรงชีวิตในช่วง 3 เดือนข้างหน้านั้น ดัชนีวัดความสุขในการดำรงชีวิตในอนาคตปรับตัวลดลงเป็นครั้งแรกในรอบ 8 เดือนมาอยู่ที่ระดับ 83.1 ทั้งนี้กลุ่มตัวอย่างเห็นว่าในอนาคตเป็นช่วงเวลาที่มีความสุขในการดำรงชีวิตจะอยู่ในระดับมาก ปานกลาง และน้อยประมาณ 18.4% 46.3% และ 35.3% ตามลำดับ เนื่องจากผู้บริโภคเริ่มมั่นใจในสถานการณ์ทางการเมืองของไทยและยังมีความหวังว่าเศรษฐกิจจะปรับตัวดีขึ้นตามมาตรการกระตุ้นเศรษฐกิจของรัฐ



## 2. ดัชนีภาวะค่าครองชีพ

ในเดือนมีนาคม 2567 ดัชนีภาวะค่าครองชีพในปัจจุบันปรับตัวลดลงเป็นครั้งแรกในรอบ 8 เดือนมาอยู่ที่ระดับ 59.0 ทั้งนี้ประชาชนยังรู้สึกว่าการปรับตัวลดลงนี้สูงกว่าระดับปกติ (ระดับปกติจะมีค่าดัชนีที่ระดับ 100) และการเพิ่มขึ้นของรายได้ยังไม่เหมาะสมกับค่าครองชีพในปัจจุบันเท่าที่ควร ทั้งนี้กลุ่มตัวอย่างเห็นว่าในปัจจุบันเป็นช่วงเวลาที่ภาวะค่าครองชีพอยู่ในระดับดี (เหมาะสม) ปานกลาง และแย่ (ไม่เหมาะสม) ประมาณ 14.7% 29.6% และ 55.7% ตามลำดับ เมื่อเทียบกับเดือนกุมภาพันธ์ ที่ดัชนีภาวะค่าครองชีพในปัจจุบันอยู่ที่ระดับ 60.9 เทียบกับเดือนที่ผ่านมาที่ดัชนีภาวะค่าครองชีพอยู่ในระดับดี (เหมาะสม) ปานกลาง และแย่ (ไม่เหมาะสม) ประมาณ 15.1% 30.7% และ 54.2% ตามลำดับ

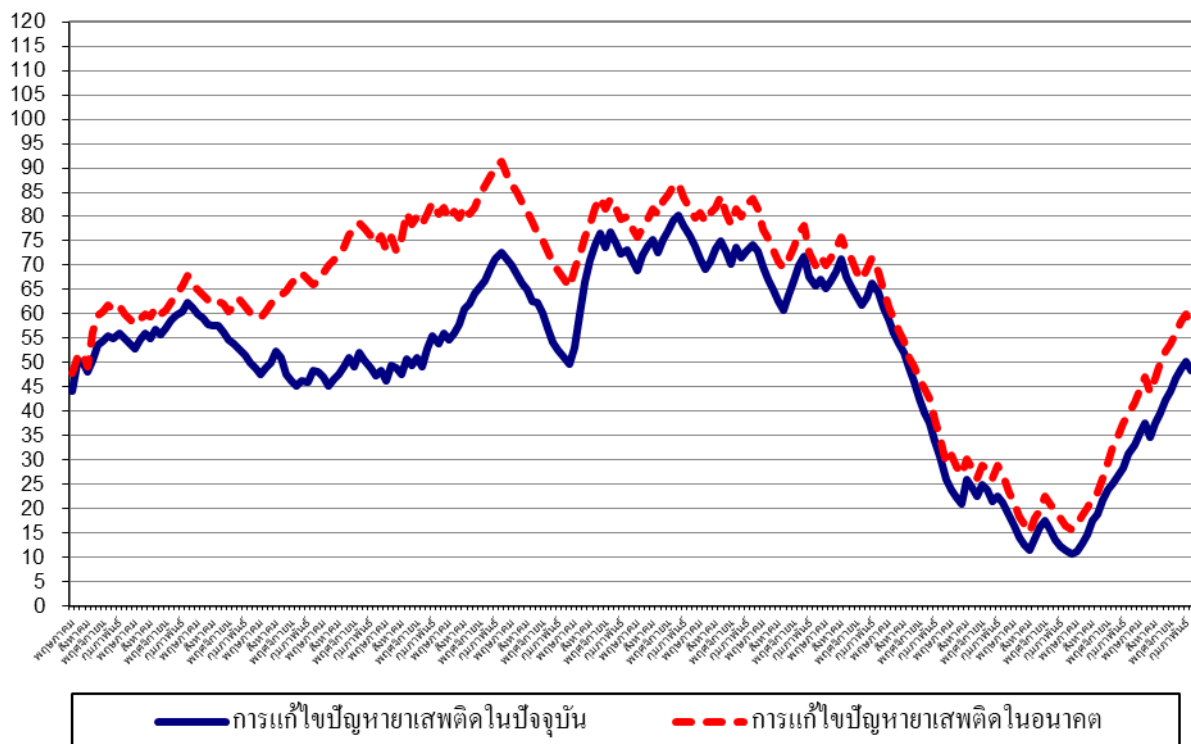
สำหรับดัชนีภาวะค่าครองชีพในช่วง 3 เดือนข้างหน้า กลุ่มตัวอย่างเห็นว่าในอนาคตภาวะค่าครองชีพอยู่ในระดับดี (เหมาะสม) ปานกลาง และแย่ (ไม่เหมาะสม) ประมาณ 14.5% 38.9% และ 46.6% ตามลำดับ ส่งผลให้ดัชนีภาวะค่าครองชีพในอนาคตปรับตัวลดลงเป็นครั้งแรกในรอบ 8 เดือนมาอยู่ที่ระดับ 67.9 เทียบกับเดือนที่ผ่านมาที่ดัชนีมีค่าอยู่ที่ระดับ 70.1 อย่างไรก็ตาม การที่ดัชนีภาวะค่าครองชีพในอนาคตยังมีค่าต่ำกว่าระดับปกติ (ที่ระดับ 100) แสดงว่า ผู้บริโภครู้สึกว่า ค่าครองชีพที่ยังอยู่ในระดับสูงในอนาคตและอาจบั่นทอนอำนาจซื้อในอนาคต



### 3. ดัชนีความคิดเห็นเกี่ยวกับปัญหาหาเสพติด

ในเดือนมีนาคม 2567 ดัชนีความคิดเห็นเกี่ยวกับปัญหาหาเสพติดในปัจจุบันปรับตัวลดลงเป็นครั้งแรกในรอบ 8 เดือนมาอยู่ที่ระดับ 48.5 ทั้งนี้ ประชาชนคิดว่าปัญหาหาเสพติดยังอยู่ในระดับที่ต่ำกว่าระดับปกติ (ระดับปกติจะมีค่าดัชนีที่ระดับ 100) โดยกลุ่มตัวอย่างเห็นว่าในปัจจุบันเป็นช่วงเวลาที่ปัญหาหาเสพติดอยู่ในระดับดี (มีปัญหาน้อย) ปานกลาง และแย่ (มีปัญหามาก) ประมาณ 9.6% 29.3% และ 61.1% ตามลำดับ ดัชนีในเดือนนี้ปรับตัวลดลงเมื่อเทียบกับเดือนที่ผ่านมาที่อยู่ในระดับ 50.3 ที่กลุ่มตัวอย่างเห็นว่าในเดือนกุมภาพันธ์ เป็นช่วงเวลาที่ปัญหาหาเสพติดอยู่ในระดับดี (มีปัญหาน้อย) ปานกลาง และแย่ (มีปัญหามาก) ประมาณ 10.1% 30.1% และ 59.8% ตามลำดับ

สำหรับดัชนีความคิดเห็นเกี่ยวกับปัญหาหาเสพติดในช่วง 3 เดือนข้างหน้า นั้น กลุ่มตัวอย่างเห็นว่าในอนาคตปัญหาหาเสพติดอยู่ในระดับดี (มีปัญหาน้อย) ปานกลาง และแย่ (มีปัญหามาก) ประมาณ 10.9% 35.8% และ 53.3% ตามลำดับ ส่งผลให้ดัชนีความคิดเห็นเกี่ยวกับปัญหาหาเสพติดในอนาคตปรับตัวลดลงเป็นครั้งแรกในรอบ 8 เดือนมาอยู่ที่ระดับ 57.6 เทียบกับค่าดัชนีเดือนก่อนที่อยู่ระดับ 59.9 การที่ดัชนียังมีค่าต่ำกว่าระดับ 100 แสดงว่าประชาชนมีความเห็นว่าปัญหาหาเสพติดเป็นปัญหาที่สำคัญสำหรับสังคมไทยที่ต้องเร่งแก้ไข



#### 4. ดัชนีความคิดเห็นเกี่ยวกับสถานการณ์ทางการเมือง

ในเดือนมีนาคม 2567 ดัชนีความคิดเห็นเกี่ยวกับสถานการณ์ทางการเมืองในปัจจุบันปรับตัวดีขึ้นต่อเนื่องเป็นเดือนที่ 8 มาอยู่ที่ระดับ 75.7 เทียบกับระดับที่ 73.8 ในเดือนกุมภาพันธ์ โดยกลุ่มตัวอย่างเห็นว่าในปัจจุบันเป็นช่วงเวลาที่สถานการณ์ทางการเมืองอยู่ในระดับดี (มีเสถียรภาพ) ปานกลาง และแย่ (ขาดเสถียรภาพ) ประมาณ 13.6% 48.5% และ 37.9% ตามลำดับ ขณะที่เดือนกุมภาพันธ์ กลุ่มตัวอย่างเห็นว่า สถานการณ์ทางการเมืองอยู่ในระดับดี (มีเสถียรภาพ) ปานกลาง และแย่ (ขาดเสถียรภาพ) ประมาณ 13.1% 47.6% และ 39.3% ตามลำดับ อย่างไรก็ตาม กลุ่มตัวอย่างมีความคิดเห็นเกี่ยวกับสถานการณ์ทางการเมืองในปัจจุบันในระดับ “แย่” ต่ำกว่าระดับ 50.0% ต่อเนื่องเป็นเดือนที่ 7 ในรอบเดือนที่ 54 นับตั้งแต่เดือนตุลาคม 2562 เป็นต้นมา และความคิดเห็นนี้อยู่ในระดับ “ปานกลาง” ในสัดส่วนที่สูงกว่า “แย่” ต่อเนื่องเป็นเดือนที่ 4 ในรอบ 56 เดือนนับตั้งแต่เดือนสิงหาคม 2562 เป็นต้นมา สะท้อนว่าการเมืองไทยมีเสถียรภาพดีขึ้นเป็นลำดับ

สำหรับการคาดการณ์ในสถานการณ์ทางการเมืองในช่วง 3 เดือนข้างหน้า นั้น กลุ่มตัวอย่างเห็นว่า สถานการณ์ทางการเมืองในอนาคตไม่ค่อยมีเสถียรภาพมากนัก โดยเห็นว่าในอนาคตสถานการณ์ทางการเมืองอยู่ในระดับดี (มีปัญหาน้อย) ปานกลาง และแย่ (มีปัญหาหนัก) ประมาณ 15.4% 48.2% และ 36.4% ตามลำดับ ทั้งนี้ ดัชนีความคิดเห็นเกี่ยวกับสถานการณ์ทางการเมืองในอนาคตปรับตัวดีขึ้นต่อเนื่องเป็นเดือนที่ 8 มาอยู่ที่ระดับ 79.0 เมื่อเทียบกับดัชนีในเดือนกุมภาพันธ์ ที่อยู่ที่ระดับ 77.0 เป็นที่น่าสังเกตว่า กลุ่มตัวอย่างยังมีความคิดเห็นเกี่ยวกับสถานการณ์ทางการเมืองในอนาคตในระดับ “แย่” ต่ำกว่า 50.0% ต่อเนื่องเป็นเดือนที่ 8 ในรอบ 52 เดือนนับตั้งแต่เดือนพฤศจิกายน 2562 เป็นต้นมา แสดงว่ากลุ่มตัวอย่างเห็นว่าการเมืองไทยในอนาคตจะมีเสถียรภาพมากขึ้น อย่างไรก็ตาม การที่ดัชนีความคิดเห็นเกี่ยวกับสถานการณ์ทางการเมืองในอนาคตปรับตัวห่างจากระดับ 100 มากขึ้น แสดงว่า ในมุมมองของผู้บริโภคเห็นว่าสถานการณ์การเมืองของประเทศไทยไม่มีเสถียรภาพในระดับปกติที่ควรจะเป็น

