

Brunei Darussalam

บรูไนดารุสซาลาม



ข้อมูลทั่วไป

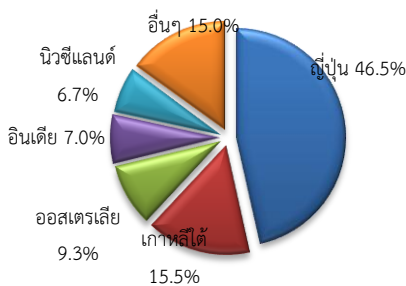
เมืองหลวง	บันดาร์เสรีเบกาวัน (Bandar Seri Begawan)
พื้นที่	5,765 ตารางกิโลเมตร
ประชากร	ประมาณ 0.41 ล้านคน (ปี 2557)
ภาษาราชการ	ภาษามลายู
สกุลเงิน	ดอลลาร์บรูไน (Bruneian Dollar หรือ BND)
อัตราแลกเปลี่ยน	1 ดอลลาร์บรูไน เท่ากับ 26.1857 บาท (กุมภาพันธ์ 2557)
จุดแข็ง	มากด้วยทรัพยากรธรรมชาติและพลังงาน เช่น ปิโตรเลียม และก๊าซธรรมชาติ

เครื่องชี้วัดเศรษฐกิจ	2550	2551	2552	2553	2554	2555	2556F	2557F
GDP (US\$bn) (current prices):	12.2	14.4	10.7	12.4	16.7	17.0	16.6	16.8
Real GDP Growth (%):	0.2	-1.9	-1.8	2.6	3.4	0.9	1.5	1.9
GDP per capita (US\$):	33,101	38,445	28,238	31,912	42,436	42,402	40,804	40,830
Current account balance (US\$m):	5,857	7,056	4,310	5,623	5,294	7,887	7,140	7,065
Current account balance (% GDP):	51.1	54.4	40.2	48.5	52.4	47.0	47.5	50.0
Inflation (% change YOY):	1.0	2.1	1.0	0.4	2.0	0.5	1.0	1.2
Unemployment rate (%)	3.4	3.7	3.5	2.7	2.7	2.7	2.7	2.7

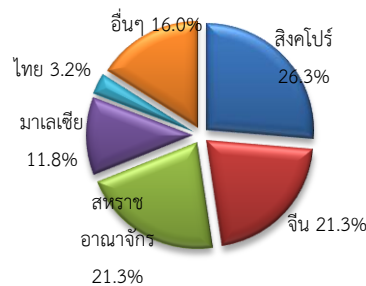
หน่วย: ล้านดอลลาร์สหรัฐ

รายการ	ภาพรวมการค้าระหว่างประเทศของบรูไน						อัตราการขยายตัว (%)				
	50	51	52	53	54	55	51	52	53	54	55
มูลค่าการค้ารวม	9,360	12,847	9,008	11,387	17,883	18,107	37.3	-29.9	26.4	57.0	1.3
มูลค่าการส่งออก	7,159	10,226	6,458	8,255	11,483	11,648	42.8	-36.8	27.8	39.1	1.4
มูลค่าการนำเข้า	2,201	2,621	2,550	3,132	6,400	6,459	19.1	-2.7	22.8	104.3	0.9
ดุลการค้า	4,958	7,605	3,908	5,123	5,083	5,189	53.4	-48.6	31.1	-0.8	2.1

ตลาดส่งออกสำคัญ



ตลาดนำเข้าสำคัญ



สินค้าส่งออกสำคัญ

- น้ำมันดิบ
- ก๊าซธรรมชาติ
- ปิโตรเลียมกลั่น
- เสื้อผ้า

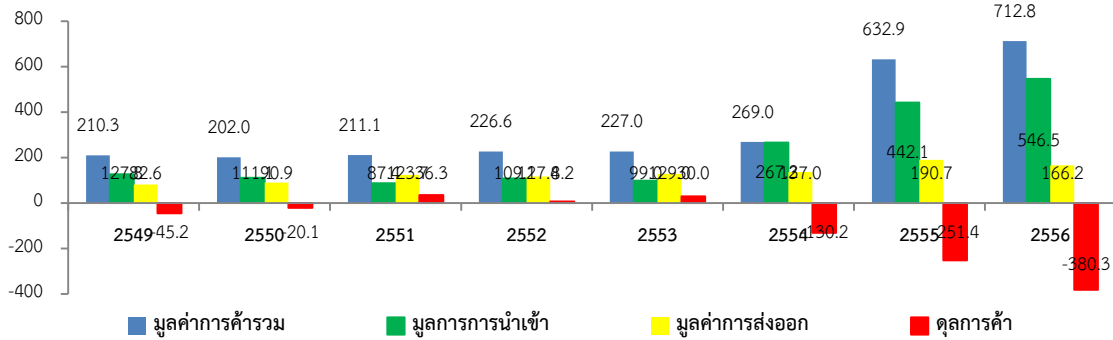
สินค้านำเข้าสำคัญ

- เครื่องจักรและอุปกรณ์การขนส่ง
- สินค้าอุตสาหกรรม
- อาหาร
- เคมีภัณฑ์

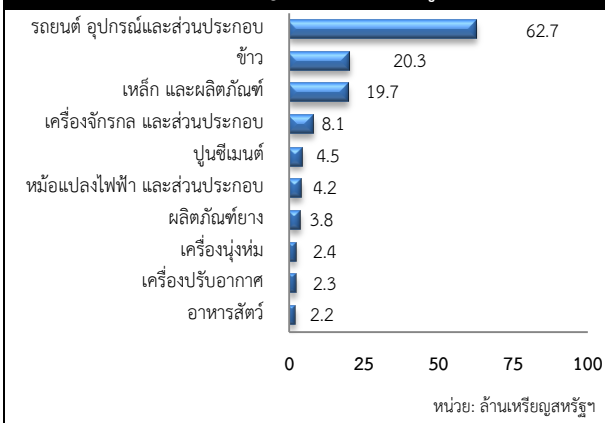
การค้าระหว่างประเทศไทยกับบรูไน

บรูไนเป็นคู่ค้าอันดับที่ 9 ของไทยในอาเซียน และเป็นคู่ค้าอันดับที่ 55 ของไทยในโลก

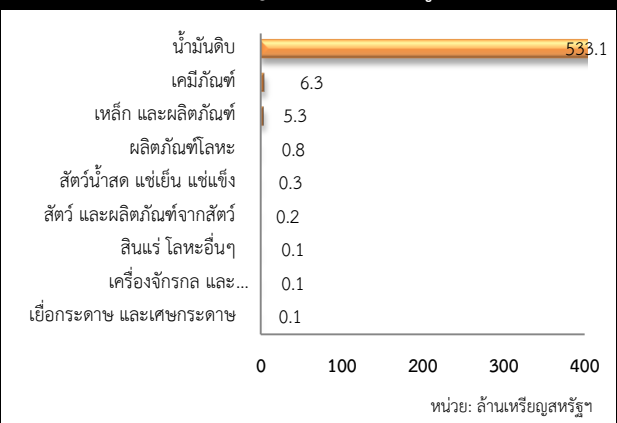
หน่วย: ล้านดอลลาร์สหรัฐฯ



สินค้าสำคัญที่ไทยส่งออกไปบรูไน

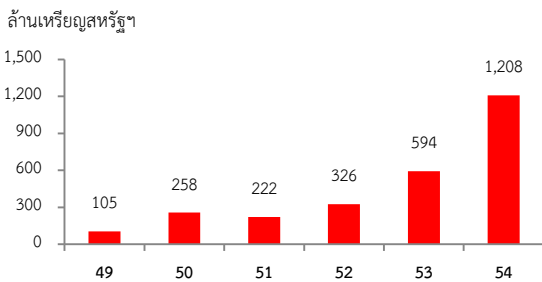


สินค้าสำคัญที่ไทยนำเข้าจากบรูไน

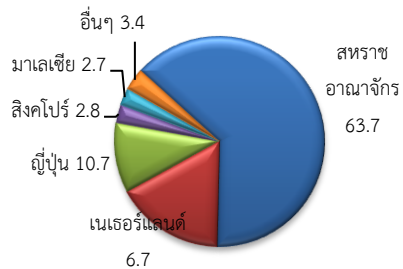


การลงทุนจากต่างประเทศในบรูไน

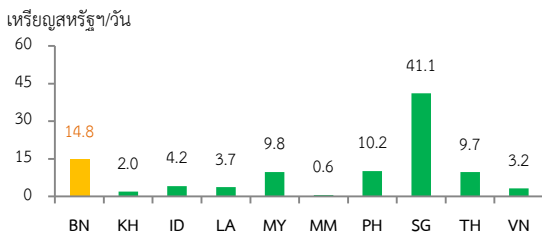
การลงทุนโดยตรงจากต่างประเทศ



ประเทศผู้ลงทุนหลัก



ค่าจ้างแรงงาน



สาขาการลงทุน

ประเภทธุรกิจ	สัดส่วน (%)
พลังงาน เหมือนแร่และถ่านหิน	89.2
ค้าปลีก ค้าส่ง	5.7
การผลิต/อุตสาหกรรม	4.0
การก่อสร้าง	0.6
อื่นๆ	0.5

โอกาสทางธุรกิจของไทย

ธุรกิจการผลิตที่รัฐสนับสนุน เช่น วัสดุก่อสร้าง อาหาร และ เคมีภัณฑ์

ข้อควรระวัง

- ค่าจ้างแรงงานสูงเป็นอันดับ 2 ของอาเซียน
- การดำเนินธุรกิจต้องคำนึงถึงหลักศาสนาอย่างเคร่งครัด