



Business Research

โดย ศูนย์พยากรณ์เศรษฐกิจและธุรกิจ
มหาวิทยาลัยหอการค้าไทย และหอการค้าไทย

โทรศัพท์ 0-2697-6341 Fax. 0-2697-6342

สถานการณ์ภาวะเศรษฐกิจและธุรกิจไทย ไตรมาสที่ 1 และแนวโน้มปี 2558

สำรวจผู้ประกอบการทั่วประเทศจำนวน 801 ตัวอย่าง
ระหว่างวันที่ 1-10 เมษายน 2558



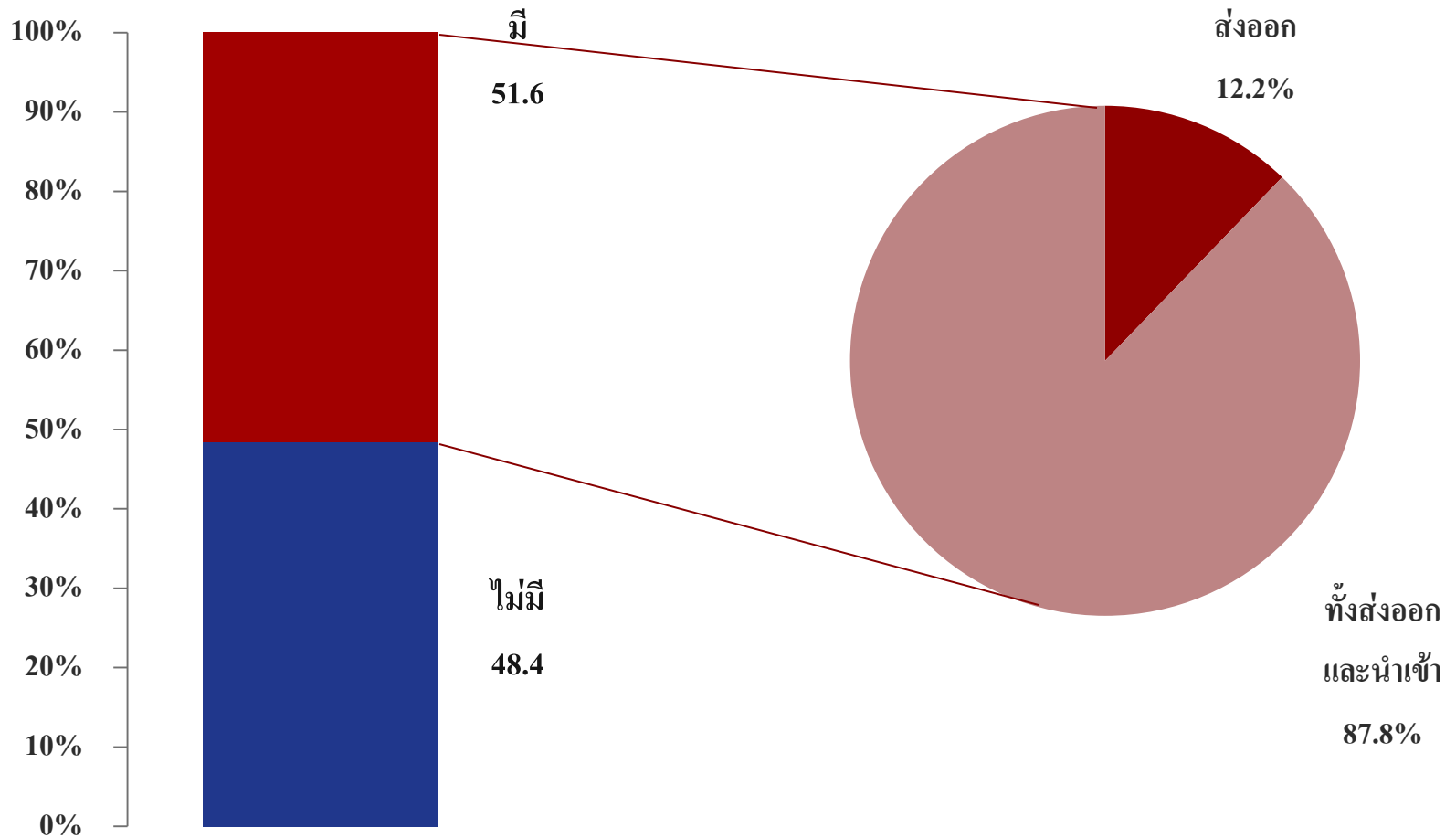
กลุ่มตัวอย่างแยกตามภาคธุรกิจ



กลุ่มตัวอย่างแยกตามขนาดธุรกิจ



การค้าระหว่างประเทศ



ทักษะต่อสถานการณ์ด้านเศรษฐกิจในปัจจุบัน


ทัศนคติของผู้ประกอบการต่อภาวะเศรษฐกิจ

	ปัจจุบันเทียบ 3 เดือนที่ผ่านมา					3 เดือนข้างหน้าเทียบกับปัจจุบัน				
	แย่มาก	แย่	ปานกลาง/เฉยๆ	ดีขึ้น	ดีขึ้นมาก	แย่มาก	แย่	ปานกลาง/เฉยๆ	ดีขึ้น	ดีขึ้นมาก
ภาวะเศรษฐกิจของประเทศ	13.7	36.2	32.7	9.4	8.0	2.1	37.8	40.1	12.2	7.9
การบริโภคในประเทศไทย	11.7	46.7	24.8	10.8	6.0	5.1	35.3	40.0	12.2	7.5
สถานการณ์ด้านการท่องเที่ยวของประเทศไทย	5.2	14.0	37.9	23.7	19.1	2.3	9.7	32.4	35.1	20.5
ภาคการเกษตร	21.1	33.4	26.4	13.9	5.2	20.1	31.0	27.6	15.2	6.2
ภาคอุตสาหกรรม	11.0	45.3	21.2	13.0	9.6	8.5	39.1	25.4	15.7	11.3
ภาคการค้าส่งและค้าปลีก	7.4	42.5	26.3	12.9	10.8	7.6	31.0	31.9	17.3	12.3
การค้าชายแดน	8.6	13.1	47.6	21.1	9.6	2.9	16.2	41.9	28.6	10.3
ธุรกิจ SMEs	9.1	42.2	26.7	11.7	10.2	4.9	36.1	27.5	16.6	14.9




ธุรกิจคาดว่าภาวะเศรษฐกิจไทยจะฟื้นตัวขึ้นในช่วงเวลาใด

	ร้อยละ
ปัจจุบันฟื้นแล้ว	0.6
ฟื้นไตรมาสที่ 2/58	5.9
ฟื้นไตรมาสที่ 3/58	28.1
ฟื้นไตรมาสที่ 4/58	37.6
ฟื้นไตรมาสที่ 1/59	19.7
ฟื้นไตรมาสที่ 2/59	4.8
ฟื้นครึ่งหลังปี 59	3.3



ธุรกิจคาดว่าอัตราการขยายตัวของเศรษฐกิจไทยปี 2558

อัตราการขยายตัว	ร้อยละ
ต่ำกว่า 2.00%	10.0
2.01%-2.50%	26.2
2.51%-3.00%	36.5
3.01%-3.50%	18.4
3.51%-4.00%	7.4
มากกว่า 4.01%	1.5



สถานภาพธุรกิจไทย ไตรมาสที่ 1 และแนวโน้ม ไตรมาสที่ 2 และทั้งปี 2558

ทิศต่อสถานการณ์ด้านธุรกิจในปัจจุบัน

ผลการดำเนินธุรกิจในปัจจุบันเมื่อเทียบกับ 3 เดือนที่ผ่านมา

หน่วย: ร้อยละ


	เพิ่มขึ้น	ลดลง	ไม่เปลี่ยนแปลง	% Δ
ยอดขาย	13.5	39.3	47.2	-11.93
ยอดคำสั่งซื้อ	10.4	40.2	49.4	-8.74
ต้นทุนการผลิต	36.3	11.4	52.3	9.27
ระดับราคาสินค้า	5.3	1.2	93.5	-
การจ้างงาน	0	9.7	90.3	-
รายได้จากการส่งออก(เฉพาะผู้ส่งออก)	16.2	37.3	46.5	-12.02



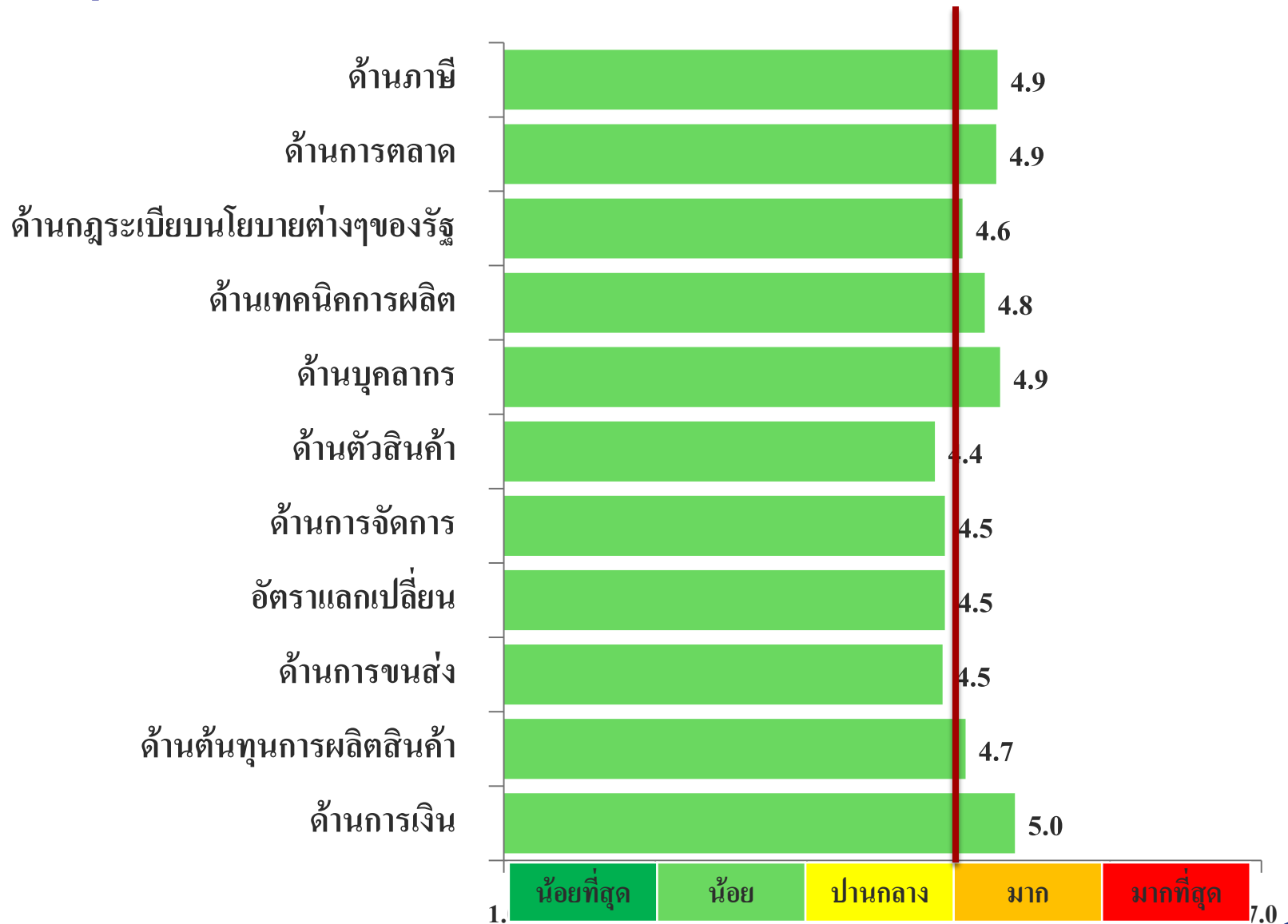
การเปลี่ยนแปลงในปัจจุบันเมื่อเทียบกับ 3 เดือนที่ผ่านมา

หน่วย: ร้อยละ

	ภาคธุรกิจ				ขนาดธุรกิจ		
	เกษตร	การค้า	บริการ	อุตสาหกรรม	ย่อม	กลาง	ใหญ่
ยอดขาย	-11.6	-10.3	-12.1	-11.8	-14.1	-10.6	-9.4
ยอดคำสั่งซื้อ	-9.8	-7.5	-7.7	-10.3	-9.2	-9.7	-7.7
ต้นทุนการผลิต	10.7	8.9	9.2	9.6	10.3	9.4	8.7
รายได้จากการส่งออก (เฉพาะผู้ส่งออก)	-12.6	-13.3	6.7	-13.1	-11.1	-13.8	-13.8




ปัจจุบันธุรกิจของท่านประสบปัญหาจากเรื่องเหล่านี้ในระดับใด



ปัจจุบันธุรกิจของท่านประสบปัญหาในเรื่องเหล่านี้ในระดับใด

ปัญหา	เกษตร	การค้า	บริการ	อุตสาหกรรม	ย่อม	กลาง	ใหญ่
ด้านการเงิน	6.13	6.38	5.23	4.87	6.06	5.72	4.95
ด้านต้นทุนการผลิตสินค้า	4.79	4.71	5.15	4.68	4.77	4.6	4.6
ด้านการขนส่ง	4.74	4.34	5.39	3.84	5.48	4.64	4.29
อัตราแลกเปลี่ยน	4.33	3.67	5.17	4.99	4.52	4.78	4.62
ด้านการจัดการ	4.53	4.63	4.61	3.96	5.49	4.46	3.43
ด้านตัวสินค้า	4.43	4.27	5.29	3.84	5.42	4.35	3.33
ด้านบุคลากร	5.21	4.9	5.93	4.22	5.29	5.18	4.55
ด้านเทคนิคการผลิต	5.61	3.25	4.33	4.87	5.86	4.82	3.6
ด้านกฎระเบียบนโยบายต่างๆของรัฐ	4.42	4.06	5.14	3.71	4.7	4.43	4.29
ด้านการตลาด	5.18	4.19	5.19	4.53	5.12	4.62	4.6
ด้านภาษี	4.41	4.25	5.07	4.85	5.14	5.03	4.62



ธุรกิจของท่านจะกลับเข้าสู่ภาวะปกติในช่วงเวลาใด

	ร้อยละ
ปัจจุบันฟื้นแล้ว	13.5
ฟื้นไตรมาสที่ 2/58	23.1
ฟื้นไตรมาสที่ 3/58	30.4
ฟื้นไตรมาสที่ 4/58	28.8
ฟื้นไตรมาสที่ 1/59	3.3
ฟื้นไตรมาสที่ 2/59	0.9



ข้อเสนอแนะ

- เร่งกระตุ้นเศรษฐกิจให้ฟื้นตัวโดยเร็ว
- เร่งเบิกจ่ายงบประมาณโดยเร็ว
- ต้องการให้กระตุ้น ส่งเสริม และประชาสัมพันธ์ด้านการท่องเที่ยว
- ต้องการให้ช่วยเหลือภาคการส่งออก เช่น มาตรการที่มีกำลังซื้อใหม่ๆ
ตลอดจนมาตรการทางการเงินสนับสนุน
- ต้องการให้ช่วยเหลือภาคการเกษตรโดยเฉพาะด้านราคาสินค้าเกษตร
เพื่อให้ประชาชนฐานรากมีกำลังซื้อเพิ่มมากขึ้น
- ต้องการให้ปราบปรามการคอร์รัปชันให้หมดไป



สิ่งที่ต้องการให้รัฐบาลดำเนินการในปัจจุบันมากที่สุด

- สร้างรายได้ กระตุ้นการใช้จ่ายภายในประเทศ
- เงินทุนหมุนเวียนธุรกิจ
- สร้างบรรยากาศการลงทุนภายในประเทศ
- กระตุ้นการท่องเที่ยว
- ลดปัญหาความขัดแย้งของคนในชาติ
- ดูแลปัญหาการส่งออกและราคาพืชผลเกษตรตกต่ำ

