

- ธปท. คาดเศรษฐกิจไทยทั้งปีโตร้อยละ 5.7 หั่นส่งออกทั้งปีโตแค่ร้อยละ 4.4
- วิกฤตอียูจุดดัชนีอุตสาหกรรมไทยไตรมาส 3 ตีลบร้อยละ 10.2
- พาณิชย์เผยส่งออกกันยายนบวกบางๆ ร้อยละ 0.2 ทำใจส่งออกทั้งปีโตร้อยละ 5 ต่ำสุดรอบ 3 ปี
- ดัชนีราคาสินค้าเกษตรเดือนกันยายน เพิ่มขึ้นจากเดือนก่อนร้อยละ 3.23
- หนี้สิงหาคมพุ่งแสนล้าน ดันยอดหนี้สาธารณะทะลุ 5 ล้านล้านบาท
- นักถอยหลัง 1 สัปดาห์การเลือกตั้งสหรัฐฯชี้ชะตาโลก
- ดุลการค้า ญี่ปุ่น ขาดดุลสูงสุด รอบ 30 ปี
- สัดส่วนหนี้สาธารณะต่อ GDP ของยูโรโซนเพิ่มสูงขึ้น

ภาวะเศรษฐกิจสำคัญในรอบสัปดาห์

ธปท. คาดเศรษฐกิจไทยทั้งปีโตร้อยละ 5.7 หั่นส่งออกทั้งปีโตแค่ร้อยละ 4.4

นายไพบุลย์ กิตติศรีกังวาน ผู้ช่วยผู้ว่าการสายนโยบายการเงิน ธนาคารแห่งประเทศไทย (ธปท.) แถลงรายงานแนวโน้มเงินเพื่อประจำเดือนตุลาคม 2555 ว่า ธปท. ได้ปรับประมาณการเงินเพื่อพื้นฐาน ปี 2555 จากร้อยละ 2.2 เป็นร้อยละ 2.1 อัตราเงินเฟ้อทั่วไปจากร้อยละ 2.9 เป็นร้อยละ 3.0 เนื่องจากแรงกดดันเงินเฟ้อด้านอุปสงค์ที่แผ่วลงตามสภาพเศรษฐกิจโลก รวมถึงแรงกดดันต้นทุนที่มีแนวโน้มลดลงทั้งราคาน้ำมันและสินค้าในตลาดโลก และจากการตรึงราคาน้ำมันดีเซลและก๊าซเอ็นจีวีต่อไป

นอกจากนี้ ธปท. ยังได้คาดการณ์จีดีพีของไตรมาส 4 ปีนี้ว่าจะขยายตัวได้ร้อยละ 15 เทียบกับระยะเดียวกันปีก่อน และการส่งออกจะขยายตัวได้ร้อยละ 23.2 จากระยะเดียวกันปีก่อน ซึ่งมีฐานที่ต่ำเนื่องจากได้รับผลกระทบจากน้ำท่วม ส่งผลให้การส่งออกทั้งปีน่าจะขยายตัวเหลือเพียงร้อยละ 4.4 จากเดิมที่คาดการณ์ไว้ร้อยละ 7 เนื่องจากผลกระทบของเศรษฐกิจโลกที่ชะลอตัวลง ส่งผลกระทบต่อ การขยายตัวและการส่งออกของประเทศในภูมิภาคและประเทศคู่ค้ามากขึ้น แต่ยังคงจีดีพีปีนี้โตร้อยละ 5.7 จากแรงขับเคลื่อนในประเทศ ทั้งนโยบายรถคัน

แรก-รัฐลงทุนโครงสร้างพื้นฐาน และคาดว่าเศรษฐกิจไทยในปี 2556 น่าจะขยายตัวได้ร้อยละ 4.6 ลดลงจากเดิมที่คาดการณ์ไว้ที่ร้อยละ 5.0 เหตุปัจจัยเสี่ยงยังมีอยู่ และคาดว่าในปี 2556 เงินเพื่อพื้นฐานน่าจะอยู่ที่ร้อยละ 1.7 จากเดิมที่คาดการณ์ไว้ที่ร้อยละ 1.9 อัตราเงินเฟ้อทั่วไปอยู่ที่ร้อยละ 2.8 จากเดิมที่คาดการณ์ไว้ร้อยละ 3.4

การที่ธปท. ปรับลดอัตราการเจริญเติบโตของจีดีพีลงในปีนี้เป็นปีหน้าลงเนื่องจากสถานการณ์ด้านเศรษฐกิจยังคงต้องเผชิญกับปัจจัยเสี่ยงในหลายด้าน โดยเฉพาะอย่างยิ่งความเสี่ยงจากสถานการณ์เศรษฐกิจสหรัฐฯ และยุโรป ที่ส่งผลกระทบต่อเศรษฐกิจโลก โดยเฉพาะการส่งออกของประเทศในภูมิภาค เช่น จีน ไต้หวัน สิงคโปร์ ฮ่องกง และเกาหลีรุนแรงกว่าที่ประเมินไว้ นอกจากนี้สถานการณ์ด้านการลงทุนที่เริ่มลดลงสู่แนวโน้มปกติเร็ว และคาดว่าในไตรมาส 3/2555 การลงทุนเพื่อทดแทนความเสียหายจากน้ำท่วมหมดไป รวมถึงการเบิกจ่ายงบประมาณที่ล่าช้าจากปีที่คาดไว้ สำหรับอัตราเงินเฟ้อที่คาดการณ์ว่าจะปรับตัวลดลงเป็นผลมาจากความต้องการน้ำมันของโลกมีแนวโน้มอ่อนแรงลง รวมถึงคาดว่ารัฐบาลจะตรึงราคาน้ำมันดีเซลไว้ที่ 30 บาท/ลิตร และก๊าซเอ็นจีวีไว้ที่ 10.5 บาท/กิโลกรัมต่อไป โดยการที่เศรษฐกิจไทยในปี 2555



และปี 2556 สามารถขยายตัวได้เนื่องจากปัจจัยภายในประเทศ ทั้งในด้านการบริโภค การลงทุนทั้งในส่วนของภาครัฐและเอกชนเป็นหลัก

วิกฤตอียูจุดดัชนีอุตสาหกรรมไทยไตรมาส 3 ติดลบร้อยละ 10.2

นายณัฐพล ณัฐสมบูรณ์ ผู้อำนวยการสำนักงานเศรษฐกิจอุตสาหกรรม (สศอ.) เปิดเผยว่าดัชนีผลผลิตอุตสาหกรรม (MPI) ไตรมาส 3 ปี 2555 ติดลบร้อยละ 10.2 และมีอัตราการใช้กำลังการผลิตอยู่ที่ระดับร้อยละ 65.5 โดยค่าดัชนีเฉลี่ยตั้งแต่เดือนมกราคม-กันยายน 2555 อยู่ที่ระดับ 176.44 ลดลงร้อยละ 6.3 เมื่อเทียบกับช่วงเดียวกันของปี 2554 มีอัตราการใช้กำลังการผลิตอยู่ที่ระดับ ร้อยละ 64.1 เนื่องจากได้รับผลกระทบจากวิกฤตเศรษฐกิจยุโรป ที่ส่งผลกระทบต่อภาคการผลิตของไทยที่ต้องผลิตลดลงน้อย เนื่องจากการส่งออกสินค้าอุตสาหกรรมเริ่มหดตัว ทั้งนี้การส่งออกสินค้าอุตสาหกรรมไปตลาดสหภาพยุโรป (อียู) ในไตรมาส 3 กลุ่มอุตสาหกรรมอัญมณีและเครื่องประดับลดลงร้อยละ 8.7 กลุ่มรถยนต์ อุปกรณ์ และส่วนประกอบลดลงร้อยละ 12.6 กลุ่มเครื่องใช้ไฟฟ้าและส่วนประกอบอื่นๆ ลดลงร้อยละ 9.9 และกลุ่มผลิตภัณฑ์ยางลดลงร้อยละ 16.0 จากสถานการณ์ความเสี่ยงที่อุตสาหกรรมต้องเผชิญในระยะนี้ส่งผลให้ สศอ. ต้องปรับประมาณการณ์ดัชนีผลผลิตอุตสาหกรรมลงทั้งปี 2555 เหลือขยายตัวร้อยละ 5-6 จากเดิมที่คาดว่าจะขยายตัวที่ร้อยละ 6-7 โดยจีดีพีอุตสาหกรรมยังคงอยู่ขยายตัวที่ระดับประมาณร้อยละ 5.5-6.5 เนื่องจากคาดว่าไตรมาส 4 การผลิตจะเติบโตอย่างมาก จากช่วงเดียวกันของปี 2554 ที่การผลิตหดตัวลงจากสถานการณ์น้ำท่วมใหญ่ในปีที่ผ่านมา โดย สศอ. คาดการณ์การผลิตปี 2556 โดยคาดว่า MPI จะยังขยายตัวอยู่ที่ร้อยละ 3.5-4.5 ส่วนจีดีพีภาคอุตสาหกรรมจะขยายตัวที่ร้อยละ 4-5 เนื่องจากตลาดในประเทศจะยังเติบโต และจะมีการลงทุนจากภาครัฐเป็นตัวขับเคลื่อนเศรษฐกิจประเทศ โดยอุตสาหกรรมยานยนต์ยังคงโดดเด่นและจะเป็นตัวขับเคลื่อนภาคการผลิตของไทยต่อเนื่องจากปี 2555

จากตัวเลข MPI ไตรมาสที่ 3 ที่ปรับตัวลดลงในระดับสูงเป็นผลมาจากความเปราะบางของภาคอุตสาหกรรมไทยที่มีการพึ่งพาการส่งออกในระดับสูง เมื่อเศรษฐกิจของ

ประเทศคู่ค้าสำคัญอย่างอียู สหรัฐฯ ชะลอตัวจึงส่งผลกระทบต่อภาคอุตสาหกรรมไทยในระดับที่รุนแรงผ่านการส่งออกภาคอุตสาหกรรมที่ปรับตัวลดลงมาก สถานการณ์ในครั้งนี้น่าจะเป็นโอกาสที่จะทำให้ผู้มีส่วนเกี่ยวข้องกับภาคอุตสาหกรรมไทยลองทบทวนดูว่าภาคอุตสาหกรรมของไทยมีการพึ่งพาภาคต่างประเทศโดยเฉพาะอย่างยิ่งประเทศคู่ค้าหลักเพียงไม่กี่ประเทศในสัดส่วนที่สูงเกินไปหรือไม่ และเพื่อเป็นการลดความเสี่ยงดังกล่าวลงในอนาคตอุตสาหกรรมของไทยควรมีการปรับตัวในลักษณะใด จะลดการพึ่งพาดตลาดต่างประเทศลงและหันมาให้ความสำคัญกับการผลิตเพื่อการบริโภคในประเทศเป็นหลัก หรือจะมีการกระจายความเสี่ยงของภาคอุตสาหกรรมโดยการแสวงหาดูแลที่มีศักยภาพใหม่ๆ เพื่อลดการพึ่งพาประเทศคู่ค้าหลักเพียงไม่กี่ประเทศอย่างในปัจจุบัน เป็นโจทย์ให้ผู้ที่เกี่ยวข้องกับการวางนโยบายภาคอุตสาหกรรมต้องคิดเพื่อสร้างความยั่งยืนให้กับภาคอุตสาหกรรมไทยในอนาคตต่อไป

พาณิชย์เผยส่งออกกันยายนบวกบาง ๆ ร้อยละ 0.2 ทำใจส่งออกทั้งปีโตร้อยละ 5 ต่ำสุดรอบ 3 ปี

นายภูมิ สาระผล รัฐมนตรีช่วยว่าการกระทรวงพาณิชย์ เปิดเผยว่าการส่งออกเดือนกันยายน 2555 มีมูลค่า 20,788.4 ล้านดอลลาร์สหรัฐ เพิ่มขึ้นเล็กน้อยร้อยละ 0.20 เทียบเดือนกันยายนปีที่ผ่านมา การนำเข้ามีมูลค่า 19,635.6 ล้านดอลลาร์สหรัฐ ลดลงร้อยละ 7.70 ส่งผลได้ดุลการค้า 1,152.8 ล้านดอลลาร์สหรัฐ รวม 9 เดือนแรกปี 2555 ส่งออกได้รวม 172,347.7 ล้านดอลลาร์สหรัฐ ลดลงร้อยละ 1.13 และนำเข้ารวม 184,302.2 ล้านดอลลาร์สหรัฐ เพิ่มขึ้นร้อยละ 5.76 ส่งผลให้ขาดดุลการค้ารวม 11,954.5 ล้านดอลลาร์สหรัฐ โดยการส่งออกเดือนกันยายนถือเป็น การกลับมาบวกเป็นครั้งแรกในรอบ 4 เดือน ส่วนการนำเข้ายังติดลบต่อเนื่องเป็นเดือนที่ 2 และกลับมาได้ดุลการค้าเป็นครั้งแรกในรอบ 7 เดือน แสดงให้เห็นถึงแนวโน้มการส่งออกในไตรมาสสุดท้ายของปีนี้ น่าจะกลับมาฟื้นตัว และจะผลักดันมูลค่าการส่งออกต่อเดือนที่เหลือของปีนี้ไม่ต่ำกว่า 19,000-20,000 ล้านดอลลาร์สหรัฐ ทำให้การส่งออกทั้งปีนี้ขยายตัวได้เกินร้อยละ 5 แต่เป็นอัตราการขยายตัวต่ำในรอบ 3 ปีนับจากปี 2553

จากสถานการณ์ด้านการส่งออกในช่วง 9 เดือนแรกของปี 2555 สถานการณ์การส่งออกในภาพรวมยังคงชะลอตัว



อยู่ แต่อย่างไรก็ตามคาดว่าหากไม่มีเหตุการณ์อะไรเข้ามากระทบรุนแรง สถานการณ์การส่งออกในไตรมาส 4 จะดีกว่าไตรมาส 3 อย่างชัดเจนอันเป็นผลจากปัจจัยฐานต่ำและมีความเป็นไปได้สูงที่ตัวเลขการส่งออกปีนี้จะขยายตัวได้ที่ร้อยละ 5 ตามที่กระทรวงพาณิชย์คาดหวังไว้ ซึ่งหากปีหน้าไม่มีปัญหายุโรปและการเมืองในประเทศรุนแรงตัวเลขส่งออกน่าจะกลับมาบวกอัตรารัฐสูงได้อีกครั้ง

ดัชนีราคาสินค้าเกษตรเดือนกันยายน เพิ่มขึ้นจากเดือนก่อนร้อยละ 3.23

รมว.กระทรวงเกษตรและสหกรณ์ เปิดเผยว่าภาพรวมราคาสินค้าเกษตรที่เกษตรกรขายได้ทั้งในในเดือนกันยายน 2555 ดัชนีราคาอยู่ที่ 150.76 ลดลงจากช่วงเดียวกันของปีที่ผ่านมา ร้อยละ 11.00 ซึ่งลดลงในกลุ่มไม้ยืนต้น กลุ่มไม้ผล กลุ่มพืช น้ำมัน กลุ่มพืชไม้ดอก และปศุสัตว์ โดยสินค้าสำคัญที่ทำให้ดัชนีราคาลดลง ได้แก่ ยางพารา ปาล์มน้ำมัน มะพร้าว สุกร ไก่ เนื้อ และไข่ไก่ แต่เมื่อเทียบกับเดือนสิงหาคม 2555 ที่ผ่านมามีดัชนีราคาเพิ่มขึ้นร้อยละ 3.23 โดยสินค้าสำคัญที่ราคาปรับตัวสูงขึ้นเมื่อเทียบกับเดือนเดียวกันของปีที่ผ่านมา ได้แก่ ข้าวเปลือกเจ้าความชื้น 15% มันสำปะหลัง ข้าวโพดเลี้ยงสัตว์ กุ้งขาวแวนนาไม ส่วนสินค้าสำคัญที่ราคาปรับตัวลดลงเมื่อเทียบกับเดือนเดียวกันของปีที่ผ่านมา ได้แก่ ยางพารา

อย่างไรก็ตามคาดว่าในเดือนตุลาคม 2555 ดัชนีราคาสินค้าเกษตรจะสูงขึ้นเล็กน้อยเมื่อเทียบกับเดือนกันยายน โดยเฉพาะยางพาราที่ราคามีแนวโน้มสูงขึ้นและคาดว่าดัชนีผลผลิตน่าจะปรับตัวสูงขึ้นได้เล็กน้อย

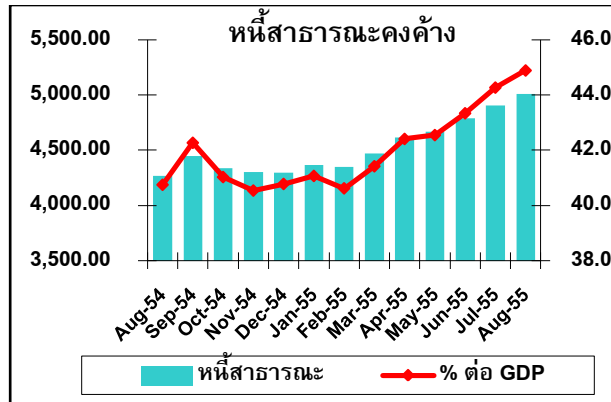
หนี้สิงหาคมพุ่งแสนล้าน ดันยอดหนี้สาธารณะทะลุ 5 ล้านล้านบาท

สำนักงานบริหารหนี้สาธารณะ แถลงสถานะหนี้สาธารณะคงค้าง ณ สิ้นเดือนสิงหาคม 2555 อยู่ที่ 5,011.94 พันล้านบาท หรือคิดเป็นร้อยละ 44.89 ของจีดีพีซึ่งปรับตัว

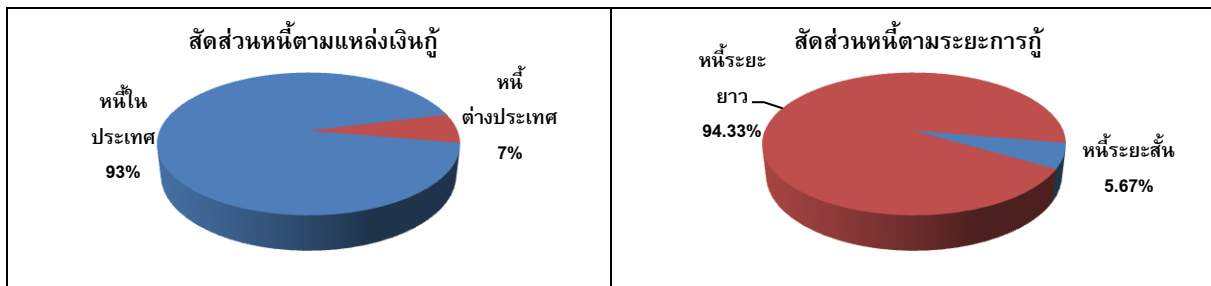
เพิ่มขึ้นจากเดือนก่อน 103.95 พันล้านบาท โดยมีผลมาจากการเพิ่มขึ้นของหนี้รัฐบาล หนี้รัฐวิสาหกิจที่เป็นสถาบันการเงิน (รัฐบาลค้ำประกัน) และหนี้รัฐวิสาหกิจที่ไม่เป็นสถาบันการเงิน เมื่อพิจารณาจากแหล่งเงินกู้ประกอบพบว่าเป็นการเพิ่มขึ้นจากหนี้ภายในประเทศ ซึ่งการเพิ่มขึ้นของหนี้สาธารณะเป็นผลจากการกู้เงินเพื่อชดเชยการขาดดุลงบประมาณ

ด้านสัดส่วนของหนี้สาธารณะ หากพิจารณาจากแหล่งเงินกู้ พบว่าเป็นหนี้ต่างประเทศ จำนวน 333.33 พันล้านบาท หรือคิดเป็นร้อยละ 6.65 และหนี้ในประเทศ 4,678.61 พันล้านบาท หรือคิดเป็นร้อยละ 93.35 และหากพิจารณาจากระยะเวลาในการกู้ยืม พบว่าเป็นหนี้ระยะสั้น จำนวน 284.07 พันล้านบาท หรือคิดเป็นร้อยละ 5.67 และหนี้ระยะยาว 4,727.87 พันล้านบาท หรือคิดเป็นร้อยละ 94.33

จากข้อมูลหนี้สาธารณะที่เพิ่มขึ้นนั้นถือว่ายังอยู่ในกรอบความยั่งยืนทางการคลัง เนื่องจากเป็นการก่อหนี้เพื่อใช้ในการกระตุ้นเศรษฐกิจโดยผ่านการลงทุนของภาครัฐ ซึ่งช่วยให้การบริโภคและการลงทุนของเอกชนเพิ่มขึ้น ประกอบกับการปรับลดอัตราดอกเบี้ยของธนาคารแห่งประเทศไทยน่าจะช่วยกระตุ้นการลงทุนจากภาคเอกชนเพิ่มขึ้น ในขณะที่สัดส่วนหนี้สะท้อนให้เห็นถึงการบริหารความเสี่ยงของภาครัฐที่เน้นการกู้เงินจากในประเทศเพื่อลดความเสี่ยงจากความผันผวนของอัตราแลกเปลี่ยน และการกู้เงินในระยะยาวเพื่อลดความเสี่ยงในการผิดนัดชำระหนี้และเพิ่มประสิทธิภาพในการบริหารจัดการหนี้ แต่อย่างไรก็ตามยังมีปัจจัยเสี่ยงสำหรับการบริหารหนี้สาธารณะในอนาคตที่ต้องเฝ้าระวัง คือ สถานการณ์ทางการเมืองที่มีการเปลี่ยนแปลงคณะรัฐมนตรีซึ่งอาจจะมีผลต่อความต่อเนื่องของการบริหารนโยบาย รวมทั้งวิกฤตหนี้สาธารณะของกลุ่มประเทศยุโรปและผลการเลือกตั้งประธานาธิบดีของสหรัฐอเมริกาซึ่งมีผลต่อการเติบโตเศรษฐกิจไทย



ที่มา : สำนักบริหารหนี้สาธารณะ



ที่มา : สำนักบริหารหนี้สาธารณะ

สรุปราคาสินค้าเกษตรที่สำคัญ ประจำสัปดาห์ที่ 22-26 ตุลาคม 2555

ภาวะราคาสินค้าเกษตรที่เกษตรกรขายได้ในสัปดาห์นี้ ส่วนใหญ่มีการปรับตัวลดลง มีเพียงมันสำปะหลังและปาล์ม น้ำมันที่ปรับตัวเพิ่มขึ้นจากสัปดาห์ก่อน เนื่องจากโรงงานยังมี

ความต้องการอย่างต่อเนื่อง ทั้งนี้คาดว่าแนวโน้มราคาสินค้าเกษตรในสัปดาห์หน้า (29 ตุลาคม – 2 พฤศจิกายน 2555) น่าจะมีการเคลื่อนไหวอยู่ในเกณฑ์ที่ดี

รายการ	สิงหาคม	กันยายน				ตุลาคม			
	27-31	3-7	10-14	17-21	24-28	1-5	8-12	15-19	22-26
ข้าวเปลือกเจ้าหน้าปีหอมมะลิ (บาท/ตัน)	15,373	15,529	15,620	15,498	15,506	15,538	15,325	15,300	15,255
ข้าวเปลือกเจ้าหน้าปี 14-15% (บาท/ตัน)	9,849	10,654	10,713	10,484	10,484	10,099	10,067	10,067	10,250
ข้าวเปลือกเหนียวหน้าปีเมล็ดยาว (บาท/ตัน)	12,854	12,943	12,930	13,086	13,050	12,956	12,839	12,566	12,395
ยางพาราแผ่นดิบ ชั้น 3 (บาท/กก.)	74.24	72.63	74.69	80.76	82.11	82.11	84.41	86.82	82.65
มันสำปะหลังคละ (บาท/กก.)	2.16	2.21	2.23	2.23	2.18	2.18	2.05	2.03	2.10
ปาล์มน้ำมัน (บาท/กก.)	4.49	4.56	4.45	4.44	4.07	3.78	4.05	4.28	4.58

ที่มา : สำนักส่งเสริมการค้าสินค้าเกษตร



การเงินการลงทุนรอบสัปดาห์

SET Index ตลอดสัปดาห์ปรับตัวลดลง 29.61 จุด

SET Index ณ.วันที่ 26 ตุลาคม 2555 ปิดที่ระดับ 1,281.81 จุด ปรับตัวลดลง 29.61 จุดเมื่อเทียบกับดัชนีในช่วงต้นสัปดาห์ที่อยู่ที่ 1,310.42 จุด มูลค่าการซื้อขายตลอดสัปดาห์ไม่หนาแน่นมากนักเนื่องจากในสัปดาห์นี้มีวันหยุด 1 วัน คือวันที่ 23 ตุลาคม วันปิยมหาราช โดยมีมูลค่าการซื้อขาย 126,647.28 ลดลงจากมูลค่าการซื้อขายตลอดสัปดาห์ก่อนที่มีมูลค่าการซื้อขาย 172,089.24 ล้านบาท โดยมูลค่าการซื้อขายสะสม (วันที่ 1-26 ตุลาคม 2555) นักลงทุนสถาบันในประเทศ และนักลงทุนทั่วไปในประเทศซื้อสุทธิ 4,288.34 และ 12,931.18 ล้านบาท

ในขณะที่บัญชีบริษัทหลักทรัพย์ และนักลงทุนต่างประเทศขายสุทธิ 1,425.33 และ 15,794.19 ล้านบาท

ราคาทองคำตลอดสัปดาห์ปรับตัวลดลงต่อเนื่อง 17.10 เหรียญสหรัฐต่อออนซ์

ราคาทองคำในสัปดาห์นี้มีการปรับตัวลดลงโดยราคาทองคำ ณ.วันที่ 26 ตุลาคม 2555 อยู่ที่ระดับ 1,704.90 เหรียญสหรัฐต่อออนซ์ ลดลงจากราคาทองในช่วงต้นสัปดาห์ที่อยู่ระดับ 1,722.00 เหรียญสหรัฐต่อออนซ์ โดยปรับตัวลดลง 17.10 เหรียญสหรัฐต่อออนซ์

เศรษฐกิจโลกรอบสัปดาห์

นับถอยหลัง 1 สัปดาห์การเลือกตั้งสหรัฐฯ ชี้อะคาดโลก

เหลือเวลาอีกไม่กี่วันก็จะทราบว่าจะใครจะได้เป็นประธานาธิบดีสหรัฐฯคนใหม่ โดยเป็นการแข่งขันระหว่างนายบารัค โอบามา ประธานาธิบดีคนปัจจุบัน กับผู้ท้าชิง นายมิตต์ รอมนีย์ ซึ่งไม่ว่าใครเป็นผู้ชนะการเลือกตั้ง มาตรการทางด้านเศรษฐกิจต่างๆ ที่จะหมดอายุในต้นปี 2556 เช่น 1. มาตรการลดหย่อนภาษีเงินได้ทั่วไปสำหรับคู่สมรสให้น้อยลง 2. มาตรการยกเลิกภาษีมรดก3.มาตรการผ่อนปรนภาษีร้อยละ 2 ที่เก็บจากรายได้ของผู้มีเงินเดือน (Patroll-tax cut) คาดว่าอาจต้องต่ออายุต่อไป รวมถึงการพิจารณาขยายเพดานหนี้เพิ่มขึ้น

จากผลพวงการเพิ่มเพดานหนี้ในปีที่ผ่านมา ส่งผลทำให้สหรัฐฯต้องตัดงบประมาณรายจ่ายภาครัฐ ประมาณ 8.6 หมื่นล้านดอลลาร์ ในปี 2556 อีกทั้งในระยะยาวอีก 10 ปีข้างหน้า ต้องลดรายจ่ายทางการคลังลงประมาณ 100 พันล้านดอลลาร์สหรัฐฯ ซึ่งผลจากการตัดงบประมาณดังกล่าว นักเศรษฐศาสตร์คาดว่าจะส่งผลกระทบต่ออัตราการขยายตัวทางเศรษฐกิจถึงร้อยละ 2.2 และส่งผลต่ออัตราการว่างงานที่เพิ่มสูงขึ้น ซึ่งผลกระทบจะรุนแรงหรือเบาบางแค่ไหน คงต้องติดตามนโยบายตลอดจนมาตรการกระตุ้นเศรษฐกิจของประธานาธิบดี

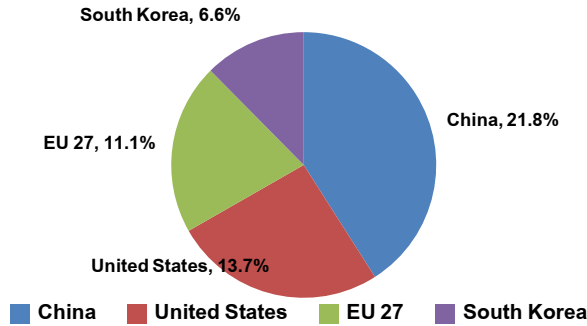
คนใหม่ว่าจะสามารถทำให้สหรัฐฯ รอดพ้นจากปัญหา Fiscal Cliff ได้หรือไม่

ดุลการค้าญี่ปุ่นขาดดุลสูงสุดรอบ 30 ปี

กระทรวงการคลังญี่ปุ่น แถลงตัวเลขการค้าขาดดุลการค้าสูงสุดในรอบ 30 ปี เมื่อเทียบกับปีที่ผ่านมา โดยยอดขาดดุลการค้าของญี่ปุ่นในเดือนกันยายน 2555 สูงถึง 558,555 ล้านเยน สาเหตุหลักเกิดจากประเทศคู่ค้าสำคัญอย่างจีนซึ่งมีสัดส่วนการค้าร้อยละ 21.8 สหรัฐ มีสัดส่วนการค้าร้อยละ 13.7 และกลุ่มยุโรป 27 มีสัดส่วนการค้าร้อยละ 11.1 ประสบกับวิกฤตเศรษฐกิจนี้ สาธารณะและเศรษฐกิจที่ชะลอตัว อีกทั้งปัญหาข้อพิพาทระหว่างญี่ปุ่นกับจีน ซึ่งทั้ง 3 ปัจจัย ดังกล่าวล้วนส่งผลให้ปริมาณการส่งออกของญี่ปุ่นปรับตัวลดลงและมีแนวโน้มว่าจะลดลงอย่างต่อเนื่องหากยังไม่มีความมาตรการกระตุ้นเศรษฐกิจเพิ่มเติม

ฉะนั้นญี่ปุ่นคงต้องปรับตัวโดยหาตลาดส่งออกใหม่เพื่อทดแทนกลุ่มตลาดเดิม หรือลดการนำเข้าสินค้ากลุ่มพลังงานลง นอกจากนี้สาเหตุสำคัญอีกประการที่มีผลกระทบต่อส่งออกที่รัฐบาลต้องเร่งแก้ไขคือการแข็งค่าของค่าเงินเยนที่มีผลกระทบต่อศักยภาพในการแข่งขันการส่งออกของญี่ปุ่น

The Major Trade Partners

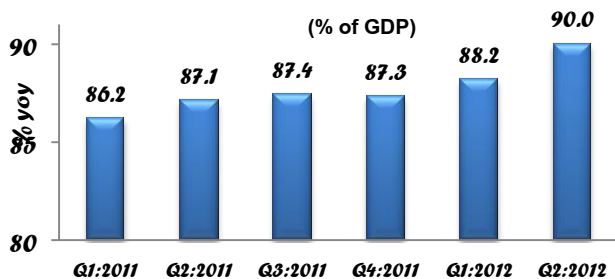


ที่มา : Boj

สัดส่วนหนี้สาธารณะต่อ GDP ของยูโรโซนเพิ่มขึ้น

สำนักงานสถิติยุโรป รายงานว่าสัดส่วนหนี้สาธารณะของยูโรโซนในไตรมาส 2 ปีนี้เพิ่มขึ้นมาอยู่ที่ระดับร้อยละ 90.0 ของผลิตภัณฑ์มวลรวมในประเทศ (GDP) จากระดับร้อยละ 88.2 ในไตรมาสแรก โดยกรีซเป็นประเทศที่มีสัดส่วนหนี้สาธารณะต่อ GDP สูงที่สุดที่ระดับร้อยละ 150.3 รองลงมาคือ อิตาลี ร้อยละ 126.1 โปรตุเกส ร้อยละ 117.5 และไอร์แลนด์ ร้อยละ 111.5 ตามลำดับ จากตัวเลขดังกล่าวสะท้อนถึงสถานการณ์วิกฤติหนี้สาธารณะที่เลวร้ายลง แม้ว่าหลายประเทศในยูโรโซนจะพยายามออกมาตรการต่างๆ เพื่อแก้ไขปัญหาในช่วงที่ผ่านมาแต่ดูเหมือนจะไม่ได้ผล เนื่องจากปัญหาหนี้สาธารณะยังคงจุดรั้งการเติบโตทางเศรษฐกิจของภูมิภาคอย่างต่อเนื่องและส่งผลกระทบต่อเศรษฐกิจโลกโดยรวม

Government debt



สถานการณ์ราคาน้ำมัน

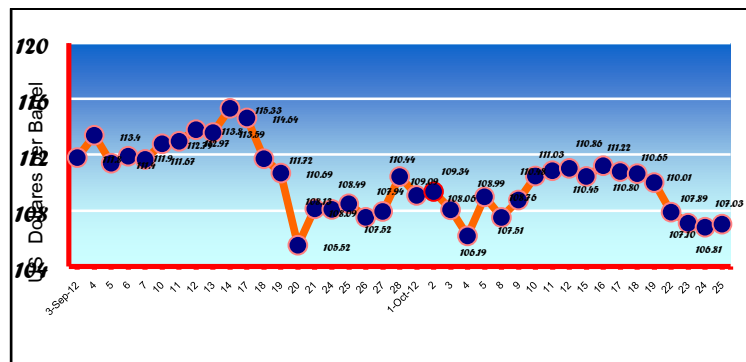
ราคาน้ำมันดิบดูไบสัปดาห์นี้ปรับตัวลดลงจากสัปดาห์ก่อน หลังแหล่งผลิตน้ำมันดิบในทะเลเหนือกลับมาผลิตน้ำมันอีกครั้ง ประกอบกับปริมาณน้ำมันดิบคงคลังของสหรัฐฯ เพิ่มขึ้น และการแก้ปัญหาหนี้ยุโรปโดยเฉพาะสเปนกับกรีซ ยังคงไม่คลี่คลาย อย่างไรก็ตามสถานการณ์ความตึงเครียดระหว่างอิหร่านกับชาติตะวันตกหลังสหภาพยุโรปเพิ่มมาตรการคว่ำบาตรอิหร่านยังคงเป็นปัจจัยสำคัญต่อราคาน้ำมันในระยะนี้

ราคาน้ำมันดิบดูไบ ระหว่างวันที่ 22-26 ตุลาคม 2555

	22 Oct 2012	23 Oct 2012	24 Oct 2012	25 Oct 2012	26 Oct 2012	Average
Dubai (\$/bbl)	107.89	107.10	106.81	107.03	-	107.21

ที่มา: ไทยออยล์

ราคาน้ำมันดิบดูไบ



ที่มา: ไทยออยล์



ประเด็นที่น่าจับตามองในสัปดาห์นี้ (29 ตุลาคม-2 พฤศจิกายน 2555)

- ❖ สถานการณ์การเมืองไทยที่ยังคงร้อนแรงภายหลังการปรับ ครม. ยิ่งลักษณ์ 3 สัปดาห์แรก
- ❖ สถานการณ์การแข่งขันทางการเมืองของสหรัฐในช่วงโค้งสุดท้ายก่อนการเลือกตั้งในวันที่ 6 พฤศจิกายน 2555
- ❖ ทำหน้าที่ของอิหร่านที่พร้อมการตอบโต้มาตรการคว่ำบาตรของชาติตะวันตก ด้วยการหยุดส่งออกน้ำมันดิบ