



# Weekly Review

ศูนย์พยากรณ์เศรษฐกิจและธุรกิจ

ปีที่ 2 ฉบับที่ 55 ประจำวันที่ 22 กรกฎาคม 2556

ช่วงวันที่ 15-19 กรกฎาคม 2556

- ธปท. หั่น GDP 56 เหลือร้อยละ 4.2 ส่งออกดีดิ่ง หนี้ครัวเรือนพุ่ง
- ความเชื่อมั่นอุตสาหกรรม ม.ย.ว.บ. กังวลปัจจัยเสี่ยงเศรษฐกิจในและนอกประเทศ
- สอท. โวส่งออกยานยนต์สดใส ชดเชยบริโกลนในประเทศที่แผ่วลง ส่งผลยอดผลิตลึกลับคักต่อเนื่อง
- ท่องเที่ยวไทยสดใส 6 เดือนแรกยอดนักท่องเที่ยวเพิ่มขึ้นร้อยละ 20
- ชงราคาจำนำ 13,500 บาทพาณิชย์เสนอปีการผลิต 2556/57
- พบข่าวเกินเกณฑ์โคเด็กซ์-ผู้ผลิตเลี้ยงเก็บคืน
- รายได้รัฐบาล ม.ย. ต่ำเป้า 3.6 พันล้าน รวม 9 เดือนยังเกินเป้า 8.1 หมื่นล้านบาท
- ธนาคารกลางสหรัฐฯคงมาตรการ QE จนกว่าเศรษฐกิจแข็งแกร่ง
- เศรษฐกิจจีนไตรมาสสองขยายตัวร้อยละ 7.5

## ภาวะเศรษฐกิจสำคัญในรอบสัปดาห์

### ธปท. หั่น GDP 56 เหลือร้อยละ 4.2 ส่งออกดีดิ่ง หนี้ครัวเรือนพุ่ง

นายไพฑูรย์ กิตติศรีกังวาน ผู้ช่วยผู้ว่าการสายนโยบายการเงิน ธนาคารแห่งประเทศไทย เปิดเผยว่าธนาคารแห่งประเทศไทยปรับลดคาดการณ์อัตราการเติบโตของเศรษฐกิจไทย (GDP) ปี 2556 ลงเหลือร้อยละ 4.2 จากเดิมคาดว่าจะขยายตัวร้อยละ 5.1 เนื่องจากการส่งออกฟื้นตัวช้า โดยส่งออกทั้งปีน่าจะโตเพียงร้อยละ 4.0 จากเดิมคาดว่าจะขยายตัวได้ที่ร้อยละ 7.5 จากการที่เศรษฐกิจโลกฟื้นตัวช้ากว่าที่คาด ประกอบกับแรงขับเคลื่อนจากการบริโภคในประเทศมีแนวโน้มต่ำกว่าที่ประเมินไว้ ส่วนเงินเพื่อพื้นฐานปีนี้คาดว่าจะอยู่ที่ร้อยละ 1.1 ลดลงจากร้อยละ 1.6 เงินเพื่อทั่วไปอยู่ที่ร้อยละ 2.3 ลดลงจากร้อยละ 2.7 ระดับอัตราดอกเบี้ยนโยบายอยู่ที่ร้อยละ 2.5 ถือเป็นระดับที่เหมาะสม แต่หากอนาคตเกิดความผันผวนและส่งผลกระทบต่อเศรษฐกิจไทย คณะกรรมการนโยบายการเงิน (กนง.) ก็พร้อมที่จะปรับอัตราดอกเบี้ยนโยบายให้สอดคล้องกับสถานการณ์ที่เปลี่ยนแปลงไป

การปรับลดประมาณการทางเศรษฐกิจของธนาคารแห่ง

ประเทศไทยในระดับดังกล่าว สอดคล้องกับการที่ศูนย์พยากรณ์เศรษฐกิจ มหาวิทยาลัยหอการค้าไทย ได้มีการปรับลดประมาณการเศรษฐกิจไปแล้วในช่วงก่อนหน้า (8 กรกฎาคม 2556) ที่มองว่าเศรษฐกิจไทยปี 2556 น่าจะขยายตัวที่ร้อยละ 4.3 ชะลอตัวลงจากที่คาดการณ์ไว้ครั้งก่อน ซึ่งเหตุผลในการปรับลดประมาณการเศรษฐกิจเป็นผลมาจากการบริโภคภาคครัวเรือนที่ชะลอลงชัดเจนในช่วงที่ผ่านมา รวมถึงมาตรการกระตุ้นเศรษฐกิจของภาครัฐที่เริ่มอ่อนแรงลง ส่งผลให้การบริโภคในประเทศชะลอลง รวมถึงหนี้สินภาคครัวเรือนสูงขึ้นอันเป็นผลมาจากนโยบายกระตุ้นเศรษฐกิจของภาครัฐในช่วงก่อนหน้า ซึ่งจะเป็นปัจจัยลดทอนการใช้จ่ายของประชาชน อีกทั้งโครงการลงทุนของภาครัฐที่ล่าช้า โดยเฉพาะอย่างยิ่งโครงการบริหารจัดการน้ำ 3.5 แสนล้านบาทที่ติดปัญหาข้อกฎหมาย ส่งผลให้เม็ดเงินที่จะเข้าสู่ระบบซ้าง ซึ่งปัจจัยสำคัญที่จะทำให้เศรษฐกิจไทยขยายตัวในช่วงที่เหลือของปีรัฐบาลจะต้องหามาตรการกระตุ้นเศรษฐกิจในรูปแบบต่างๆ เพิ่มมากขึ้น รวมถึงมีการอัดฉีดเม็ดเงินเข้าสู่ระบบเศรษฐกิจผ่านโครงการลงทุนในรูปแบบต่างๆ ของภาครัฐเพิ่มมากขึ้น



## ความเชื่อมั่นต่อฯ ม.ย.วูป กังวลปัจจัยเสี่ยงเศรษฐกิจในและนอกประเทศ

นายพยุหศักดิ์ ซาติสุทธิผล ประธานสภาอุตสาหกรรมแห่งประเทศไทย (สอท.) เปิดเผยถึงผลการสำรวจดัชนีความเชื่อมั่นของภาคอุตสาหกรรมในเดือนมิถุนายน 2556 ค่าดัชนีความเชื่อมั่นอยู่ที่ระดับ 93.1 ลดลงจากระดับ 94.3 ในเดือนพฤษภาคม 2556 ทั้งนี้ค่าดัชนีความเชื่อมั่นที่ลดลง เป็นผลมาจากการปรับตัวลดลงของค่าดัชนีความเชื่อมั่นในองค์ประกอบยอดคำสั่งซื้อโดยรวม ยอดขายโดยรวม ปริมาณการผลิต และผลประกอบการ โดยเมื่อจำแนกตามขนาดของอุตสาหกรรมในเดือนมิถุนายน 2556 พบว่าดัชนีความเชื่อมั่นของอุตสาหกรรมขนาดย่อมปรับเพิ่มขึ้นอยู่ที่ระดับ 89.3 ในขณะที่อุตสาหกรรมขนาดกลางอยู่ที่ระดับ 94.2 และขนาดใหญ่อยู่ที่ระดับ 95.3 ซึ่งเป็นการปรับลดลงจากเดือนพฤษภาคม 2556 สำหรับดัชนีความเชื่อมั่นของผู้ประกอบการอุตสาหกรรม พบว่ากลุ่มที่มีการส่งออกน้อยกว่าร้อยละ 50 ของยอดขาย (เน้นตลาดในประเทศ) ดัชนีความเชื่อมั่นฯ เดือนมิถุนายน 2556 อยู่ที่ระดับ 94.4 ลดลงจาก 95.1 ในเดือนพฤษภาคม 2556 และกลุ่มที่มีการส่งออกตั้งแต่ร้อยละ 50 ของยอดขายขึ้นไป (เน้นตลาดในต่างประเทศ) พบว่าดัชนีความเชื่อมั่นฯ เดือนมิถุนายน 2556 อยู่ที่ระดับ 89.2 ลดลงจากระดับ 89.5 ในเดือนพฤษภาคม 2556

การปรับตัวลดลงของค่าดัชนีความเชื่อมั่นภาคอุตสาหกรรมในเดือนมิถุนายน 2556 น่าจะเป็นผลมาจากการที่ผู้ประกอบการมีความกังวลต่อปัจจัยเสี่ยงทางเศรษฐกิจทั้งเศรษฐกิจภายในประเทศ และเศรษฐกิจของประเทศคู่ค้า โดยในส่วนของเศรษฐกิจภายในประเทศเป็นผลมาจากการชะลอตัวของบริโภคภายในประเทศ การที่ภาครัฐยังไม่มีความชัดเจนเกี่ยวกับมาตรการกระตุ้นเศรษฐกิจในระยะต่อไป รวมถึงสถานการณ์ความขัดแย้งทางการเมือง ในส่วนของเศรษฐกิจของประเทศคู่ค้าที่ยังคงมีความเปราะบาง และความไม่แน่นอนในระดับสูงส่งผลกระทบต่อสถานการณ์การส่งออกมีสัญญาณการชะลอตัว ตลอดจนต้นทุนการผลิตที่สูงขึ้น ซึ่งสถานการณ์เศรษฐกิจทั้งในประเทศและเศรษฐกิจโลกดังกล่าวส่งผลให้หลายหน่วยงานเริ่มปรับลดประมาณการการขยายตัวของเศรษฐกิจไทย ซึ่งจากความกังวลดังกล่าวส่งผลให้ดัชนีความเชื่อมั่นคาดการณ์ในอีก 3 เดือนข้างหน้าปรับตัวลดลงอยู่ที่ระดับ 98.7 โดยปรับลดลงจากระดับ 100.4 ในเดือนพฤษภาคม 2556 โดย

ผู้ประกอบการเสนอแนะให้ภาครัฐเร่งหามาตรการกระตุ้นเศรษฐกิจในครึ่งปีหลัง 2556 พร้อมขยายขอบเขตความร่วมมือกับประเทศเพื่อนบ้าน เพื่อสร้างโอกาสในการขยายตลาดสินค้าและบริการให้แก่ผู้ประกอบการ SMEs และส่งเสริมให้ผู้บริโภคใช้สินค้าที่ผลิตภายในประเทศ เพื่อทดแทนสินค้านำเข้าที่ด้อยคุณภาพและเป็นอันตรายต่อผู้บริโภค และส่งเสริมการพัฒนาเทคโนโลยีการผลิตให้กับผู้ประกอบการ SMEs เพิ่มมากขึ้น

## สอท. โวส่งออกยานยนต์สดใส่ ขดเชยบริโภคในประเทศที่แผ่วลง ส่งผลยอดผลิตคึกคักต่อเนื่อง

นายสุรพงษ์ ไพสิฐพัฒนพงษ์ รองประธานและโฆษกกลุ่มอุตสาหกรรมยานยนต์ สภาอุตสาหกรรมแห่งประเทศไทย (ส.อ.ท.) เปิดเผยถึงการผลิตรถยนต์ในเดือนมิถุนายนมีจำนวนทั้งหมด 2.17 แสนคัน เพิ่มขึ้นร้อยละ 4.0 เทียบกับช่วงเดียวกันปีก่อน แต่ลดลงร้อยละ 6.37 เทียบกับเดือนพฤษภาคมแบ่งเป็นการผลิตเพื่อส่งออก 9.51 หมื่นคันเป็นการผลิตเพื่อจำหน่ายในประเทศ 1.22 แสนคันหรือเป็นร้อยละ 43.82 และร้อยละ 56.18 ของการผลิตทั้งหมดตามลำดับ ส่งผลให้การผลิตใน 6 เดือนแรกของปีอยู่ที่ 1.34 ล้านคัน เพิ่มขึ้นร้อยละ 14.61 เป็นการผลิตเพื่อส่งออก 5.40 แสนคัน เป็นการผลิตเพื่อจำหน่ายในประเทศ 8 แสนคัน ซึ่งคิดเป็นร้อยละ 40.29 และร้อยละ 59.71 ของการผลิตทั้งหมดตามลำดับ

ในส่วนของยอดการส่งออกเฉพาะรถยนต์ ไม่รวมชิ้นส่วนอื่นเดือนมิถุนายนอยู่ที่ 9.62 หมื่นคันมูลค่า 4.47 หมื่นล้านบาท ส่งผลให้ยอดการส่งออกรถยนต์ในช่วง 6 เดือนแรกมีจำนวน 5.34 แสนคัน มูลค่า 2.40 แสนล้านบาท โดยในแง่ของปริมาณส่งออก 6 เดือนแรกถือว่าสูงเป็นร้อยละ 98.9 ของยอดผลิตเพื่อส่งออกสะท้อนว่าตลาดส่งออกยังมีความต้องการสูง ซึ่งที่เห็นว่าเป็นประเทศที่มีมีการนำเข้าจากไทยสูงขณะนี้คือ เอเชียตะวันออกเฉียงใต้ และออสเตรเลีย ในส่วนของยอดขายในประเทศพบว่าในเดือนมิถุนายนอยู่ที่ 1.06 แสนคัน ลดลงจากช่วงเดียวกันปีที่ผ่านมาร้อยละ 14.2 และลดลงจากเดือนพฤษภาคมร้อยละ 5.21 โดยที่ยอดผลิตที่ลดลงจากเดือนก่อนหน้าและยอดขายที่ลดลงเมื่อเทียบกับทั้งช่วงเดียวกันของปีก่อนและเดือนก่อนหน้าเป็นผลจากการที่บางโชว์รูมรถบางยี่ห้อส่งมอบรถยนต์คันแรกเสร็จสิ้นแล้ว

จากตัวเลขการส่งออกรถยนต์ที่ยังคงอยู่ในระดับที่ดี และ



ความต้องการของตลาดต่างประเทศยังมีอยู่มาก ส่งผลให้สภาอุตสาหกรรมแห่งประเทศไทยมองว่ายอดผลิตรถยนต์ในปีนี้จะ เป็นไปได้ตามเป้าหมายที่วางไว้ที่ 2.55-2.57 ล้านคัน เนื่องจาก ครึ่งปีแรกมียอดผลิตรถยนต์แล้ว 1.34 ล้านคัน หากครึ่งปีหลังผลิตได้ไม่ ต่ำกว่า 2 แสนคันต่อเดือนยอดผลิตรถยนต์ก็จะเป็นไปตาม เป้าหมายดังกล่าว ทั้งนี้ยอดผลิตรถยนต์ที่ขยายตัวได้ดีแม้ความ ต้องการในประเทศจะชะลอหลังการสิ้นสุดโครงการคืนภาษีรถคัน แรกแล้ว ส่งผลให้ผู้ประกอบการได้หันไปทำการผลิตเพื่อส่งออก มากขึ้น ซึ่งจะส่งผลให้สถานการณ์ด้านการผลิตรถยนต์ในปีนี้ น่าจะยังคงสามารถขยายตัวได้ในระดับที่ดีต่อเนื่องจากปีที่ผ่านมา

### ท่องเที่ยวไทยสดใส 6 เดือนแรกยอดนักท่องเที่ยวเพิ่มขึ้น ร้อยละ 20

กรมการท่องเที่ยวประกาศตัวเลขจำนวนนักท่องเที่ยว ต่างชาติในเดือนมิถุนายน 2556 พบว่ามีนักท่องเที่ยวเดินทาง เข้ามาจำนวน 2.06 ล้านคนเพิ่มขึ้นร้อยละ 25.02 เมื่อเทียบกับช่วง เดียวกันของปีก่อน โดยเมื่อรวม 6 เดือนแรกของปี 2556 พบว่ามี จำนวนนักท่องเที่ยวเป็นจำนวน 12.74 ล้านบาทเพิ่มขึ้นจากปี ก่อนร้อยละ 20.01 เมื่อเทียบกับช่วงเดียวกันปีก่อน ซึ่งหาก พิจารณาถึงเป้าหมายที่ทางการท่องเที่ยวแห่งประเทศไทย(ททท.) ตั้งไว้ที่ 26 ล้านคน ซึ่งพบว่าหากต้องการให้จำนวนนักท่องเที่ยว ในปีนี้เป็นไปตามเป้าหมายดังกล่าว ในช่วง 6 เดือนที่เหลือของปี จะต้องมียกนักท่องเที่ยวเดินทางเข้ามาเฉลี่ยเดือนละ 2.21 ล้านคน ซึ่งเป็นไปได้ไม่ยากนัก เนื่องจากจำนวนนักท่องเที่ยวเฉลี่ย 6 เดือนหลังของปี 2555 มีนักท่องเที่ยวเดินทางเข้ามาจำนวนเฉลี่ย เพียง 1.95 ล้านคนต่อเดือน ซึ่งหากต้องการให้ได้ตามเป้าหมาย ดังกล่าวหน่วยงานที่เกี่ยวข้องจะต้องระดมสมอง และมีการจัด โปรโมชันเพื่อการดึงดูดนักท่องเที่ยวให้เดินทางเข้ามาท่องเที่ยว ในประเทศไทยเพิ่มมากขึ้น หรือควรที่จะมีการหาลาด นักท่องเที่ยวในกลุ่มดังกล่าวจะเน้นเข้ามาท่องเที่ยว และมีการใช้ จ่ายต่อหัวในมูลค่าที่สูงและพำนักอยู่เป็นเวลานาน ซึ่งจะ สามารถสร้างรายได้จากการท่องเที่ยวให้กับประเทศได้เพิ่มขึ้นในระยะ ยาว

### ตารางเปรียบเทียบจำนวนนักท่องเที่ยวปี 2555/2556

: หน่วยล้านคน

	โดยรวมปี 2556	%การเปลี่ยนแปลง
มกราคม	2.241	12.50
กุมภาพันธ์	2.328	25.60
มีนาคม	2.259	19.19
เมษายน	2.013	19.38
พฤษภาคม	1.85	19.36
มิถุนายน	2.06	25.02
6 เดือนแรก	12.74	
ทั้งปี	26.000 <sup>F</sup>	16.58
เฉลี่ยนักท่องเที่ยวต่อเดือน	2.21	
6 เดือนที่เหลือ		

### ขงราคาจำนำ 13,500 บาทพาณิชย์เสนอปีการผลิต 2556/57

โครงการจำนำข้าวรอบปีการผลิต 2555/2556 กำลัง สิ้นสุดลงในเดือนกันยายน 2556 โดยรัฐบาลยังคงยื่นราคา รับ จำนำที่ 15,000 บาทต่อตัน ขณะเดียวกันได้เร่งรัดหารีอกับทุก ภาคส่วน เพื่อวางกรอบการจำนำรอบใหม่ปีการผลิต 2556/57 โดยนางสาววิบูลย์ลักษณ์ ร่วมรักษ์ อธิบดีกรมการค้าภายใน เปิดเผยภายหลังประชุมร่วมกับสมาคมชาวนาและเกษตรกรไทย สมาคมส่งเสริมชาวนา และสภาเกษตรกรแห่งชาติ เพื่อหารือ เกี่ยวกับการปรับลดราคารับจำนำข้าวฤดูการผลิต 2556/57 ว่าที่ ประชุมได้มีการพิจารณาตัวเลขราคารับจำนำข้าวเปลือกเจ้าที่ตัน ละ 13,500 บาท ความชื้น 15% สูงสุดครวเรือนละไม่เกิน 4 แสน บาท ทั้งนี้ได้เสนอให้ตัวแทนชาวนารับไปพิจารณา และนำไป หารีอกับสมาชิกว่าเห็นด้วยหรือไม่ เพราะราคาดังกล่าวเป็นราคา ที่เกษตรกรมีกำไรประมาณ 40% จากต้นทุนการผลิตตันละ 8,000-9,000 บาท สำหรับข้าวเปลือกหอมมะลิยังคง รับจำนำที่ ตันละ 20,000 บาท ข้าวเปลือกหอมจังหวัด ตันละ 18,000 บาท ข้าวเปลือกหอมปทุมธานีตันละ 16,000 บาท และข้าวเหนียว 10% เมล็ดยาว ตันละ 16,000 บาท เมล็ดสั้น ตันละ 15,000 บาท เช่นเดิม เพราะปริมาณผลผลิตมีไม่มาก และสามารถจำหน่ายได้ ราคาดี ไม่กระทบกับราคาขายในตลาดโลก

จากแนวทางของรัฐบาลเกี่ยวกับการปรับลดราคาจำนำ ข้าวลงนั้น หากมองในการด้านการบริหารจัดการนั้น น่าจะเป็น การลดการขาดทุนการจากรับจำนำเหมือนครั้งก่อนๆ ที่ผ่านมา



พร้อมทั้งสามารถดำเนินการให้สอดคล้องกับสภาพตลาดในปัจจุบัน หากมองกลับไปถึงในกลุ่มของเกษตรกรผู้ที่เคยได้รับราคาจำหน่ายทุกเม็ดสูงถึง 15,000 บาท อาจจะได้รับผลกระทบซึ่งก็เป็นสิ่งที่หน่วยงานภาครัฐได้มอบหมายให้ตัวแทนชาวนานำข้อมูลไปหารือกัน เพื่อหาข้อสรุปอีกครั้งหนึ่ง อย่างไรก็ตามแม้ว่าการดำเนินนโยบายการรับจำนำข้าวนั้นจะมีการปรับลดราคาหรือไม่ก็ตาม แต่สิ่งควรให้สำคัญอีกด้าน คือ ด้านการลดต้นทุนและเพิ่มประสิทธิภาพของการผลิตแก่เกษตรกรเพื่อให้สามารถแข่งขันได้อย่างยั่งยืนต่อไปในอนาคต พร้อมทั้งบูรณาการทุกภาคส่วนที่เกี่ยวข้องในระบบข้าวของไทยตั้งแต่ต้นน้ำจนถึงปลายน้ำหรือตั้งแต่เกษตรกรจนถึงผู้บริโภคให้มีประสิทธิภาพสูงสุด พร้อมทั้งปรับปรุงระบบการทำงานของภาครัฐให้มีโปร่งใสและสามารถตรวจสอบได้เพื่อให้การดำเนินการตามโครงการดังกล่าวเป็นไปอย่างมีประสิทธิภาพสูงสุด

### **พบข้าวเกินเกณฑ์โคเด็กซ์-ผู้ผลิตเสี่ยงเก็บคืน**

มูลนิธิเพื่อผู้บริโภคมีการแถลงข่าว เรื่อง "ผลทดสอบข้าวสารดูยี่ห้อไหนไม่มีสารเคมี?" ซึ่งผลการทดสอบพบว่า ทุกตัวอย่างไม่พบการตกค้างของยาฆ่าแมลงกลุ่มออร์กาโนฟอสเฟต และคาร์บาเมต และสารกันรา ส่วนการปนเปื้อนของสารรมควินข้าว เมทิลโบรไมด์ ไม่พบ 12 ตัวอย่าง คิดเป็นร้อยละ 26.1 เท่ากับว่ามี 12 ตัวอย่างที่ไม่พบการปนเปื้อนหรือการตกค้างใดๆ ที่มีการทดสอบเลย พบการปนเปื้อนเมทิลโบรไมด์ 34 ตัวอย่าง คิดเป็นร้อยละ 73.9 พบตกค้างเกินมาตรฐานโคเด็กซ์ 1 ตัวอย่าง และสุดท้ายตกค้างเกินมาตรฐาน codex ที่เป็นมาตรฐานระหว่างประเทศกำหนดไว้ 50 ppm 1 ตัวอย่าง ผลการทดสอบนี้จะส่งให้สำนักงานคณะกรรมการอาหารและยา (อย.) ดำเนินการตามความรับผิดชอบต่อไป โดยขอยืนยันว่าการทดสอบไม่ได้เป็นการ discredit รัฐบาลแต่มีวัตถุประสงค์เพื่อคุ้มครองผู้บริโภค

จากผลการทดสอบดังกล่าวนี้ ได้ส่งผลกระทบต่อความเชื่อมั่นต่อผู้บริโภคในประเทศ และการส่งออกข้าวเป็นอย่างมาก รวมทั้งอาจส่งผลกระทบต่อชื่อเสียงของข้าวไทย ดังนั้นภาครัฐควรตรวจสอบและหาข้อเท็จจริงเพื่อชี้แจงให้ทุกภาคส่วนที่มีส่วนเกี่ยวข้องและอาจได้รับผลกระทบจากเหตุการณ์ดังกล่าวรับทราบ โดยเฉพาะหน่วยงานทางการเกษตร และสาธารณสุขที่ต้องรับผิดชอบตรวจสอบหาข้อเท็จจริงต่างๆ เพื่อช่วยยืนยันคุณภาพของข้าวของไทย เพราะหากปัญหาดังกล่าวไม่ได้รับการแก้ไข

หรือไม่มีมาตรการเพื่อบรรเทาปัญหาที่เกิดขึ้น อาจส่งผลกระทบต่อ การส่งออกข้าวไทยในอนาคตได้

### **รายได้รัฐบาล มิ.ย. ต่ำเป้า 3.6 พันล้านบาท รวม 9 เดือนยังเกินเป้า 8.1 หมื่นล้านบาท**

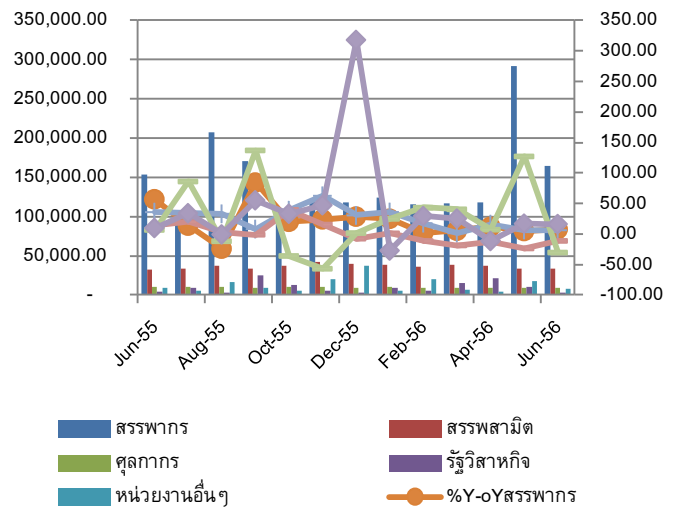
กระทรวงการคลัง แถลงผลการจัดเก็บรายได้ของรัฐบาลในเดือนมิถุนายน ซึ่งเป็นเดือนที่ 9 ของปีงบประมาณ 2556 ต่ำกว่าเป้าหมายเนื่องจากภาษีมูลค่าเพิ่มจากการนำเข้าต่ำตามมูลค่าการนำเข้าที่ชะลอตัวลง ซึ่งสอดคล้องกับอากรขาเข้าที่จัดเก็บได้ต่ำกว่าประมาณการเช่นกัน นโยบายลดภาษีนิติบุคคล ยื่นชำระภาษีกำไรสุทธิประจำปี 2555 (ภ.ง.ด. 50) ต่ำจากผลกระทบของอุทกภัย ในขณะที่ภาษีสรรพสามิตรถยนต์ และภาษีเงินได้บุคคลธรรมดาจัดเก็บได้เกินกว่าเป้าหมาย จากอุปสงค์อุตสาหกรรมยานยนต์และรายได้ของภาคครัวเรือนแม้จะมีแนวโน้มชะลอตัวแต่ก็ยังส่งผลในเชิงบวกต่อการจัดเก็บรายได้รัฐ เป็นผลให้รายได้สุทธิของรัฐบาลในเดือนมิถุนายนอยู่ที่ 181.4 พันล้านบาท ต่ำกว่าประมาณการ 3.6 พันล้านบาท หรือร้อยละ 2.0 (สูงกว่าเดือนเดียวกันของปีที่ผ่านมาร้อยละ 4.1) และส่งผลให้รายได้สุทธิของรัฐบาล 9 เดือนแรกอยู่ที่ 1,616.7 พันล้านบาท สูงกว่าประมาณการ 81.9 พันล้านบาท หรือร้อยละ 5.3 (สูงกว่าเดือนเดียวกันของปีที่ผ่านมา ร้อยละ 12.9) สืบเนื่องจากการการจัดเก็บรายได้ที่เกินเป้าของทั้ง 3 กรมจัดเก็บภาษี ประกอบกับการจัดเก็บรายได้ของหน่วยอื่นและการนำส่งรายได้รัฐวิสาหกิจที่สูงกว่าประมาณ ซึ่งสะท้อนถึงการขยายตัวอย่างต่อเนื่องของเศรษฐกิจภายในประเทศทั้งการบริโภค การลงทุน และรายได้ภาคครัวเรือน รวมทั้งการขยายตัวของภาคธุรกิจพลังงานและอุตสาหกรรมยานยนต์

จากข้อมูลการจัดเก็บรายได้ของรัฐบาลที่สูงกว่าเป้าหมาย สะท้อนให้ถึงแนวโน้มการขยายตัวทางเศรษฐกิจของประเทศอย่างต่อเนื่องจากการบริโภคและการลงทุนภายในประเทศ จากนโยบายกระตุ้นเศรษฐกิจของภาครัฐทั้งการบริโภคของครัวเรือน (นโยบายค่าแรง 300 การขึ้นเงินเดือนข้าราชการและลูกจ้างภาครัฐ และนโยบายคืนภาษีรถยนต์คันแรก) การลงทุนของภาครัฐเอกชนจากโครงการพัฒนาโครงสร้างพื้นฐานของภาครัฐ แต่อย่างไรก็ตามยังมีปัจจัยเสี่ยงที่อาจส่งผลกระทบต่อการจัดเก็บรายได้ของรัฐบาลในภาพรวมทั้งปีที่



พียงระว่างอาทิ การขึ้นค่าแรงขั้นต่ำ 300 บาททั่วประเทศ การลดภาษีนิติบุคคลจากร้อยละ 30 เหลือร้อยละ 23 ในปี 2555 และลดเหลือร้อยละ 20 ในปี 2556 มาตรการภาษีเพื่อสนับสนุนการลงทุนในสินทรัพย์ของผู้ประกอบธุรกิจ อาจจะส่งผลกระทบต่อการจัดเก็บภาษีนิติบุคคล การปรับปรุงโครงสร้างภาษีเงินได้บุคคลธรรมดา การแยกยื่นภาษีระหว่างสามีภรรยาตามมาตรการภาษีบ้านหลังแรก ซึ่งอาจอาจส่งผลกระทบต่อการจัดเก็บภาษีเงินได้บุคคลธรรมดา นอกจากนี้สถานการณ์ทางการเมืองที่ยังมีความผันผวนและสถานการณ์การก่อความไม่สงบทางชายแดนภาคใต้ อาจจะมีผลต่อบรรยากาศการค้าและการลงทุนของประเทศ รวมทั้งภาวะเศรษฐกิจของประเทศคู่ค้าที่ยังมีความผันผวนและการแข็งค่าของค่าเงินบาทที่มีผลกระทบต่อภาคการค้าระหว่างประเทศอาจจะส่งผลกระทบต่อการจัดเก็บภาษีอากรขาออก อากรขาเข้า และภาษีมูลค่าเพิ่มที่เก็บจากการนำเข้าที่ลดลงตามมูลค่าการนำเข้าที่ลดลง การสิ้นสุดนโยบายกระตุ้นเศรษฐกิจของภาครัฐอย่างโครงการคืนภาษีรถยนต์คันแรกซึ่งถือเป็นรายได้สำคัญของภาครัฐในช่วงที่ผ่านมา นอกจากนี้ภาครัฐเองได้เตรียมความพร้อมสำหรับเพิ่มประสิทธิภาพในการจัดเก็บภาษีของภาครัฐ โดยเข้าตรวจสอบข้อมูลการจัดเก็บรายได้จากภาคธุรกิจที่มีแนวโน้มเติบโตอย่างต่อเนื่องอย่างธุรกิจสังหาริมทรัพย์ หรือภาคธุรกิจที่เกี่ยวข้องกับนโยบายรัฐอย่างโรงสี บริษัทส่งออกข้าวซึ่งนอกจากจะทำให้การจัดเก็บรายได้ได้อย่างเต็มศักยภาพแล้วยังช่วยป้องกันการหลีกเลี่ยงภาษีได้มากขึ้น

## การจัดเก็บรายได้ภาครัฐเดือน มิ.ย. 2555 – มิ.ย. 2556 แยกตามหน่วยงาน



ที่มา : สำนักงานเศรษฐกิจการคลัง

## การเงินการลงทุนรอบสัปดาห์

**SET Index ปรับตัวเพิ่มขึ้น 28.13 จุด ชื้อขายคึกคักทะลุ 2.1 แสนล้าน**

SET Index ณ.วันที่ 19 กรกฎาคม 2556 ปิดที่ระดับ 1,481.84 จุด ปรับตัวเพิ่มขึ้น 28.13 จุด เมื่อเทียบกับดัชนีในช่วงต้นสัปดาห์ที่อยู่ที่ 1,453.71 จุด ปรับตัวเพิ่มขึ้นต่อเนื่องหลังจากที่ในสัปดาห์ที่ผ่านมาค่าดัชนีปรับตัวในทิศทางที่เพิ่มขึ้น 12.38 จุด โดยมีมูลค่าการซื้อขายตลอดสัปดาห์ 216,455.48 ล้านบาท

ลดลงจากมูลค่าการซื้อขายตลอดสัปดาห์ก่อนที่มีมูลค่าการซื้อขาย 233,269.15 ล้านบาท โดยมูลค่าการซื้อขายสะสม (วันที่ 1-19 กรกฎาคม 2556) บัญชีบริษัทหลักทรัพย์ นักลงทุนต่างประเทศ และนักลงทุนทั่วไปในประเทศ ซื้อสุทธิ 4,461.21 2,419.13. และ 1,707.83 ล้านบาท ตามลำดับ ในขณะที่สถาบันในประเทศ ขายสุทธิ 8,588.17 ล้านบาท ซึ่งจะเห็นได้ว่าในส่วนของนักลงทุนต่างประเทศเริ่มกลับมาซื้อสุทธิ หลังจากที่ย้ายสุทธิอย่างต่อเนื่องในช่วงที่ผ่านมา อันเป็นผลจากนักลงทุนยังคงมี



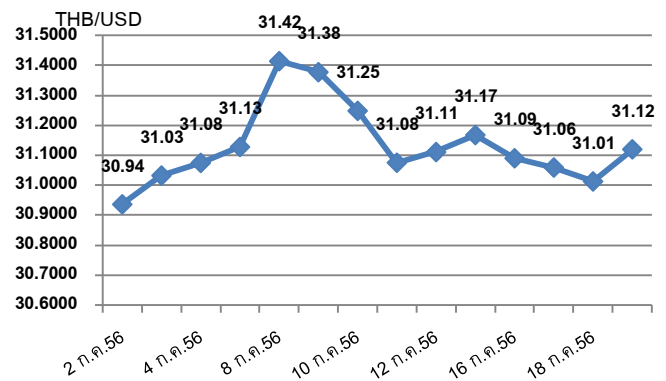


ความกังวลต่อสถานการณ์เศรษฐกิจของสหรัฐฯ จากการที่ธนาคารกลางสหรัฐฯ ยังคงมีความไม่แน่นอนในระดับสูงต่อการลดวงเงิน ตลอดจนถึงการยกเลิกมาตรการ QE แสดงให้เห็นว่าสถานการณ์เศรษฐกิจสหรัฐฯ ยังคงมีความไม่แน่นอนในระดับสูงอยู่

### ค่าเงินบาทแกว่งตัวอยู่ในช่วงแคบ ๆ ยังไม่มีปัจจัยใหม่เข้ามากระทบ คาดสัปดาห์หน้าค่าเงินบาทจะอยู่ในช่วง 30.90-31.40 บาทต่อดอลลาร์สหรัฐฯ

ค่าเงินบาทในสัปดาห์นี้ขยับตัวอยู่ในช่วงแคบ ๆ เมื่อเทียบกับสัปดาห์ก่อนหน้า โดย ณ วันที่ 19 กรกฎาคม 2556 ปิดที่ระดับ 31.12 บาทต่อดอลลาร์สหรัฐฯ ปรับตัวอ่อนค่าลงเล็กน้อยเมื่อเทียบกับปลายสัปดาห์ก่อนที่อยู่ระดับ 31.11 บาทต่อดอลลาร์สหรัฐฯ ณ วันที่ 12 กรกฎาคม 2556 โดยในสัปดาห์นี้ปัจจัยที่ทำให้ค่าเงินบาทขยับตัวอยู่ในช่วงแคบ ๆ เป็นผลจากการที่ยังไม่มีปัจจัยใหม่ๆ เข้ามากระทบตลาดเงินตราต่างประเทศ ส่งผลทำให้ค่าเงินบาทขยับตัวช่วงแคบ ๆ โดยสาเหตุที่ค่าเงินบาททำยาสัปดาห์ปรับตัวอ่อนค่าลงเป็นผลจากธนาคารกลางสหรัฐฯ (เฟด) มีแผนที่จะลดการใช้ QE ลง และจะสิ้นสุดการใช้ในช่วงกลางปี 2557 อีกทั้งตัวเลขผู้ขอรับสวัสดิการการว่างงานสหรัฐลดลงอย่างมากเป็นครั้งแรกในรอบ 1 เดือนเป็นตัวสะท้อนถึงการฟื้นตัวของเศรษฐกิจสหรัฐฯ ส่งผลให้ค่าเงินดอลลาร์ปรับตัวแข็งค่าขึ้นจากการที่นักลงทุนไปถือเงินดอลลาร์สหรัฐฯ ทั้งนี้สำหรับค่าเงินบาทในสัปดาห์หน้ามีปัจจัยที่ควรติดตามเนื่องจากจะมีผลต่อการเปลี่ยนแปลงค่าเงินบาทคือ ยอดขายบ้านใหม่-บ้านมือสอง และยอดสั่งซื้อสินค้าคงทนเดือนมิถุนายนรวมถึงจำนวนผู้ขอรับสวัสดิการว่างงานรายสัปดาห์ รวมทั้งต้องจับตากระแสการ

เคลื่อนย้ายเงินทุนของนักลงทุนต่างชาติในไทย และผลการเลือกตั้งวุฒิสภาในญี่ปุ่น ดังนั้นศูนย์พยากรณ์เศรษฐกิจและธุรกิจคาดการณ์ว่าในสัปดาห์หน้า (23-26 กรกฎาคม 2556 ) ค่าเงินบาทจะเคลื่อนไหวอยู่ในกรอบ 30.90 - 31.40 บาทต่อดอลลาร์สหรัฐฯ



ที่มา: ธนาคารแห่งประเทศไทย

### ราคาทองคำสัปดาห์นี้ปรับตัวลดลง 4.30 เหรียญสหรัฐฯต่อออนซ์

ราคาทองคำในสัปดาห์นี้มีการปรับตัวลดลง โดยราคาทองคำ ณ วันที่ 19 กรกฎาคม 2556 อยู่ที่ระดับ 1,287.50 เหรียญสหรัฐฯต่อออนซ์ ปรับตัวลดลงจากราคาทองในช่วงต้นสัปดาห์ (15 กรกฎาคม 2556) ที่อยู่ที่ระดับ 1,291.80 เหรียญสหรัฐฯต่อออนซ์ โดยปรับตัวลดลง 4.30 เหรียญสหรัฐฯต่อออนซ์ ปรับตัวลดลงหลังจากที่สัปดาห์ก่อนหน้าราคาทองคำปรับตัวเพิ่มขึ้น 62.80 เหรียญสหรัฐฯต่อออนซ์

## เศรษฐกิจโลกรอบสัปดาห์

### ธนาคารกลางสหรัฐฯคงมาตรการ QE จนกว่าเศรษฐกิจแข็งแกร่ง

ประธานธนาคารกลางสหรัฐฯ (FED) แถลงนโยบายการเงินต่อคณะกรรมการบริหารการเงินประจำสภาผู้แทนราษฎรของสหรัฐฯว่า (FED) จะยังไม่กำหนดตารางเวลาเกี่ยวกับการลดขนาดมาตรการผ่อนคลายนโยบายการเงิน (QE) เอาไว้ล่วงหน้าอย่างแน่นอน จะพิจารณาตามสถานการณ์ทาง

เศรษฐกิจของสหรัฐฯเป็นหลัก ซึ่งเป็นไปตามที่เคยแถลงการณ์ไว้ก่อนหน้านี้ในช่วงเดือนมิถุนายน ที่อัตราการว่างงานต้องลดลงเหลือ ร้อยละ 6.7 และภาคอสังหาริมทรัพย์ปรับตัวดีขึ้น ซึ่งถ้าสถานการณ์ด้านเศรษฐกิจปรับตัวดีขึ้นอาจดำเนินการปรับลดขนาดโครงการตามความเหมาะสม และยกเลิกการใช้มาตรการดังกล่าวเมื่อเศรษฐกิจแข็งแกร่ง (ปัจจุบันใช้วงเงินมูลค่า 8.5 หมื่นล้านดอลลาร์สหรัฐฯต่อเดือน)



สำหรับตัวเลขเศรษฐกิจในสัปดาห์ที่ผ่านมาพบว่ายอดการเริ่มสร้างบ้านใหม่ในเดือนมิถุนายน ลดลงร้อยละ 9.9 อยู่ที่ระดับ 836, 000 ยูนิต สวนทางกับที่นักเศรษฐศาสตร์ส่วนใหญ่คาดว่าจะเพิ่มขึ้นอยู่ที่ระดับ 960,000 ยูนิต ซึ่งการปรับตัวลดลงครั้งนี้ถือเป็นระดับต่ำสุดนับตั้งแต่เดือนสิงหาคมปีที่ผ่านมา รวมถึงตัวเลขการอนุญาตสร้างบ้านปรับตัวลดลง ร้อยละ 7.5 อยู่ที่ 911,000 ยูนิต ส่วนตัวเลขผู้ขอรับสวัสดิการว่างงานรายใหม่ในสัปดาห์สิ้นสุด วันที่ 6 กรกฎาคม เพิ่มขึ้น 16,000 ราย อยู่ที่ 360,000 ราย

จากตัวเลขด้านอสังหาริมทรัพย์และด้านแรงงานข้างต้นแสดงให้เห็นว่าเศรษฐกิจของสหรัฐยังคงมีความผันผวนซึ่งการพิจารณาในการยกเลิกมาตรการผ่อนคลายนโยบายการเงิน (QE) อาจจะมีผลกระทบต่อเศรษฐกิจสหรัฐให้แข็งแกร่งต่อไปอีกสักระยะหนึ่งหรือหากจะยกเลิกควรมีมาตรการอื่นมาทดแทนมาตรการเดิมที่ใช้อยู่ในปัจจุบัน เพื่อสร้างความเชื่อมั่นให้กับระบบเศรษฐกิจของสหรัฐต่อไป

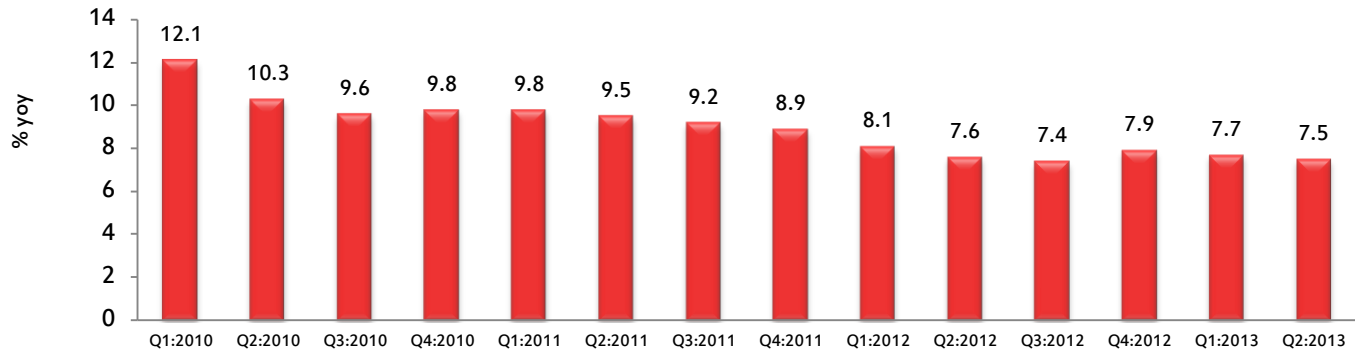
### เศรษฐกิจจีนไตรมาสสองขยายตัวร้อยละ 7.5

เศรษฐกิจจีนไตรมาส 2 ของปี 2556 ขยายตัวร้อยละ 7.5 เมื่อเทียบกับช่วงเดียวกันของปีที่ผ่านมา แต่ลดลงจากไตรมาสแรกของปีนี้ที่ขยายตัวร้อยละ 7.7 ส่งผลให้เศรษฐกิจจีนขยายตัว

ร้อยละ 7.6 ในครั้งแรกของปี 2556 ตัวเลขดังกล่าวได้สร้างความกังวลต่อการเติบโตของเศรษฐกิจโลกในปีนี เนื่องจากจีนมีขนาดเศรษฐกิจใหญ่เป็นอันดับสองของโลกและเป็นตัวขับเคลื่อนหลักที่ผลักดันการฟื้นตัวของเศรษฐกิจโลก แต่ทั้งนี้ทางสำนักงานสถิติแห่งชาติจีนกล่าวว่าตัวเลขจีดีพีดังกล่าวค่อนข้างมีเสถียรภาพและอยู่ในความคาดหมาย สำหรับตัวเลขจีดีพีที่ลดลงเป็นผลมาจากความต้องการในต่างประเทศที่ซบเซา โดยเฉพาะกลุ่มประเทศตะวันตกซึ่งส่งผลให้ศักยภาพการผลิตของประเทศลดลง กอปรกับรัฐบาลชุดใหม่ของจีน (นายสี จิ้นผิง) ให้ความสำคัญกับเป้าหมายระยะยาวของการสร้างสมดุลเศรษฐกิจ โดยการให้ความสำคัญมากขึ้นกับการส่งเสริมการบริโภคภายในประเทศ แทนการส่งออกและการลงทุนของรัฐ

ทั้งนี้จากข้อมูลเศรษฐกิจของจีนในช่วงหลายไตรมาสที่ผ่านมา ทำให้คาดว่าเศรษฐกิจจีนน่าจะยังคงอยู่ในทิศทางที่ชะลอตัวต่อไปในไตรมาสสาม เนื่องจากภาวะเศรษฐกิจโลกโดยรวมยังคงอ่อนแออยู่ แต่อย่างไรก็ตามคาดว่าเศรษฐกิจจีนจะสามารถขยายตัวได้ตามเป้าหมายที่วางไว้ (ร้อยละ 7.5)

China's Real GDP



ที่มา: สำนักงานสถิติแห่งชาติจีน



## สถานการณ์ราคาน้ำมัน

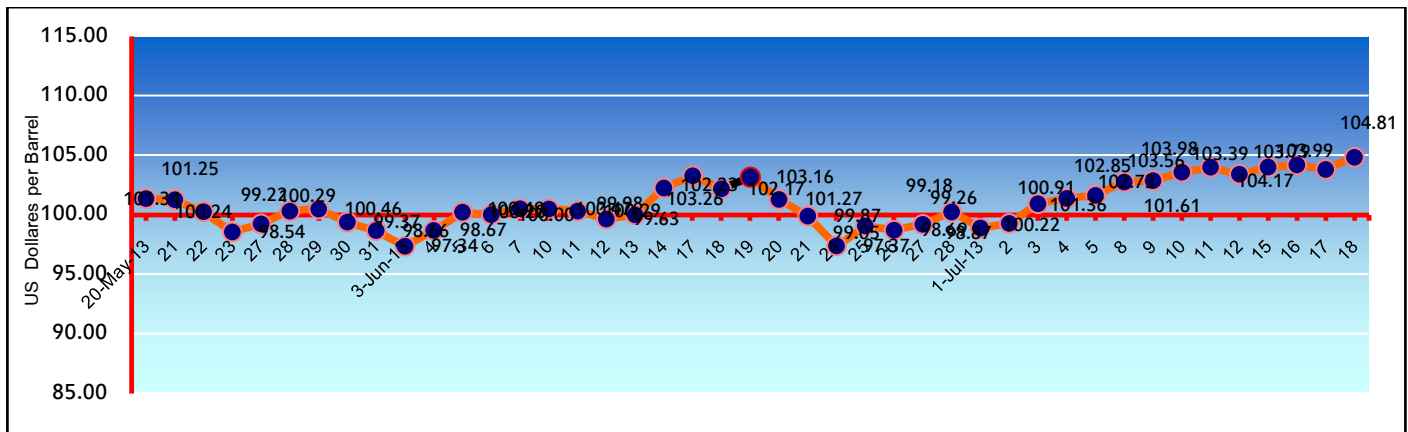
ราคาน้ำมันดิบดูไบเฉลี่ยสัปดาห์นี้ มีความผันผวนในทิศทางขาขึ้นจากความกังวลของตลาดต่ออุปทานน้ำมันดิบตั้งตัวจากสถานการณ์ความรุนแรงทางการเมืองของอิรักที่ยังคงยืดเยื้ออยู่ เหตุการณ์ความไม่สงบในซีเรีย และลิเบียที่มีอยู่อย่างต่อเนื่อง ขณะที่โรงกลั่นน้ำมันหลายแห่งในสหรัฐฯ เกิดปัญหาต้องหยุดซ่อมบำรุงชั่วคราว นอกจากนี้ราคาน้ำมันยังได้รับแรงสนับสนุนจากปริมาณน้ำมันดิบคงคลังสหรัฐฯ ที่ปรับตัวลดลงต่อเนื่อง (สามสัปดาห์ติดต่อกัน) ล่าสุดปริมาณน้ำมันดิบคงคลังสหรัฐฯ ประจำสัปดาห์สิ้นสุดวันที่ 12 กรกฎาคม 2556 ปรับตัวลดลง 6.9 ล้านบาร์เรลต่อวัน ลดลงรวมกันสามสัปดาห์มากกว่า 27 ล้านบาร์เรล รวมถึงสัญญาณที่ดีขึ้นของเศรษฐกิจสหรัฐฯ และปริมาณการใช้น้ำมันของจีนที่เพิ่มขึ้นสูงสุดในรอบ 4 เดือน อย่างไรก็ตาม ราคาน้ำมันยังคงได้รับแรงกดดันจากการเทขายทำกำไรของนักลงทุนในระยะสั้น

## ราคาน้ำมันดิบดูไบ ระหว่างวันที่ 15-19 กรกฎาคม 2556

	15 July 13	16 July 13	17 July 13	18 July 13	19 July 13	Average
Dubai (\$/bbl)	103.99	104.17	103.79	104.81	-	104.19

ที่มา: ไทยออยล์

## ราคาน้ำมันดิบดูไบ



ที่มา: ไทยออยล์

## ประเด็นที่น่าจับตามองในสัปดาห์นี้ (22-26 กรกฎาคม 2556)

- สำนักงานเศรษฐกิจอุตสาหกรรม (สศอ.) แลงดัชนีย่ออุตสาหกรรมประจำเดือนมิถุนายน
- กระทรวงพาณิชย์ แลงตัวเลขการส่งออกของไทยประจำเดือนมิถุนายน
- การประชุม G2 ในวันที่ 19-20 กรกฎาคม 2556 เกี่ยวกับมาตรการกระตุ้นเศรษฐกิจต่าง ๆ เพิ่มเติม หากสหรัฐฯ ลดมาตรการกระตุ้นเศรษฐกิจ QE