



# Weekly Review

ศูนย์พยากรณ์เศรษฐกิจและธุรกิจ

ปีที่ 1 ฉบับที่ 56 ประจำวันที่ 29 กรกฎาคม 56

ช่วงวันที่ 22-26 ก.ค. 56

- สศอ. ปรับเป้า GDP อุตสาหกรรมปีนี้โตลดลงเหลือ 3-4%
- พาณิชย์ยกธงขาวเป้าส่งออก 7-7.5% หลังครึ่งปีแรกส่งออกโตแค่ 0.95%
- หอการค้าชี้คอร์ปชั่นไทยรุนแรงจ่ายใต้โต๊ะสูง 35% ห่วงจํานำข้าวโกงสูงสุด
- คลังยันจํานำข้าว 1.2 หมื่น/ตัน ขาดทุนไม่เกิน 7 หมื่นล้าน/ปี
- คนใช้บัตรรูดปรืดเตรียมเฮ! คลังเล็งลดหย่อนภาษี
- ตัวเลขภาคอสังหาริมทรัพย์ของสหรัฐฯมีทิศทางปรับตัวดีขึ้น
- ท่องเที่ยวญี่ปุ่นคึกครึ่งปีแรกนักท่องเที่ยวเพิ่ม22.8%
- ผลผลิตอุตสาหกรรมของจีน ก.ค. ต่ำสุดรอบ 11 เดือน

## ภาวะเศรษฐกิจสำคัญในรอบสัปดาห์

### สศอ. ปรับเป้า GDP อุตสาหกรรมปีนี้โตลดลงเหลือ 3-4%

นายสมชาย หานทิรัฐ ผู้อำนวยการสำนักงานเศรษฐกิจอุตสาหกรรม(สศอ.) เปิดเผยถึงดัชนีผลผลิตอุตสาหกรรม (MPI) เดือนมิถุนายน 2556 อยู่ที่ 176.77 ลดลงร้อยละ 3.54 จากช่วงเดียวกันของปีก่อน และเพิ่มขึ้นร้อยละ 0.89 เมื่อเทียบเดือนพฤษภาคม 2556 โดย MPI ที่ลดลงในเดือนมิถุนายนเป็นผลจากการผลิตที่ลดลงในอุตสาหกรรมฮาร์ดดิสก์ไดรฟ์ อาหารทะเลกระป๋องและแช่แข็ง ปิโตรเลียม ไก่แปรรูป และเครื่องใช้ไฟฟ้าในบ้าน ส่วนอุตสาหกรรมสำคัญที่ส่งผลด้านบวกต่อดัชนีผลผลิตอุตสาหกรรมรวม เช่น รถยนต์ เบียร์ เสื้อผ้าสำเร็จรูป น้ำตาลขึ้นส่วนอิเล็กทรอนิกส์ เม็ดพลาสติก เป็นต้น ส่งผลให้ดัชนีผลผลิตอุตสาหกรรมในช่วงครึ่งแรกของปี (มกราคม-มิถุนายน 2556) ดัชนีผลผลิตเฉลี่ยอยู่ที่ 175.71 ขยายตัวลดลงร้อยละ 1.14 อัตราการใช้กำลังการผลิตในช่วงครึ่งแรกของปี (มกราคม-มิถุนายน 2556) อยู่ที่ 65.22

จากสถานการณ์การผลิตภาคอุตสาหกรรมในช่วงครึ่งแรกของปีที่จะล่อตัวลง ส่งผลให้ สศอ. ได้มีการปรับประมาณการผลิตของภาคอุตสาหกรรมปี 2556 ใหม่จากเดิมที่คาดการณ์ว่าการขยายตัวของผลิตภัณฑ์มวลรวมอุตสาหกรรม (GDP

ภาคอุตสาหกรรม) จะขยายตัวร้อยละ 5-6 เหลือขยายตัวเพียงร้อยละ 3-4 ขณะที่ดัชนีผลผลิตอุตสาหกรรมเดิมคาดว่าจะขยายตัวร้อยละ 3.5-4.5 เป็นขยายตัวร้อยละ 0.5-1.0 สอดคล้องกับที่ศูนย์พยากรณ์เศรษฐกิจและธุรกิจได้มีการปรับลดประมาณการณ์การขยายตัวของภาคอุตสาหกรรมปี 2556 จากที่เคยคาดการณ์ไว้ครั้งก่อนที่ร้อยละ 5.6 เหลือเพียงร้อยละ 4.2 ที่นี้เป็นผลจากสถานการณ์ด้านการส่งออกในช่วงครึ่งแรกขยายตัวเพียงร้อยละ 0.95 อันเป็นผลจากสถานการณ์เศรษฐกิจของประเทศคู่ค้าสำคัญ โดยเฉพาะสหรัฐอเมริกา จีน ยุโรป ยังมีความเปราะบางค่อนข้างมาก ซึ่งภาคอุตสาหกรรมไทยมีการพึ่งพาการส่งออกในระดับสูง การที่สถานการณ์การส่งออกขยายตัวในระดับต่ำย่อมส่งผลกระทบต่อภาคอุตสาหกรรม อีกทั้งสถานการณ์การบริโภคในช่วงที่เหลือของปีก็น่าจะไม่คึกคักมากนักจากการที่ประชาชนมีความระมัดระวังด้านการใช้จ่ายเพิ่มมากขึ้นอันเป็นผลจากสถานการณ์หนี้ครัวเรือนที่ปรับตัวเพิ่มขึ้น



## พาณิชย์ยกธงขาวเป้าส่งออก 7-7.5% หลังครึ่งปีแรกส่งออกโตแค่ 0.95%

นางวัชรวิ ภูมิภักตยาน ปลัดกระทรวงพาณิชย์ เปิดเผยภาวะการค้าระหว่างประเทศของไทยในเดือนมิถุนายน 2556 ว่า การส่งออกมีมูลค่า 19,098 ล้านดอลลาร์สหรัฐ หดตัวลงร้อยละ 3.38 เมื่อเทียบกับช่วงเดียวกันของปีก่อน หลังเศรษฐกิจในยูโรโซนถดถอย ขณะที่เศรษฐกิจสหรัฐ จีน และ ญี่ปุ่น ชะลอตัว ด้านการนำเข้ามีมูลค่า 21,013 ล้านดอลลาร์สหรัฐ เพิ่มขึ้นร้อยละ 3.01 ส่งผลให้ขาดดุลการค้าราว 1,915 ล้านดอลลาร์สหรัฐ ส่งผลให้ 6 เดือนแรกของปีนี้ (มกราคม-มิถุนายน 2556) การส่งออกมีมูลค่า 113,304 ล้านดอลลาร์สหรัฐ ขยายตัวเพียงร้อยละ 0.95 การนำเข้ามีมูลค่า 129,075 ล้านดอลลาร์สหรัฐ ขยายตัวร้อยละ 4.32 ส่งผลให้ขาดดุลการค้ารวมทั้งสิ้นประมาณ 15,771 ล้านดอลลาร์สหรัฐ พร้อมยอมรับเป้าการเติบโตของการส่งออกไทยปีนี้ที่เดิมตั้งไว้ว่าจะขยายตัวร้อยละ 7.0-7.5 ทำได้ยากเพราะครึ่งปีแรกส่งออกขยายตัวไม่ถึงร้อยละ 1 โดยคาดว่าครึ่งปีหลังจะโตได้ใกล้เคียงปีก่อนที่ราวร้อยละ 3 อย่างไรก็ตามจะพยายามผลักดันให้ได้มากกว่านั้น

โดยเมื่อพิจารณาตามหมวดสินค้า การส่งออกสินค้าเกษตร/อุตสาหกรรมเกษตรภาพรวมในเดือนมิถุนายนปรับตัวลดลงร้อยละ 7.1 โดยสินค้าส่งออกที่ลดลง ได้แก่ ข้าว ยางพารา อาหารทะเลแช่แข็งกระป๋องและแปรรูป (ไม่รวมกุ้ง) กุ้งแช่แข็งและแปรรูป ไก่สดแช่แข็งและแปรรูป และน้ำตาล ปรับตัวลดลงร้อยละ 0.5 20.5 5.2 45.6 13 และ 9.2 ตามลำดับ ในส่วนของการส่งออกสินค้าอุตสาหกรรมสำคัญในภาพรวมลดลงร้อยละ 3.8 โดยสินค้าส่งออกที่ลดลง ได้แก่ เครื่องอิเล็กทรอนิกส์ เครื่องใช้ไฟฟ้า ทองคำยังไม่ขึ้นรูป เครื่องเดินทางเครื่องหนังและรองเท้า และอาหารสัตว์เลี้ยง ลดลงร้อยละ 11.6 6.1 54.1 1.0 และ 3.5 ตามลำดับ

เมื่อพิจารณาการส่งออกรายตลาดในเดือนมิถุนายน 2556 ในส่วนในตลาดหลักในภาพรวมลดลงร้อยละ 8.4 โดยญี่ปุ่นลดลงร้อยละ 11.9 สหรัฐอเมริกาลดลงร้อยละ 9.4 สหภาพยุโรปลดลงร้อยละ 2.4 ตลาดศักยภาพสูงในภาพรวมลดลงร้อยละ 0.1 โดยจีนลดลงร้อยละ 16.7 ใต้หวันลดลงร้อยละ 11.6 ขณะที่อาเซียน(9) เพิ่มขึ้นร้อยละ 5.5 เอเชียใต้(8) เพิ่มขึ้นร้อยละ 2.6 ฮองกงเพิ่มขึ้นร้อยละ 9.7 เกาหลีใต้เพิ่มขึ้นร้อยละ 4.7 ตลาดศักยภาพระดับรองในภาพรวมเพิ่มขึ้นร้อยละ 3.9 โดยทวีป

ออสเตรเลียเพิ่มขึ้นร้อยละ 6.1 ทวีปแอฟริกาเพิ่มขึ้นร้อยละ 11.3 ลาตินอเมริกาเพิ่มขึ้นร้อยละ 7.8 รัสเซียและ CIS เพิ่มขึ้นร้อยละ 15.4 ขณะที่ตะวันออกกลางลดลงร้อยละ 2.9 และตลาดอื่นๆ ในภาพรวมลดลงร้อยละ 56.3

ในส่วนของการนำเข้าส่วนใหญ่เป็นสินค้าทุน ประเภทเครื่องจักรและส่วนประกอบ มีการนำเข้าลดลงเนื่องจากภาวะเศรษฐกิจภายในประเทศและประเทศคู่ค้าชะลอตัวลง และการนำเข้าหมวดวัตถุดิบเพื่อการผลิตสำหรับบริโภคภายในประเทศ และการส่งออก ซึ่งเดือนนี้มีการนำเข้าเหล็กลดลง จากภาวะเศรษฐกิจโดยรวมของประเทศคู่ค้าชะลอตัวลง การก่อสร้างภายในประเทศลดลง และการลงทุนขนาดใหญ่ของรัฐที่จะเริ่มใหม่ อยู่ระหว่างรองบประมาณที่จะผ่านสภา

การปรับตัวลดลงของการส่งออกในเดือนมิถุนายนเป็นผลมาจากสถานการณ์เศรษฐกิจโลกที่ยังมีความเปราะบางอยู่มาก ทั้งในส่วนของเศรษฐกิจสหรัฐ ยูโรโซน ญี่ปุ่น และจีนที่เป็นประเทศคู่ค้าหลักสำคัญของไทย ซึ่งจะเห็นได้ว่าการส่งออกไปยังตลาดหลักในเดือนมิถุนายนมีการปรับตัวลดลงในทุกตลาด ซึ่งการปรับตัวลดลงของการส่งออกในเดือนมิถุนายนส่งผลให้การส่งออกในช่วงครึ่งแรกของปีขยายตัวเพียงร้อยละ 0.95 ซึ่งส่งผลให้กระทรวงพาณิชย์ต้องออกมายอมรับว่าเป้าการขยายตัวของการส่งออกที่ร้อยละ 7-7.5 ในปีนี้ไม่น่าจะมีทางเป็นไปได้ ตามที่สำนักคาดการณ์เศรษฐกิจต่างๆ รวมถึงหน่วยงานที่เกี่ยวข้องกับการส่งออกได้ออกมาให้ความเห็นในช่วงก่อนหน้าว่าเป้าการขยายตัวของการส่งออกในระดับดังกล่าวไม่น่าจะเป็นไปได้

## หอการค้าชี้คอร์รัปชันไทยรุนแรงจ่ายใต้โต๊ะสูง 35% ห่วงจําหน่ายโก่งสูงสุด

รองศาสตราจารย์ ดร.เสาวณีย์ ไทยรุ่งโรจน์ อธิการบดีมหาวิทยาลัยหอการค้าไทย แถลงดัชนีสถานการณ์คอร์รัปชันไทยที่ดำเนินการสำรวจจากกลุ่มตัวอย่าง 2,400 ตัวอย่าง โดยประกอบด้วยกลุ่มตัวอย่างที่เป็นประชาชนร้อยละ 49.8 ผู้ประกอบการภาคเอกชนร้อยละ 24.1 และข้าราชการภาครัฐร้อยละ 26.1 พบว่าความรุนแรงของปัญหาทุจริตคอร์รัปชันเดือนมิถุนายน 2556 รุนแรงขึ้นเมื่อเทียบกับเดือนธันวาคมของปีที่ผ่านมา โดยส่วนใหญ่เห็นว่ามีปัญหาทุจริตคอร์รัปชันเพิ่มขึ้นร้อยละ 74 และเมื่อสำรวจทัศนคติและจิตสำนึกต่อการทุจริตคอร์รัปชัน พบว่าร้อยละ 79 ไม่เห็นด้วยกับการที่รัฐบาลทุจริตคอร์รัปชัน แต่



มีผลงานและทำประโยชน์ให้สังคม โดยเทียบกับเดือนธันวาคมปีที่ผ่านมา มีคนตอบไม่เห็นด้วยเพียงร้อยละ 70 และสัดส่วนของคนที่ว่าไม่เห็นด้วยกับการให้สินน้ำใจเป็นเงินพิเศษเล็กๆ น้อยๆ แก่เจ้าหน้าที่รัฐเป็นเรื่องไม่เสียหายมีเพิ่มขึ้นเป็นร้อยละ 83 จากร้อยละ 70 ซึ่งแสดงว่าสังคมเริ่มตระหนักถึงปัญหาด้านการคอร์รัปชันเพิ่มมากขึ้น

ส่วนประสิทธิภาพการทำงานในการต่อต้านคอร์รัปชันของรัฐบาลปัจจุบัน ตอบว่ามีประสิทธิภาพปานกลางร้อยละ 33 โดยความเชื่อมั่นต่อรัฐบาลกับการต่อต้านทุจริตคอร์รัปชันได้คะแนน 4.4 จาก 10 ดีขึ้นจาก 4.2 ในเดือนธันวาคมปีที่ผ่านมา และเมื่อประเมินความเสียหายของการทุจริตคอร์รัปชันจากงบประมาณประเภทจัดซื้อจัดจ้างของหน่วยงานราชการ โดยพบว่า ร้อยละ 50.8 มีการจ่ายเงินเพิ่มพิเศษให้ร้อยละ 26-30 เพิ่มขึ้นจากเดือนธันวาคมปีที่ผ่านมาที่ร้อยละ 38.5 และอีกร้อยละ 29.6 มีการจ่ายเงินเพิ่มพิเศษให้ร้อยละ 21-25 ดังนั้นหากผู้ประกอบการประมาณการว่ามูลค่าทุจริตคอร์รัปชันมีวงเงิน 25-35% ของงบประมาณ ซึ่งคาดการณ์จากวงเงินงบประมาณรายจ่ายระหว่างปี 2554-2556 หากปีนี้มีงบประมาณ 2.4 ล้านล้านบาท แบ่งเป็นการใช้จ่ายในค่าครุภัณฑ์ที่ดินและสิ่งปลูกสร้าง 287,754 ล้านบาท, งบฯ ลงทุนรัฐวิสาหกิจ 654,853 ล้านบาท รวมงบฯ ลงทุน เป็น 942,608 ล้านบาท หากอัตราคอร์รัปชันร้อยละ 25 จะคิดเป็นมูลค่า 235,652 ล้านบาท และหากอัตราคอร์รัปชันอยู่ที่ร้อยละ 30 จะคิดเป็นมูลค่า 282,782 ล้านบาท ซึ่งจะคิดเป็นร้อยละ 1.8 ของผลิตภัณฑ์มวลรวมในประเทศ (จีดีพี) และหากคอร์รัปชันที่ร้อยละ 35 จะเสียหายถึง 329,912 ล้านบาท ซึ่งจากผลการสำรวจสามารถสรุปได้ว่าแนวโน้มการคอร์รัปชันยังเพิ่มขึ้น โดยสัดส่วนคนที่ต้องจ่ายเงินใต้โต๊ะยังมีสัดส่วนสูงถึงกว่าร้อยละ 80 และมีการจ่ายในอัตราที่เพิ่มขึ้น โดยโครงการที่มีโอกาสก่อให้เกิดการทุจริตมากที่สุด คือโครงการรับจำนำข้าว รองลงมาคือโครงการปรับปรุงโครงสร้างพื้นฐานด้านโลจิสติกส์ 2.2 ล้านล้านบาท และโครงการบริหารจัดการน้ำ 3.5 แสนล้านบาท ดังนั้นผู้นำต้องลงมาเอาจริงเอาจังกับปัญหาการทุจริตคอร์รัปชันมากกว่าที่เป็นอยู่ในปัจจุบัน

## คลังย่นจำนำข้าว 1.2 หมื่น/ตัน ขาดทุนไม่เกิน 7 หมื่นล้านบาท/ปี

นางสาววิบูลย์ลักษณ์ ร่วมรักษ์ อธิบดีกรมการค้าภายในเปิดเผยว่าขณะนี้กระทรวงการคลัง ธนาคารเพื่อการเกษตรและสหกรณ์การเกษตร (ธ.ก.ส.) และกระทรวงเกษตรและสหกรณ์ ยืนยันที่จะให้มีการปรับลดราคารับจำนำข้าวเปลือกเจ้าฤดูกาลผลิต 2556/57 จาก 15,000 บาทต่อตันมาอยู่ที่ 12,000 บาทต่อตันสำหรับความชื้น 15% และจำกัดปริมาณรับจำนำครอบครัวละ 400,000 บาท เนื่องจากต้องรักษาวินัยการคลังที่รัฐบาลจะขาดทุนไม่เกิน 70,000 ล้านบาทต่อปี ซึ่งอัตราดังกล่าวจะเป็นตัวเลขที่ต่ำกว่าตัวแทนเกษตรกรที่ยอมปรับลดราคาเหลือ 13,500 บาทต่อตัน ส่วนข้าวเปลือกหอมมะลิ ยังคงรับจำนำที่ตันละ 20,000 บาท ข้าวเปลือกหอมจังหวัด ตันละ 18,000 บาท ข้าวเปลือกหอมปทุมธานี ตันละ 16,000 บาท และข้าวเหนียว 10% เมล็ดยาว ตันละ 16,000 บาท เมล็ดสั้น ตันละ 15,000 บาท เช่นเดิม เพราะปริมาณผลผลิตมีไม่มาก และสามารถจำหน่ายได้ราคาดี ไม่กระทบกับราคาขายในตลาดโลก

ดังนั้น แม้ว่าสิ่งที่หน่วยงานภาครัฐ กำลังจะดำเนินนโยบายในรอบการเพาะปลูกครั้งต่อไปนั้น หากมองในทางปฏิบัติ อาจเป็นผลดีต่อฐานะทางการคลังของประเทศที่อาจไม่ต้องขาดทุนมากนัก พร้อมทั้งสามารถดำเนินโครงการดังกล่าวให้สอดคล้องกับสถานการณ์ในปัจจุบัน อย่างไรก็ตามหากมองในมุมของเกษตรกรชาวนาผู้ที่เพาะปลูกข้าว การดำเนินโครงการดังกล่าวย่อมได้รับผลกระทบต่อรายได้ในส่วนที่หายไปเมื่อเทียบกับครั้งที่ผ่านๆ มา นอกจากนี้แม้ว่าจะมีการหารือกับตัวแทนชาวนาในกลุ่มต่างๆ อีกรอบว่าเกษตรกรรับได้หรือไม่กับตัวเลขการรับจำนำข้าวที่ 12,000 บาทต่อตัน ซึ่งทั้งสองฝ่ายต้องมาตกลงกันอีกครั้งหนึ่ง และจากข้อมูลการขายข้าวแม้ว่าความชื้นส่วนใหญ่ที่ชาวนาขายข้าวนั้นจะอยู่ที่ 25% หรือคิดเป็นเงิน 10,250 บาทต่อตันก็ถือว่ายังคุ้มทุน เพราะหลายหน่วยงานมีการประเมินต้นทุนของชาวนาอยู่ที่ 6,000 บาทต่อตัน นอกจากนี้แล้วทุกภาคส่วนที่เกี่ยวข้องก็ต้องร่วมมือบูรณาการการทำงานด้านต่างๆ เพื่อหามาตรการรองรับโดยเฉพาะการลดต้นทุนการผลิตให้แก่เกษตรกรอย่างยั่งยืนต่อไป



## คนใช้บัตรรูปรูดเตรียมเฮ! คลังเล็งลดหย่อนภาษี

ผู้อำนวยการอาวุโสฝ่ายนโยบายระบบการชำระเงิน สายนโยบายสถาบันการเงินธนาคารแห่งประเทศไทย เผยว่า กรมสรรพากรและกรมบัญชีกลาง กำลังศึกษาการเปิดเผยข้อมูลของทั้งร้านค้าและลูกค้าที่ต้องการใช้สิทธิแบบเปิดกว้างทั้งหมดสำหรับกำหนดแนวทางการลดหย่อนภาษีแก่ผู้ใช้จ่ายผ่านบัตรอิเล็กทรอนิกส์ เพื่อจูงใจให้คนหันมาใช้บัตรชำระค่าสินค้าแทนการการใช้จ่ายด้วยเงินสดมากขึ้น เพื่อเพิ่มการใช้จ่ายภาคครัวเรือนขึ้นร้อยละ 0.037 และเพิ่มจีดีพีร้อยละ 0.16 จากการใช้บัตรเพิ่มขึ้นร้อยละ 1 ซึ่งจากสถิติธุรกรรมการชำระเงินผ่านระบบการชำระเงินและช่องทางต่างๆ พบว่าในไตรมาสที่ 1 ปี 2556 มีจำนวน 524 ล้านรายการ คิดเป็นมูลค่า 77 ล้านบาท โดยการชำระเงินทางอิเล็กทรอนิกส์ ไม่รวมธุรกรรมผ่านเน็ตระหว่างสถาบันการเงินมีอัตราการขยายตัวร้อยละ 25.45 ซึ่งการชำระเงินทางอิเล็กทรอนิกส์เป็นบริการเงินอิเล็กทรอนิกส์ที่มีอัตราการขยายตัวสูงสุดที่ร้อยละ 43.26 ด้านช่องทางการชำระเงินที่มีปริมาณการทำธุรกรรมสูงสุด 3 อันดับแรก คือ เครื่องทำรายการอัตโนมัติ ร้อยละ 48.5 เครื่องรับบัตร ร้อยละ 27.8 และเครือข่ายอินเทอร์เน็ต ร้อยละ 17.2 สะท้อนให้เห็นว่าเครื่องทำรายการอัตโนมัติได้รับความนิยมอย่างมาก ขณะที่ด้านช่องทางโทรศัพท์เคลื่อนที่มีสัดส่วน ร้อยละ 4.1 ก็เพิ่มขึ้นจากช่วงเดียวกันของปีที่ผ่านมา เนื่องจากเทคโนโลยีและค่านิยมของผู้บริโภคที่เปลี่ยนแปลงไป รวมทั้งการใช้โทรศัพท์มือถือถือสมาร์ตโฟนในชีวิตประจำวันเพิ่มขึ้น ทำให้ผู้ใช้บริการหันมาพัฒนาการบริการผ่านโทรศัพท์มือถือให้มีประสิทธิภาพและมีความปลอดภัยมากขึ้น

จากข้อมูลข้างต้นสะท้อนให้เห็นถึงพฤติกรรมการใช้บริการทางการเงินที่เปลี่ยนแปลงไปของประชาชนที่ต้องการความสะดวกและรวดเร็วมากขึ้น ดังนั้นการให้บริการของสถาบันการเงินจึงมุ่งเน้นการนำเทคโนโลยีเข้ามาช่วยอำนวยความสะดวกให้กับลูกค้ามากยิ่งขึ้น สำหรับด้านการใช้บริการบัตรอิเล็กทรอนิกส์ (บัตรเดบิต บัตรเครดิต บัตรกดเงินสด) ที่มีแนวโน้มเพิ่มสูงขึ้นนั้นนอกจากความต้องการความสะดวกรวดเร็วแล้ว ยังมีปัจจัยอื่นๆ ที่กระตุ้นการใช้บริการมากขึ้น ทั้งจากความต้องการขยายฐานกลุ่มลูกค้าของสถาบันการเงินเอง ซึ่งจะเห็นได้จากภารกิจกรมของสถาบันการเงินต่างๆ ที่จะมีการจัดรายการส่งเสริมการขาย เช่น การให้วงเงินพิเศษสำหรับกลุ่มอาชีพ การคิดอัตราดอกเบี้ยพิเศษ การให้ส่วนลดของการร้านค้า ตลอดจนกลุ่มลูกค้าสินเชื่อที่ต้องมีการเปิดบัญชีหรือทำบัตรพวงด้วย ซึ่งล้วนแล้วเป็นการกระตุ้นความต้องการใช้บริการมากขึ้น ดังนั้นการมีมาตรการลดหย่อนหย่อนภาษีสำหรับการใช้บริการบัตรอิเล็กทรอนิกส์นับเป็นช่องทางหนึ่งที่จะช่วยกระตุ้นการใช้จ่ายของประเทศ และช่วยลดภาระการชำระดอกเบี้ยการใช้บริการ แต่อย่างไรก็ตามภาครัฐควรจัดกลุ่มการใช้จ่ายให้เหมาะสมเพื่อไม่ให้เป็นการใช้จ่ายเกินตัว เช่น กำหนดประเภทสินค้าที่สามารถนำมาใช้ลดหย่อน เป็นต้น

## การเงินการลงทุนรอบสัปดาห์

**SET Index ปรับตัวลดลง 5.13 จุด ซื้อขายคึกคัก 4 วันทะลุ 2 แสนล้าน**

SET Index ณ.วันที่ 26 กรกฎาคม 2556 ปิดที่ระดับ 1,476.71 จุด ปรับตัวลดลง 5.13 จุด เมื่อเทียบกับดัชนีในช่วงต้น

สัปดาห์ที่อยู่ที่ 1,481.84 จุด ปรับตัวลดลงหลังจากที่ในสัปดาห์ที่ผ่านมาค่าดัชนีปรับตัวในทิศทางที่เพิ่มขึ้น 28.13 จุด โดยมีมูลค่าการซื้อขายตลอดสัปดาห์ 204,342.97 ล้านบาท ลดลงจากมูลค่าการซื้อขายตลอดสัปดาห์ก่อนที่มีมูลค่าการซื้อขาย 216,455.48

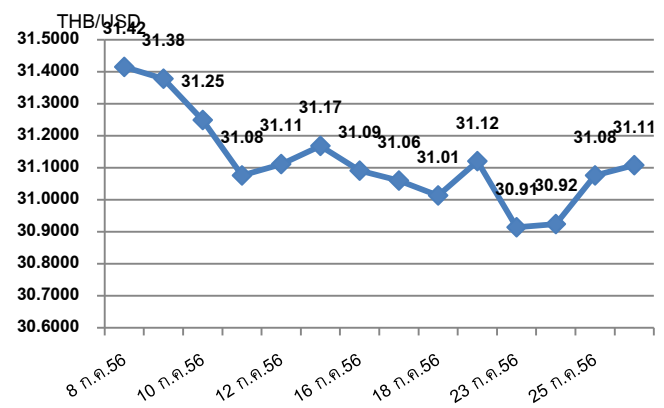


ล้านบาท เนื่องจากในสัปดาห์นี้ตลาดหลักทรัพย์ปิดทำการ 1 วัน ในวันจันทร์ที่ 22 กรกฎาคม 2556 เนื่องจากเป็นวันอาสาฬหบูชา โดยมูลค่าการซื้อขายสะสม (วันที่ 1-26 กรกฎาคม 2556) บัญชีบริษัทหลักทรัพย์ นักลงทุนต่างประเทศ และนักลงทุนทั่วไปในประเทศ ซื้อสุทธิ 2,034 2,834 และ 693 ล้านบาท ตามลำดับ ในขณะที่สถาบันในประเทศ ขายสุทธิ 5,561 ล้านบาท ซึ่งจะเห็นได้ว่าในส่วนของนักลงทุนต่างประเทศกลับมาซื้อสุทธิอย่างต่อเนื่อง อันเป็นผลจากสถานการณ์เศรษฐกิจในภูมิภาคต่างๆ ของโลกยังมีความเปราะบางอยู่มาก ขณะที่เศรษฐกิจเอเชียค่อนข้างแข็งแกร่ง ส่งผลให้ยังมีเงินทุนไหลเข้ามาถึงท่าเรือในตลาดทุนในภูมิภาคและตลาดทุนไทยอย่างต่อเนื่อง แม้จะไม่หวือหวาเหนือในช่วงก่อนหน้าก็ตาม

**ค่าเงินบาทแกว่งตัวอยู่ในช่วงแคบๆ ยังไม่มีปัจจัยใหม่เข้ามากระทบ คาดสัปดาห์หน้าค่าเงินบาทจะอยู่ในช่วง 30.80-31.20 บาทต่อดอลลาร์สหรัฐฯ**

ค่าเงินบาทในสัปดาห์นี้ขยับตัวอยู่ในช่วงแคบๆ เมื่อเทียบกับสัปดาห์ก่อนหน้า โดย ณ วันที่ 26 กรกฎาคม 2556 ปิดที่ระดับ 31.11 บาทต่อดอลลาร์สหรัฐฯ ปรับตัวแข็งค่าขึ้นเล็กน้อยเมื่อเทียบกับปลายสัปดาห์ก่อนที่อยู่ที่ระดับ 31.12 บาทต่อดอลลาร์สหรัฐฯ ณ วันที่ 19 กรกฎาคม 2556 โดยในสัปดาห์นี้ปัจจัยที่ทำให้ค่าเงินบาทขยับตัวอยู่ในช่วงแคบๆ เป็นผลจากการที่ยังไม่มีปัจจัยใหม่ๆ เข้ามากระทบตลาดเงินบาท ส่งผลทำให้ค่าเงินบาทขยับตัวช่วงแคบๆ ซึ่งเป็นไปตามค่าเงินในภูมิภาค โดยที่ค่าเงินบาทในช่วงต้นสัปดาห์ปรับตัวแข็งค่าขึ้นเนื่องจากราคาทองปรับตัวสูงขึ้นจากระดับ 1,290 ดอลลาร์/ออนซ์ เป็น 1,338.91 ดอลลาร์/ออนซ์ ส่งผลให้ผู้ค้าทองคำ เทขายเงินดอลลาร์สหรัฐฯออกมาบางส่วนในท้ายสัปดาห์ค่าเงินบาทปรับตัวอ่อนค่าลงเป็นผลจากสหรัฐประกาศตัวเลขเศรษฐกิจที่แข็งแกร่ง ทั้งดัชนีผู้จัดการฝ่ายจัดซื้อ (PMI) ภาคการผลิตเบื้องต้นของสหรัฐเพิ่มขึ้นแตะ 53.2 ในเดือนกรกฎาคมซึ่งเป็นระดับสูงสุดในรอบ 4 เดือน จากระดับ 51.9 ณ สิ้นเดือนมิถุนายน และกระทรวงพาณิชย์สหรัฐเปิดเผยว่ายอดขายบ้านใหม่เดือนมิถุนายนทะยานขึ้นร้อยละ 8.3 แตะที่ระดับ 497,000 ยูนิต ซึ่งเป็นระดับสูงสุดนับตั้งแต่เดือนพฤษภาคม 2551 และสูงกว่าที่นักวิเคราะห์คาดการณ์ว่าจะอยู่ที่ระดับ 485,000 ยูนิต เมื่อเทียบกับเดือนมิถุนายนปีที่ผ่านมา ยอดขายบ้านใหม่พุ่งขึ้นร้อยละ 38.1 นับว่า

เพิ่มขึ้นมากที่สุดในรอบกว่า 20 ปี อีกทั้งในประเทศไทยยังมีการไหลออกของเงินจากการลงทุนในตลาดหลักทรัพย์อีกด้วย ทั้งนี้สำหรับค่าเงินบาทในสัปดาห์หน้ามีปัจจัยที่ควรติดตามเพราะจะมีผลต่อการเปลี่ยนแปลงค่าเงินบาท คือการเปิดเผยตัวเลขจีดีพีไตรมาส 2/56 ของสหรัฐฯ และผลการประชุมคณะกรรมการนโยบายการเงิน ธนาคารกลางสหรัฐฯ (FOMC) ในระหว่างวันที่ 30-31 กรกฎาคม **ดังนั้นศูนย์พยากรณ์เศรษฐกิจและธุรกิจคาดการณ์ว่าในสัปดาห์หน้า (29 กรกฎาคม - 2 สิงหาคม 2556) ค่าเงินบาทจะเคลื่อนไหวอยู่ในกรอบ 30.80 - 31.20 บาทต่อดอลลาร์สหรัฐฯ**



ที่มา: ธนาคารแห่งประเทศไทย

**ราคาทองคำสัปดาห์นี้ปรับตัวเพิ่มขึ้น 16.10 เหรียญสหรัฐฯต่อออนซ์**

ราคาทองคำในสัปดาห์นี้มีการปรับตัวเพิ่มขึ้น โดยราคาทองคำ ณ วันที่ 26 กรกฎาคม 2556 อยู่ที่ระดับ 1,331.10 เหรียญสหรัฐฯต่อออนซ์ ปรับตัวเพิ่มขึ้นจากราคาทองในช่วงต้นสัปดาห์ (22 กรกฎาคม 2556) ที่อยู่ที่ระดับ 1,315.0 เหรียญสหรัฐฯต่อออนซ์ โดยปรับตัวเพิ่มขึ้น 16.10 เหรียญสหรัฐฯต่อออนซ์ ปรับตัวเพิ่มขึ้นหลังจากที่สัปดาห์ก่อนหน้าราคาทองคำปรับตัวลดลง 4.30 เหรียญสหรัฐฯต่อออนซ์



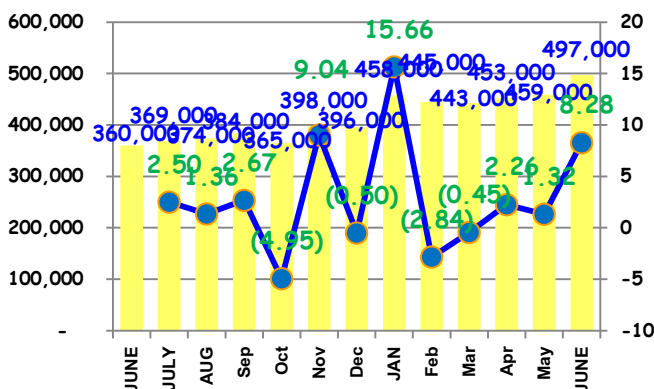
## เศรษฐกิจโลกรอบสัปดาห์

### ตัวเลขภาคอสังหาริมทรัพย์ของสหรัฐมีทิศทางปรับตัวดีขึ้น

กระทรวงพาณิชย์สหรัฐ เปิดเผยยอดขายบ้านใหม่เดือนมิถุนายนอยู่ที่ 497,000 ยูนิต ขยายตัวร้อยละ 8.3 เมื่อเทียบกับเดือนที่ผ่านมา ซึ่งเป็นการปรับตัวเพิ่มขึ้นมากกว่าที่นักวิเคราะห์ส่วนใหญ่คาดการณ์ไว้ว่าจะอยู่ที่ 485,000 ยูนิต และเมื่อพิจารณาเทียบกับช่วงเดียวกันของปีที่ผ่านมาพบว่าขยายตัวเพิ่มขึ้นสูงถึงร้อยละ 38.1

นอกจากยอดขายบ้านที่ปรับตัวเพิ่มขึ้นแล้วราคาบ้านในสหรัฐยังมีแนวโน้มปรับตัวเพิ่มขึ้นโดยในเดือน พฤษภาคมราคาบ้านในสหรัฐ ปรับตัวเพิ่มขึ้นร้อยละ 0.7 และสต็อกบ้านใหม่รอการจำหน่ายเพิ่มขึ้นร้อยละ 1.3 ซึ่งตัวเลขด้านอสังหาริมทรัพย์ต่างๆข้างต้นที่มีทิศทางปรับตัวดีขึ้นนั้น อาจส่งผลต่อการพิจารณาในการการลดขนาดมาตรการผ่อนคลายเชิงปริมาณ (QE) หรือยกเลิกมาตรการผ่อนคลายเร็วกว่าที่คาดการณ์ไว้ แต่อย่างไรก็ตามการพิจารณาดังกล่าวอาจต้องพิจารณาปัจจัยเศรษฐกิจด้านอื่นๆ ประกอบ เพื่อให้การดำเนินการมีประสิทธิภาพสูงสุดและเพื่อให้มั่นใจว่าเศรษฐกิจของสหรัฐเข้าสู่ภาวะเศรษฐกิจที่แข็งแกร่งอย่างแท้จริง

New Houses Sold



ที่มา : U.S. Department of Commerce

### ท่องเที่ยวญี่ปุ่นคิดครึ่งปีแรกนักท่องเที่ยวเพิ่ม 22.8%

องค์การท่องเที่ยวแห่งชาติญี่ปุ่น (JNTO) เปิดเผยว่าจำนวนนักท่องเที่ยวต่างชาติที่เดินทางมาท่องเที่ยวยังประเทศญี่ปุ่นในช่วงครึ่งปีแรกของปี 2556 อยู่ที่ 4.95 ล้านราย เพิ่มขึ้นร้อยละ 22.8 เมื่อเทียบกับปีที่ผ่านมา สาเหตุที่จำนวนนักท่องเที่ยวปรับตัวเพิ่มขึ้นนั้น เนื่องจากในช่วงที่ผ่านมารัฐบาลของประเทศจีนนโยบายกระตุ้นเศรษฐกิจส่งผลให้ค่าเงินเยนมีแนวโน้มอ่อนค่าลง รวมถึงภาครัฐมีนโยบายในการสนับสนุนด้านการท่องเที่ยวและตั้งเป้าจำนวนนักท่องเที่ยวในปี 2556 อยู่ที่ 10 ล้านราย เพิ่มขึ้นจากปีที่ผ่านมา จำนวน 1.63 ล้านราย และเมื่อพิจารณาเปรียบเทียบสัดส่วนนักท่องเที่ยวต่างชาติตามประเทศและภูมิภาค พบว่าประเทศเกาหลีใต้เป็นนักท่องเที่ยวที่เดินทางมาเยือนประเทศญี่ปุ่นมากที่สุด จำนวน 1.32 ล้านราย ปรับตัวขึ้นร้อยละ 38.4 จากปีก่อนหน้า รองลงมาคือนักท่องเที่ยวไต้หวันอยู่ที่ 1.03 ล้านราย ปรับตัวเพิ่มขึ้นร้อยละ 49.4

จากตัวเลขข้างต้นแสดงให้เห็นว่าภาคการท่องเที่ยวถือเป็นภาคที่รัฐบาลญี่ปุ่นให้ความสำคัญ เนื่องจากจะสามารถสร้างรายได้ให้กับประเทศเป็นจำนวนมากในช่วงที่เศรษฐกิจของญี่ปุ่นอยู่ในภาวะชะลอตัว โดยจะเห็นได้จากการที่รัฐบาลญี่ปุ่นมีการออกมาตรการส่งเสริมการท่องเที่ยวในรูปแบบต่างๆ โดยเฉพาะอย่างยิ่งการผ่อนผันให้นักท่องเที่ยวบางประเทศที่ต้องการเข้ามาท่องเที่ยวในประเทศญี่ปุ่นไม่ต้องทำวีซ่า ซึ่งจะมีส่วนให้การเดินทางเข้าประเทศญี่ปุ่นทำได้ง่ายขึ้น และส่งผลให้สถานการณ์ด้านการท่องเที่ยวของญี่ปุ่นมีความคึกคักเพิ่มมากขึ้น

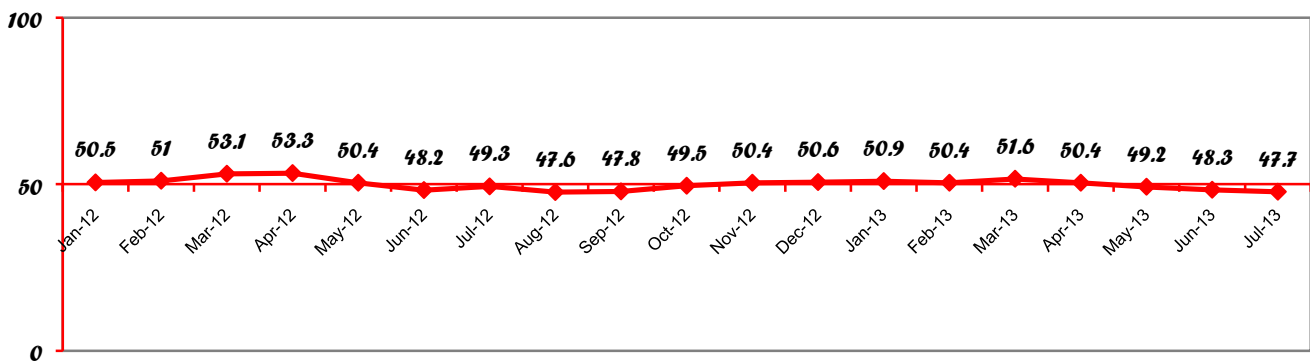


## ผลผลิตอุตสาหกรรมของจีน ก.ค. ต่ำสุดรอบ 11 เดือน

ดัชนีผู้จัดการฝ่ายจัดซื้อ (PMI) ภาคการผลิตของจีนในเดือนกรกฎาคม 2556 อยู่ที่ระดับ 47.7 ลดลงจากเดือนมิถุนายน 2556 ที่อยู่ที่ระดับ 48.3 ถือเป็นระดับต่ำสุดในรอบ 11 เดือนนับตั้งแต่เดือนสิงหาคม 2555 และถือเป็นเดือนที่สามติดต่อกันที่ค่าดัชนี มีค่าอยู่ต่ำกว่าระดับ 50 โดยเฉพาะดัชนีย่อยด้านการผลิต ยอดสั่งซื้อใหม่ และการจ้างงานที่อยู่ในระดับต่ำสุดในรอบ 4 ปี ซึ่งสาเหตุที่ทำให้ค่าดัชนี ปรับตัวลดลงส่วนหนึ่งมาจากการชะลอตัวของอุปสงค์ทั้งภายในและภายนอกประเทศ โดยเฉพาะกลุ่มประเทศตะวันตก รวมถึงนโยบายของจีนที่กำลังมุ่งเน้นการปรับโครงสร้างทางเศรษฐกิจเพื่อการเติบโตทางเศรษฐกิจอย่างยั่งยืน การที่ค่าดัชนี มีค่าต่ำกว่า 50 สะท้อนให้เห็นว่าเศรษฐกิจ

จีนยังคงชะลอตัวอยู่ ที่ผ่านมาจีนประสบกับปัญหาต่างๆ ทั้งจากภายในและภายนอกประเทศ จากค่าดัชนีดังกล่าวรวมถึงข้อมูลเศรษฐกิจของจีนในช่วงหลายไตรมาสที่ผ่านมาได้สร้างความกังวลต่อการเติบโตของเศรษฐกิจโลกในปีนี้ และสร้างความกังวลของนักลงทุนว่ารัฐบาลจีนจะสามารถรักษาอัตราการเติบโตทางเศรษฐกิจในปีนี้ได้ตามที่ได้กำหนดไว้ที่ร้อยละ 7.5 ได้หรือไม่ เนื่องจากภาคการผลิตของจีนคิดเป็นสัดส่วนร้อยละ 45 ของจีดีพีประเทศ ทั้งนี้คาดว่าเศรษฐกิจจีนจะสามารถขยายตัวได้ตามเป้าหมายที่วางไว้ที่ร้อยละ 7.5 เนื่องจากล่าสุดรัฐบาลจีนได้เตรียมลดภาษีให้ธุรกิจรายย่อยในวันที่ 1 สิงหาคมนี้ เพื่อกระตุ้นเศรษฐกิจภายในประเทศที่ชะลอตัวอยู่ในขณะนี้

## ดัชนีผู้จัดการฝ่ายจัดซื้อภาคการผลิต (PMI)



ที่มา: HSBC

## สถานการณ์ราคาน้ำมัน

ราคาน้ำมันดิบดูไบเฉลี่ยสัปดาห์นี้ มีความผันผวนตลอดทั้งสัปดาห์โดยราคาน้ำมันได้รับแรงสนับสนุนจากอุปทานน้ำมันดิบในทวีปอเมริกาเหนือตึงตัวหลังแหล่งผลิตและท่อขนส่งน้ำมันหยุดดำเนินการ และการปิดซ่อมบำรุงแหล่งผลิต Oil Sand ทางตอนเหนือรัฐ Alberta ในแคนาดา ประกอบกับสถานการณ์ความรุนแรงทางการเมืองของอิหร่าน ความไม่สงบในซีเรีย ลิเบีย และความขัดแย้งระหว่างซูดานและซูดานใต้ อย่างไรก็ตามราคาน้ำมันยังคงได้รับแรงกดดันจากการที่ EIA ออกมารายงานปริมาณการผลิตน้ำมันดิบสหรัฐฯ ว่าเพิ่มขึ้นแตะระดับสูงสุดนับตั้งแต่ปี 2533 ที่ระดับ 7.56 ล้านบาร์เรลต่อวัน เนื่องจาก

เทคโนโลยีใหม่สามารถนำน้ำมันดิบที่แทรกตัวอยู่ในชั้นหินดินดานออกมาใช้ได้

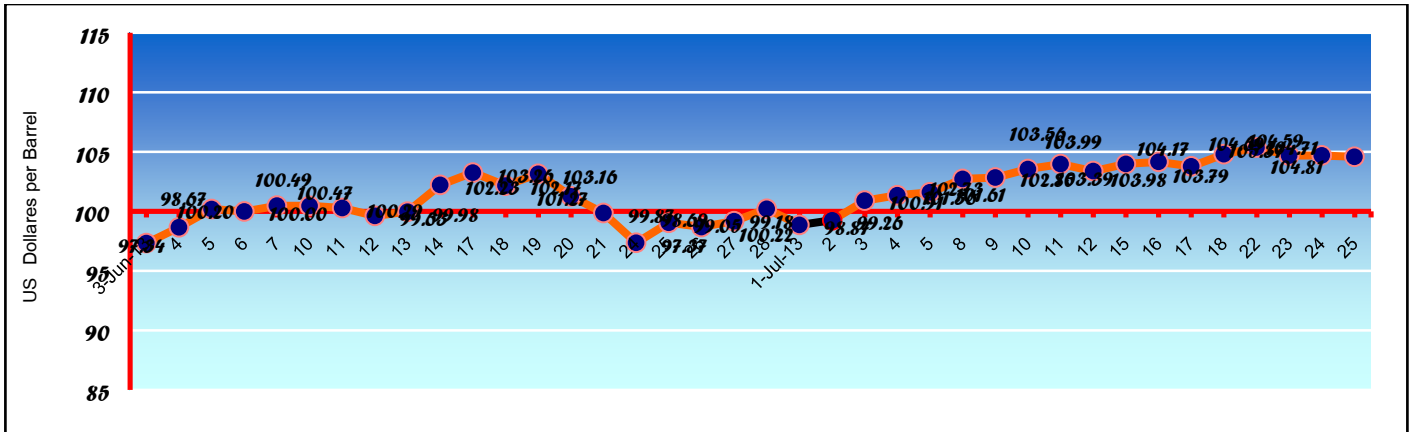
## ราคาน้ำมันดิบดูไบ ระหว่างวันที่ 22-26 กรกฎาคม 2556

	22 July	23 July	24 July	25 July	26 July	Average
Dubai (\$/bbl)	105.37	104.69	104.71	104.59	-	104.84

ที่มา: ไทยออยล์



## ราคาน้ำมันดิบดูไบ



ที่มา: ไทยออยล์

ประเด็นที่น่าจับตามองในสัปดาห์นี้ (29 กรกฎาคม – 2 สิงหาคม 2556)

- ธนาคารแห่งประเทศไทย(ธปท.)รายงานภาวะเศรษฐกิจไทยประจำเดือนมิถุนายน