



Weekly Review

ศูนย์พยากรณ์เศรษฐกิจและธุรกิจ

ปีที่ 2 ฉบับที่ 59 ประจำวันที่ 19 สิงหาคม 56

ช่วงวันที่ 12-16 สิงหาคม 56

- ความเชื่อมั่นอุตสาหกรรม ก.ค. ปรับตัวลดลง ดัชนีต่ำสุดรอบ 20 เดือน
- คาดผลิตภัณฑ์ 56 พุ่ง 2.5 ล้านคัน โตเฉลี่ย 4% ส่งออกแรงสวนยอดขายในประเทศ
- งบจำหน่ายข้าวทะลุ 5 แสนล้าน คลังเผยใช้เฟลลินเกินกรอบยอดพุ่ง 7.6 แสนล้าน
- คลังมอบ 7 หน่วยงานในกำกับมาตรการการปลูกเศรษฐกิจรากหญ้า
- GDP ญี่ปุ่น ไตรมาส 2 เติบโตเพิ่มขึ้นร้อยละ 2.6
- ดัชนีความเชื่อมั่นผู้บริโภคสหรัฐฯ ส.ค. อยู่ระดับ 85.2
- เศรษฐกิจยูโรโซนไตรมาส 2 ขยายตัวร้อยละ 0.3 เพิ่มขึ้นครั้งแรกหลังลดลงต่อเนื่อง 6 ไตรมาส

ภาวะเศรษฐกิจสำคัญในรอบสัปดาห์

ความเชื่อมั่นอุตสาหกรรม ก.ค. ปรับตัวลดลง ดัชนีต่ำสุดรอบ 20 เดือน

นายพยุงศักดิ์ชาติสุทธิผล ประธานสภาอุตสาหกรรมแห่งประเทศไทย (ส.อ.ท.) เปิดเผยผลการสำรวจความเชื่อมั่นของภาคอุตสาหกรรมไทย ในเดือนกรกฎาคม 2556 จำนวน 1,011 ราย ครอบคลุม 42 กลุ่มอุตสาหกรรมของสภาอุตสาหกรรมแห่งประเทศไทย จากผลการสำรวจพบว่า ค่าดัชนีความเชื่อมั่นฯ ในเดือนกรกฎาคม 2556 อยู่ที่ระดับ 91.9 ลดลงจากระดับ 93.1 ในเดือนมิถุนายน 2556 โดยปรับตัวลดลงต่ำสุดในรอบ 7 เดือนในปี นี้ และค่าดัชนีอยู่ในระดับต่ำที่สุดในรอบ 20 เดือนนับตั้งแต่เดือนธันวาคม 2554 ในส่วนของดัชนีความเชื่อมั่นคาดการณ์ 3 เดือนข้างหน้า อยู่ที่ระดับ 97.2 ปรับตัวลดลงจากระดับ 98.7 ในเดือนมิถุนายน 2556 โดยค่าดัชนีความเชื่อมั่นที่ปรับตัวลดลงเกิดจากองค์ประกอบยอดคำสั่งซื้อโดยรวม ยอดขายโดยรวม ปริมาณการผลิต ต้นทุนประกอบการ และผลประกอบการ

สำหรับความกังวลของผู้ประกอบการมีความกังวลในประเด็นผลกระทบจากราคาน้ำมันมากที่สุด รองลงมาคือ ภาวะเศรษฐกิจโลก สถานการณ์การเมืองในประเทศ อัตราแลกเปลี่ยน และอัตราดอกเบี้ยเงินกู้ โดยผู้ประกอบการมีความกังวลเพิ่มขึ้นใน

ปัจจัยราคาน้ำมัน ภาวะเศรษฐกิจโลก และสถานการณ์การเมืองภายในประเทศ ทั้งนี้ข้อเสนอแนะของผู้ประกอบการที่มีต่อภาครัฐในเดือนกรกฎาคม ผู้ประกอบการต้องการให้ภาครัฐออกมาตรการกระตุ้นเศรษฐกิจภายในประเทศ และเพิ่มกำลังซื้อให้กับประชาชน รวมถึงเร่งผลักดันโครงการลงทุนขนาดใหญ่ของภาครัฐ เพื่อช่วยกระตุ้นเศรษฐกิจ มีการสนับสนุนให้ใช้สกุลเงินบาทเพื่อการค้าขายแดนกับประเทศเพื่อนบ้าน และเสนอให้ภาครัฐมีการปรับปรุงจุดผ่านแดน และอำนวยความสะดวกในการดำเนินพิธีการศุลกากรเพื่อเชื่อมโยงการค้าไทยกับประเทศเพื่อนบ้าน สร้างเสถียรภาพทางการเมืองและแก้ไขปัญหาคอร์รัปชัน

จากการปรับตัวลดลงของค่าดัชนีความเชื่อมั่นภาคอุตสาหกรรมในเดือนกรกฎาคมที่ค่าดัชนีความเชื่อมั่นปรับตัวในทิศทางที่ลดลงทั้งในปัจจุบันและคาดการณ์ 3 เดือนข้างหน้า เป็นผลมาจากความกังวลต่อกำลังซื้อในประเทศที่ชะลอตัว ปัญหาการเมืองภายในประเทศ และภัยธรรมชาติที่เกิดจากภาวะน้ำท่วมในหลายพื้นที่ของประเทศ ขณะที่ความผันผวนของเศรษฐกิจโลกยังส่งผลกระทบต่อภาคการส่งออกของไทยซึ่งภาคอุตสาหกรรมของไทยมีการพึ่งพาการส่งออกในระดับสูงการที่สถานการณ์ด้านการส่งออกชะลอตัวอย่างต่อเนื่องจะส่งผลกระทบต่อ



อย่างมากต่อภาคอุตสาหกรรมของประเทศในภาพรวม

คาดการณ์รถยนต์ 56 พุ่ง 2.5 ล้านคัน โตเฉลี่ย 4% ส่งออก แรงสวนยอดขายในประเทศ

นายสุรพงษ์ ไพสิฐพัฒนพงษ์ รองประธานและโฆษกกลุ่มอุตสาหกรรมยานยนต์ สภาอุตสาหกรรมแห่งประเทศไทย (ส.อ.ท.) เปิดเผยถึงจำนวนรถยนต์ที่ผลิตได้ในเดือนมกราคม-กรกฎาคม หรือในช่วง 7 เดือนแรกของปีนี้ มีจำนวนทั้งสิ้น 1,542,405 คัน แม้จะเพิ่มขึ้นจากเดือนมกราคม-กรกฎาคม ปีที่แล้วถึงร้อยละ 20.82 แต่ในเดือนกรกฎาคมผลิตได้เพียง 201,446 คัน ลดลงจากเดือนกรกฎาคมปีที่ผ่านมาร้อยละ 6.45

โดยรถยนต์นั่ง (เก๋ง) ผลิตได้ 87,861 คัน ลดลงร้อยละ 4.37 ส่วนรถกระบะขนาด 1 ตัน หรือปิกอัพ ผลิตได้ 107,830 คัน ลดลงร้อยละ 10.5 เนื่องจากยอดขายในประเทศเดือนกรกฎาคม 2556 นี้อยู่ที่ 98,251 คัน ซึ่งต่ำกว่าหนึ่งแสนคัน เป็นเดือนแรกในรอบ 15 เดือน ลดลงจากเดือนเดียวกันในปีที่ผ่านมา ร้อยละ 25.4 เป็นผลจากโชว์รูมส่วนใหญ่ ได้ส่งมอบรถยนต์ในโครงการรถคันแรกหมดแล้ว อีกทั้งไฟแนนซ์เข้มงวดในการปล่อยสินเชื่อมากขึ้น

โดยคาดว่าปริมาณการผลิตรถยนต์ตลอดทั้งปี 2556 จะคงเป่าการผลิตรถยนต์ไว้ที่ 2,550,000 คัน ผลิตเพื่อขายในประเทศปรับลดลงจากเป่าเดิม 50,000 คัน เป็นผลิต 1,400,000 คัน หรือลดลงจากปีที่แล้วที่ผลิตได้ 1,432,052 คัน จำนวน 32,052 คัน ส่วนการผลิตเพื่อส่งออกปรับเพิ่มขึ้นจากเป่าเดิม 50,000 คัน เป็นผลิต 1,150,000 คัน เพิ่มขึ้นจากปีที่แล้วที่ผลิตได้ 1,021,665 คัน จำนวน 128,335 คัน

สถานการณ์ด้านการผลิตยานยนต์เริ่มมีสัญญาณการชะลอตัวที่ชัดเจนในระยะนี้ ทั้งนี้เป็นผลจากโชว์รูมรถยนต์ส่วนใหญ่มีการส่งมอบรถยนต์ตามโครงการคืนภาษีรถยนต์คันแรกแล้วเสร็จ อีกทั้งผลจากการดำเนินนโยบายดังกล่าวเป็นการดึงความต้องการบริโภคในอนาคตมาใช้แล้วในช่วงระยะเวลาของโครงการดังกล่าว ส่งผลให้สถานการณ์ด้านการจำหน่ายรถยนต์ในประเทศในระยะนี้ชะลอตัวลงค่อนข้างมาก แต่อย่างไรก็ตามปริมาณความต้องการนำเข้ารถยนต์จากต่างประเทศยังปรับตัวดีขึ้นในระยะนี้ ส่งผลให้บริษัทผู้ผลิตรถยนต์หันไปเน้นการทำตลาดส่งออกเพิ่มมากขึ้นเพื่อชดเชยตลาดในประเทศที่อาจชะลอตัวลง ประกอบกับการที่สถาบันการเงินเริ่มมีความเข้มงวดในด้านการ

ปล่อยสินเชื่อเพิ่มขึ้นยิ่งจะเป็นอุปสรรคต่อการจำหน่ายรถยนต์เพิ่มมากขึ้นอีกในระยะนี้

งบจำหน่ายข้าวทะลุ 5 แสนล้าน คลังเผยใช้เพลินเกินกรอบ ยอดพุ่ง 7.6 แสนล้าน

กระทรวงการคลัง เปิดเผยว่าภายหลังจากรัฐบาลดำเนินนโยบายจำหน่ายข้าวทุกเมล็ดมาตั้งแต่ฤดูกาลผลิต ปี 2554/55 จนถึงฤดูกาลผลิตข้าวนาปี 2555/56 ที่จำกัดปริมาณรับจำหน่ายข้าวไม่เกิน 5 แสนบาทต่อราย รัฐบาลได้ใช้วงเงินสะสม สำหรับการรับจำหน่ายจนถึงปัจจุบันแล้วประมาณ 7.6 แสนล้านบาท เกินกว่ากรอบวงเงินที่คณะรัฐมนตรีกำหนดไว้ที่ 5 แสนล้านบาท ตามที่คณะรัฐมนตรีมีมติให้กระทรวงการคลังคุมวงเงินการใช้จ่ายให้อยู่ในกรอบดังกล่าวภายในสิ้นปีนี้

อย่างไรก็ตามรองนายกรัฐมนตรี และร.มว.พาณิชย์ ยอมรับว่ามีการใช้เงินรวมเกินกว่ากรอบที่คณะรัฐมนตรี กำหนดไว้จริง โดยใช้เงินไปแล้วประมาณ 6.5 แสนล้านบาท แต่ไม่ถึง 7-8 แสนล้านบาทแต่อย่างใด โดยขณะนี้กระทรวงพาณิชย์อยู่ระหว่างการเร่งระบายข้าวในทุกช่องทางเพื่อให้สามารถคืนเงิน และปรับรูปแบบการรับจำหน่ายข้าว เพื่อให้การใช้เงินในโครงการอยู่ในกรอบ 5 แสนล้านบาทภายในสิ้นปีนี้ แต่อย่างไรก็ตามในระหว่างปีตัวเลขการใช้เงินอาจจะเกินกรอบไปบ้าง และ ณ สิ้นเดือนธันวาคม 2556 จะยังอยู่ในกรอบไม่เกิน 5 แสนล้านบาท ซึ่งขณะนี้ได้เร่งระบายและเดินเครื่องอย่างเต็มที่ทั้งขายข้าวจืดด้วยไม่ว่าจะเป็นอินโดนีเซีย จีน อิรัก และอิหร่าน

ซึ่งจะเห็นได้ว่าการดำเนินนโยบายการรับจำหน่ายข้าวนั้นกำลังมีปัญหาเพิ่มมากขึ้นในด้านการคลังหลังจากมีการใช้เงินกู้เพื่อดำเนินโครงการดังกล่าวที่ค่อนข้างสูง ประกอบกับการระบายสต็อกก็ยังไม่สามารถดำเนินการได้มากนัก ซึ่งก็มีนักวิชาการก็ได้ให้ข้อสังเกตว่า การใช้เงินไปในโครงการดังกล่าว นั้น เกินร้อยละ 50 ของจีดีพีภาคเกษตรไปแล้ว (จีดีพีภาคเกษตรมีจำนวน 1.2 ล้านล้านบาท) และหากยังไม่สามารถระบายข้าวได้ ภาระหนี้สินก็จะมากขึ้น และจะดึงทรัพยากรของประเทศมาอยู่ที่ข้าว ซึ่งอาจส่งผลทำให้การลงทุนพัฒนาประเทศด้านอื่นๆ ชะลอตัวลงได้ ดังนั้นรัฐบาลต้องเร่งดำเนินการวางมาตรการแก้ไขปัญหาดังกล่าวอย่างจริงจัง เพื่อป้องกันปัญหาอื่นๆ ที่อาจจะเกิดขึ้นตามมาต่อไปในอนาคต



คลังมอ 7 หน่วยงานในกำกับมาตรการปลูกเศรษฐกิจรากหญ้า

นายทุนศักดิ์ เล็กอุทัย รัฐมนตรีช่วยว่าการกระทรวงการคลัง เผยว่าขณะนี้ได้มอบหมายให้หน่วยงานในกำกับดูแล 7 แห่ง จัดทำแผนมาตรการกระตุ้นเศรษฐกิจรากหญ้า ในช่วงครึ่งหลังของปีว่าแต่ละหน่วยงานจะดำเนินงานในเรื่องใดบ้างและมีรูปแบบการดำเนินงานอย่างไรให้แล้วเสร็จภายในเดือนสิงหาคม อีกทั้งยังเป็นการเพิ่มบทบาทการดำเนินงานของหน่วยงานให้มากขึ้นกว่าในปีที่ผ่านมา อาทิธนาคารอาคารสงเคราะห์ร่วมกับบริษัทตลาดรองสินเชื่อเพื่อที่อยู่อาศัย ให้สินเชื่อเพื่อปรับปรุงที่อยู่อาศัย หรือธนาคารพัฒนาวิสาหกิจขนาดกลางและขนาดย่อมแห่งประเทศไทยร่วมกับบริษัทประกันสินเชื่ออุตสาหกรรมขนาดย่อม ปล่อยกู้ให้กับผู้ประกอบการ SMEs หรือธนาคารเพื่อการส่งออกและนำเข้าแห่งประเทศไทย และธนาคารเพื่อการเกษตรและสหกรณ์การเกษตร ออกผลิตภัณฑ์ใหม่ๆ เพื่อช่วยเหลือลูกค้าให้สอดคล้องกับสถานการณ์การแข่งขันในปัจจุบัน และกองทุนเงินให้กู้ยืมเพื่อการศึกษาเน้นการสร้างจิตสำนึกให้เด็กคืนเงินกู้ยืม

จากแนวทางข้างต้นสะท้อนให้เห็นว่าภาครัฐยังคงเน้นการกระตุ้นเศรษฐกิจโดยผ่านมาตรการด้านสินเชื่อของสถาบัน

การเงินเฉพาะกิจของภาครัฐเป็นหลัก ซึ่งกลุ่มเป้าหมายยังเป็นกลุ่มที่มีโอกาสในการเข้าถึงสินเชื่อได้น้อยเนื่องจากขาดหลักทรัพย์ค้ำประกัน หากมองในมุมของความต้องการเงินทุนของกลุ่มดังกล่าวก็ยังมีอยู่มากซึ่งการที่ภาครัฐเข้ามาสนับสนุนก็ถือเป็นการสร้างสรรคโอกาสสำหรับกลุ่มดังกล่าวในการนำเงินลงทุนที่ได้ไปใช้ในการลงทุนหรือการเพิ่มคุณภาพชีวิตให้กับตนเอง แต่หากมองถึงด้านการแข่งขันและศักยภาพในการชำระหนี้ของกลุ่มดังกล่าวอาจจะยังเป็นปัจจัยเสี่ยงสำหรับสถาบันการเงินของภาครัฐที่อาจจะเป็นหนึ่งในเสีย ดังนั้นสิ่งที่ภาครัฐควรสนับสนุนเพิ่มเติม คือการเพิ่มศักยภาพในการสร้างรายได้ที่มั่นคงให้กับผู้กู้ เช่น การเพิ่มพูนองค์ความรู้เพื่อลดต้นทุนการผลิตหรือสร้างมูลค่าเพิ่มให้กับสินค้า การเพิ่มช่องทางการตลาด การสร้างวินัยทางการเงินให้กับผู้กู้ เช่น การวางแผนการเงิน ส่วนด้านสร้างจิตสำนึกให้เด็กใช้คืนเงินกู้ของกองทุนเงินให้กู้ยืมเพื่อการศึกษา นั้นภาครัฐน่าจะส่งเสริมการใช้มาตรการทางภาษีเข้ามาเกี่ยวข้อง เช่น การให้สามารถนำไปลดหย่อนภาษีเงินได้ หรือการเพิ่มมาตรการที่เป็นข้อจำกัดสำหรับการเข้าถึงแหล่งเงินอื่นๆ เช่น ให้นำรายชื่อผู้ไม่คืนเงินกู้ปรากฏข้อมูลนี้สำหรับการพิจารณาสินเชื่อของสถาบันการเงิน เป็นต้น



มาตรการกระตุ้นเศรษฐกิจจากหญ้า

ธนาคารอาคารสงเคราะห์ (ธอส.)	<ul style="list-style-type: none"> การปล่อยเงินกู้เพื่อซ่อมแซมที่อยู่อาศัยวงเงินไม่เกิน 200,000-300,000 บาท โดยไม่ต้องใช้หลักทรัพย์ค้ำประกัน
ธนาคารพัฒนาวิสาหกิจขนาดกลางและขนาดย่อมแห่งประเทศไทย (ธพว.)	<ul style="list-style-type: none"> ร่วมมือกับ บสย. ปล่อยกู้ให้กับผู้ประกอบการขนาดกลางและเล็ก หรือเอสเอ็มอี
บริษัทประกันสินเชื่ออุตสาหกรรมขนาดย่อม (บสย.)	<ul style="list-style-type: none"> ร่วมมือกับ ธพว. ปล่อยกู้ให้กับผู้ประกอบการขนาดกลางและเล็ก หรือ SMEs
บริษัทตลาดรองสินเชื่อที่อยู่อาศัย (บตท.)	<ul style="list-style-type: none"> การรับซื้อสินเชื่อที่อยู่อาศัยจาก ธอส. มาออกเป็นตราสาร เพื่อให้ได้เงินกลับมาช่วยเหลือผู้ไม่มีหลักประกัน หรือการเข้าไปค้ำประกันในรายที่หลักประกันไม่พอ
ธนาคารเพื่อการส่งออกและนำเข้าแห่งประเทศไทย (ธ.ส.น.)	<ul style="list-style-type: none"> สร้างผลิตภัณฑ์ใหม่ๆ เพื่อตอบสนองความต้องการลูกค้า
ธนาคารเพื่อการเกษตรและสหกรณ์การเกษตร (ธ.ก.ส.)	<ul style="list-style-type: none"> ดูแลผลผลิตที่ออกตามฤดูกาล เช่น ข้าว ข้าวโพด อ้อย และมันสำปะหลัง
กองทุนเงินกู้ยืมเพื่อการศึกษา (กยศ.)	<ul style="list-style-type: none"> การสร้างจิตสำนึกให้เด็กคืนเงินกู้ยืม

ที่มา : กระทรวงการคลัง

การเงินการลงทุนรอบสัปดาห์

SET Index ปรับตัวเพิ่มขึ้น 13.51 จุด ซื้อขายเบาบาง ต่อเนื่อง 1.63 แสนล้านบาท

SET Index ณ.วันที่ 16 สิงหาคม 2556 ปิดที่ระดับ 1,445.76 จุด ปรับตัวเพิ่มขึ้น 13.51 จุด เมื่อเทียบกับดัชนีในช่วงต้นสัปดาห์ที่อยู่ที่ 1,432.25 จุด ปรับตัวเพิ่มขึ้นต่อเนื่องหลังจากที่ในสัปดาห์ที่ผ่านมาค่าดัชนีปรับตัวในทิศทางที่เพิ่มขึ้น 11.31 จุด โดยมีมูลค่าการซื้อขายตลอดสัปดาห์ค่อนข้างเบาบางต่อเนื่องโดยอยู่ที่ระดับ 163,303.93 ล้านบาท เพิ่มขึ้นจากมูลค่าการซื้อขายตลอดสัปดาห์ก่อนที่มีมูลค่าการซื้อขาย 149,833.17 ล้านบาท

โดยมูลค่าการซื้อขายสะสม (วันที่ 1-16 สิงหาคม 2556) บัญชีสถาบันในประเทศ บัญชีบริษัทหลักทรัพย์ และนักลงทุนทั่วไปในประเทศ ซื้อสุทธิ 5,618.73 756.62 และ 3,551.48 ล้านบาท ตามลำดับ ในขณะที่นักลงทุนต่างประเทศ ขายสุทธิ 9,926.83 ล้านบาท ซึ่งการขายสุทธิของนักลงทุนต่างประเทศแสดงให้เห็นถึงสัญญาณการดึงเงินกลับเพื่อย้ายฐานการลงทุนจากการที่เศรษฐกิจสหรัฐฯ เริ่มมีสัญญาณการฟื้นตัวที่ชัดเจนเพิ่มมากขึ้น และคาดว่าธนาคารกลางสหรัฐฯ น่าจะสามารถลดวงเงินตาม

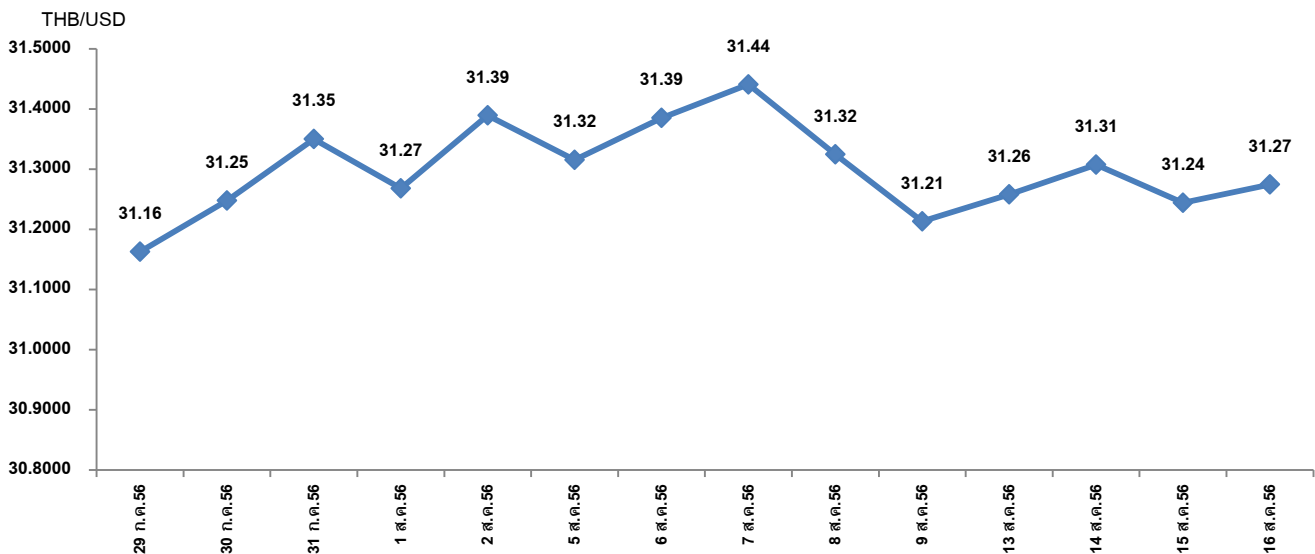


มาตรการ QE ลงได้ภายในปีนี้ หากเศรษฐกิจสหรัฐฯ มีสัญญาณการฟื้นตัวอย่างต่อเนื่อง

ค่าเงินบาททรงตัวในสัปดาห์นี้เนื่องจากไม่มีปัจจัยใหม่ๆ เข้ามากระทบ คาดสัปดาห์หน้าค่าเงินบาทจะอยู่ในช่วง 31.00-31.50 บาทต่อดอลลาร์สหรัฐฯ

ค่าเงินบาทในสัปดาห์นี้เคลื่อนไหวเล็กน้อยตลอดทั้งสัปดาห์ เมื่อเทียบกับสัปดาห์ก่อนหน้า โดย ณ วันที่ 16 สิงหาคม 2556 ปิดที่ระดับ 31.27 บาทต่อดอลลาร์สหรัฐฯ ปรับตัวอ่อนค่าลงเล็กน้อยเมื่อเทียบกับปลายสัปดาห์ก่อนที่อยู่ที่ระดับ 31.21 บาทต่อดอลลาร์สหรัฐฯ ณ วันที่ 9 สิงหาคม 2556 โดยในสัปดาห์นี้ยังไม่มีปัจจัยอะไรใหม่ๆ เข้ามามีบทบาทต่อค่าเงินบาทจึงทำให้ค่าเงินบาทเคลื่อนไหวในกรอบแคบๆ ตามความต้องการซื้อและต้องการขายของตลาดเท่านั้น ทั้งนี้สำหรับค่าเงินบาทในสัปดาห์

หน้ามีปัจจัยที่ควรติดตามเพราะจะมีผลต่อการเปลี่ยนแปลงค่าเงินบาท คือ การประกาศการขยายตัวทางเศรษฐกิจไตรมาสที่ 2 ของไทย และการประชุมกนง. ส่วนตัวเลขสำคัญของสหรัฐฯ คือดัชนีชี้หน้าเศรษฐกิจ ยอดขายบ้านใหม่-บ้านมือสองเดือนกรกฎาคม จำนวนผู้ขอรับสวัสดิการว่างงานรายสัปดาห์ และรายงานการประชุมนโยบายการเงินของธนาคารกลางสหรัฐฯ (เฟด) เมื่อวันที่ 30-31 กรกฎาคมที่ผ่านมา นอกจากนี้ตลาดอาจจับตารายงานเบื้องต้นของ ดัชนี PMI ภาคการผลิตเดือนสิงหาคมของหลาย ๆ ประเทศอีกด้วย **ดังนั้นศูนย์พยากรณ์เศรษฐกิจและธุรกิจ คาดการณ์ว่าในสัปดาห์หน้า (19 - 23 สิงหาคม 2556) ค่าเงินบาทจะเคลื่อนไหวอยู่ในกรอบ 31.00 - 31.50 บาทต่อดอลลาร์สหรัฐฯ**



ที่มา: ธนาคารแห่งประเทศไทย

ราคาทองคำสัปดาห์นี้ปรับตัวเพิ่มขึ้น 31.10 เหรียญสหรัฐฯ ต่อออนซ์

ราคาทองคำในสัปดาห์นี้มีการปรับตัวเพิ่มขึ้น โดยราคาทองคำ ณ วันที่ 16 สิงหาคม 2556 อยู่ที่ระดับ 1,361.30 เหรียญสหรัฐฯต่อออนซ์ ปรับตัวเพิ่มขึ้นจากราคาทองในช่วงต้นสัปดาห์

(12 สิงหาคม 2556) ที่อยู่ที่ระดับ 1,330.20 เหรียญสหรัฐฯต่อออนซ์ โดยปรับตัวเพิ่มขึ้น 31.10 เหรียญสหรัฐฯต่อออนซ์ ปรับตัวเพิ่มขึ้นหลังจากที่สัปดาห์ก่อนหน้าราคาทองคำปรับตัวลดลง 3.90 เหรียญสหรัฐฯต่อออนซ์



เศรษฐกิจโลกรอบสัปดาห์

GDP ญี่ปุ่น ไตรมาส 2 เติบโตเพิ่มขึ้นร้อยละ 2.6

สำนักงานคณะรัฐมนตรีญี่ปุ่นรายงานผลิตภัณฑ์มวลรวมภายในประเทศ (จีดีพี) ไตรมาส 2 ปีนี้ ขยายตัวเพิ่มขึ้นเพียงร้อยละ 2.6 ซึ่งเป็นการขยายตัวที่ต่ำกว่าที่ผลการสำรวจของ Bloomberg คาดการณ์ไว้ว่าผลิตภัณฑ์มวลรวมภายในประเทศ (จีดีพี) ไตรมาส 2 จะขยายตัวสูงถึง ร้อยละ 3.6 แต่อย่างไรก็ตาม การขยายตัวเพิ่มขึ้นร้อยละ 2.6 ในครั้งนี้ นับเป็นการขยายตัวเป็นไตรมาสที่ 3 ติดต่อกัน

สำหรับการขยายตัวทางเศรษฐกิจของญี่ปุ่นในไตรมาสนี้ เกิดจากการปรับตัวของการบริโภคภายในประเทศที่เพิ่มขึ้นร้อยละ 0.8 และภาคการส่งออกที่ปรับตัวเพิ่มขึ้นร้อยละ 3.0 ซึ่งเป็นนิมิตรของนโยบายเศรษฐกิจ "อาเบะโนมิกส์" ที่ทำให้ผู้บริโภคภายในประเทศเกิดความเชื่อมั่นและค่าเงินเยนที่อ่อนค่าลง ส่งผลให้ภาคการส่งออกปรับตัวดีขึ้น แต่อย่างไรก็ตามนโยบายเศรษฐกิจ "อาเบะโนมิกส์" อาจเป็นดาบสองคมที่ทำให้เสถียรภาพทางการเงินของประเทศไม่มั่นคง จากสัดส่วนหนี้สินต่อผลิตภัณฑ์มวลรวมภายในประเทศ (จีดีพี) สูงกว่าขนาดเศรษฐกิจของประเทศถึง 2 เท่า

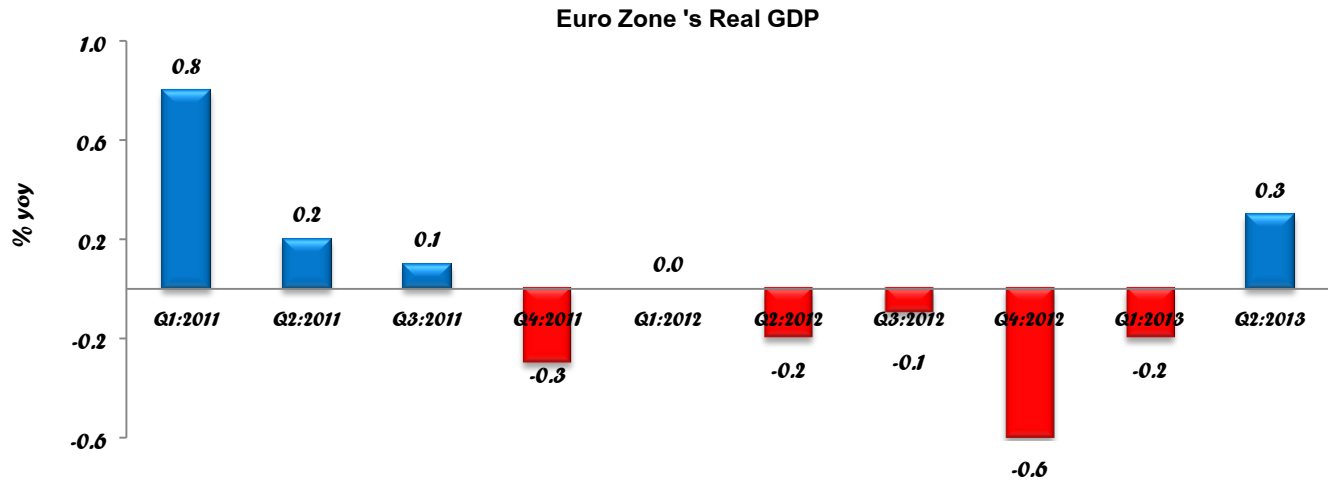
ดัชนีความเชื่อมั่นผู้บริโภคสหรัฐฯ ส.ค. อยู่ระดับ 85.2

รอยเตอร์เปิดเผยข้อมูลดัชนีความเชื่อมั่นผู้บริโภคช่วงเดือนสิงหาคม ขยายตัวอยู่ในระดับ 85.2 สูงกว่าเดือนกรกฎาคมที่ขยายตัวอยู่ที่ระดับ 85.1 และเดือนมิถุนายนดัชนีความเชื่อมั่นผู้บริโภคอยู่ที่ 84.1 ซึ่งการปรับตัวเพิ่มขึ้นอย่างต่อเนื่องเป็นการแสดงให้เห็นถึงความเชื่อมั่นของประชาชนชาวอเมริกันต่อภาวะเศรษฐกิจของประเทศที่มีแนวโน้มปรับตัวดีขึ้นและผลของความเชื่อมั่นดังกล่าวส่งผลให้ตัวเลขเศรษฐกิจต่างๆ ของสหรัฐฯ มีทิศทางที่ปรับตัวเพิ่มขึ้น โดยเริ่มจากตัวเลขการเริ่มสร้างบ้านของสหรัฐฯ ในเดือนกรกฎาคมปรับตัวเพิ่มขึ้นอยู่ที่ 900,000 ยูนิต โดยเพิ่มขึ้นจากเดือนก่อนหน้าจำนวน 64,000 ยูนิต และจำนวนผู้ขอรับสวัสดิการว่างงานครั้งแรกในเดือนสิงหาคมปรับตัวลดลง

15,000 ราย สู่ระดับ 320,000 ราย ซึ่งเป็นระดับต่ำสุดนับตั้งแต่เดือนตุลาคม 2550 หรือในรอบเกือบ 7 ปี ซึ่งตัวเลขเศรษฐกิจต่างๆ ที่ปรับตัวดีขึ้นอาจเป็นสัญญาณในการปรับลดมาตรการผ่อนคลายเชิงปริมาณ (QE) ซึ่งนักวิเคราะห์ส่วนใหญ่คาดการณ์ว่าเกิดขึ้นในเดือนกันยายนที่จะถึงนี้

เศรษฐกิจยูโรโซนไตรมาส 2 ขยายตัวร้อยละ 0.3 เพิ่มขึ้นครั้งแรกหลังลดลงต่อเนื่อง 6 ไตรมาส

สำนักงานสถิติของยุโรป (Eurostat) รายงานว่ายูโรโซนหลุดพ้นจากภาวะเศรษฐกิจถดถอยแล้วหลังจากจีดีพีในไตรมาส 2 ของปีนี้ขยายตัวร้อยละ 0.3 ขยายตัวเพิ่มขึ้นจากไตรมาสแรกที่ปรับตัวลดลงร้อยละ 0.3 ซึ่งถือเป็นการขยายตัวเพิ่มขึ้นเป็นครั้งแรกหลังจากขยายตัวลดลงถึง 6 ไตรมาสติดต่อกัน (หลังจากที่ประสบกับปัญหาอย่างหนักมาตั้งแต่ช่วงครึ่งปีหลังของปี 2554) การขยายตัวดังกล่าวได้รับแรงสนับสนุนจากประเทศที่มีขนาดเศรษฐกิจใหญ่เป็นอันดับ 1 และ 2 ของยูโรโซนอย่างเยอรมนีและฝรั่งเศสที่เศรษฐกิจมีการขยายตัวร้อยละ 0.7 และ 0.5 ตามลำดับ อันเป็นผลมาจากการบริโภคภายในประเทศที่เพิ่มขึ้น สำหรับประเทศที่มีการขยายตัวทางเศรษฐกิจมากที่สุดในไตรมาสนี้คือโปรตุเกสที่ขยายตัวร้อยละ 1.1 หลังจากที่ก่อนหน้านี้โปรตุเกสคือประเทศที่ต้องขอรับความช่วยเหลือทางการเงินมากที่สุด ตัวเลขจีดีพีดังกล่าว สะท้อนให้เห็นว่าเศรษฐกิจยูโรโซนเริ่มมีสัญญาณการฟื้นตัว และการฟื้นตัวของเศรษฐกิจยูโรโซนถือเป็นข่าวดีสำหรับเศรษฐกิจโลก แม้ว่าจะมีการขยายตัวอยู่ในระดับต่ำก็ตาม อย่างไรก็ตามคาดว่าวิกฤตินี้และปัญหาทางการเงินของยุโรปยังไม่สิ้นสุดลงโดยเฉพาะประเทศในโซนยูโรโซนใต้ อย่างสเปน อิตาลี และกรีซ



ที่มา: Euro stat

อัตราการขยายตัวทางเศรษฐกิจรายประเทศ

	Q2:2012	Q3:2012	Q4:2012	Q1:2013	Q2:2013
Belgium	-0.4	0.0	-0.1	0.1	0.1
Germany	0.2	0.2	-0.7	0.1	0.7
Estonia	0.3	1.4	0.6	-1.0	0.1
Ireland	0.7	-0.4	0.0	n.a.	n.a.
Greece	n.a.	n.a.	-0.6	n.a.	n.a.
Spain	-0.4	-0.3	-0.8	-0.5	-0.1
France	-0.2	0.1	-0.2	-0.2	0.5
Italy	-0.6	-0.2	-0.9	-0.5	-0.2
Cyprus	-1.0	-0.7	-1.2	-1.3	-1.4
Luxembourg	0.5	-0.5	1.6	n.a.	n.a.
Malta	1.8	0.9	-0.2	n.a.	n.a.
Netherlands	0.2	-1.0	-0.4	-0.1	-0.2
Austria	0.1	0.0	-0.1	0.0	0.2
Portugal	-1.1	-0.9	-1.8	-0.3	1.1
Slovenia	-1.1	-0.6	-1.0	n.a.	n.a.
Slovakia	0.3	0.2	0.1	0.3	0.3
Finland	-1.4	0.0	-0.6	-0.1	0.7

ที่มา: Euro stat

สถานการณ์ราคาน้ำมัน

ราคาน้ำมันดิบดูไบสัปดาห์นี้ปรับตัวเพิ่มขึ้นจากความกังวลของตลาดต่ออุปทานน้ำมันดิบที่ตึงตัวจากสถานการณ์ความไม่สงบของหลายประเทศในตะวันออกกลาง โดยเฉพาะเหตุการณ์ความรุนแรงในอียิปต์ที่ขยายวงกว้างขึ้นจนอาจส่งผลกระทบต่อ การลำเลียงน้ำมันผ่านคลองซูเอส หลังมีการสลายกลุ่มผู้ประท้วงที่สนับสนุนอดีตประธานาธิบดีมอร์ซี เป็นเหตุให้มีผู้เสียชีวิตมากกว่า 600 คน และบาดเจ็บหลายพันคน ประกอบกับการประท้วงของแรงงานในลิเบียซึ่งล่าสุดกลุ่มผู้ประท้วงได้ปิดท่าส่งออกน้ำมันดิบหลักของลิเบีย รวมถึงการหยุดซ่อมท่าเรือการส่งออกน้ำมันดิบทางตอนใต้ของอิรัก นอกจากนี้ ราคาน้ำมันยัง

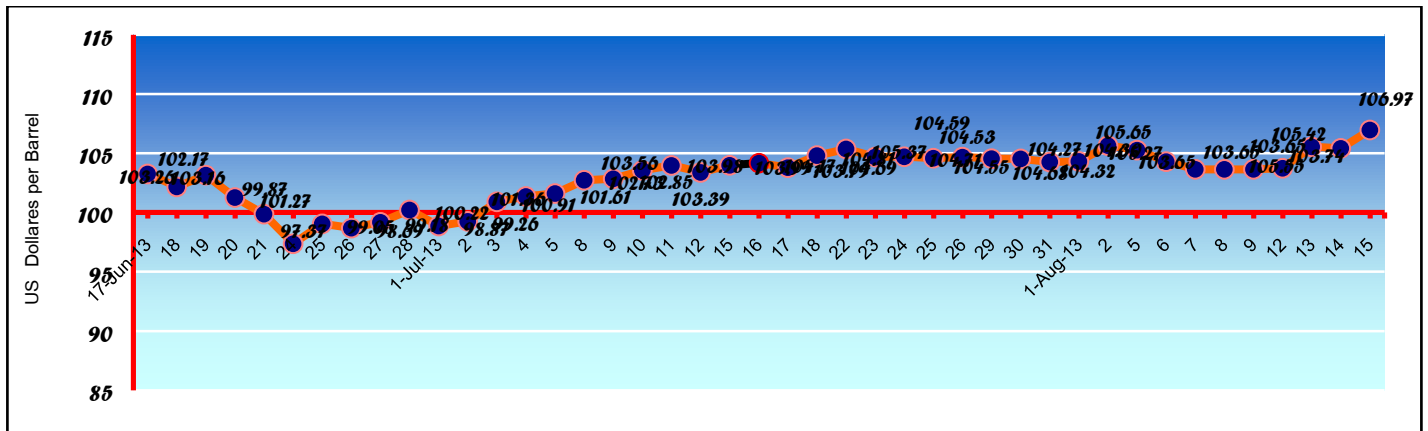
ได้รับแรงสนับสนุนจากจีดีพียูโรโซนไตรมาสที่สองของปีใหม่ที่บ่งชี้ว่าเศรษฐกิจยูโรโซนอาจหลุดพ้นภาวะเศรษฐกิจถดถอย

ราคาน้ำมันดิบดูไบ ระหว่างวันที่ 12-16 สิงหาคม 2556

	12 Aug 13	13 Aug 13	14 Aug 13	15 Aug 13	16 Aug 13	Average
Dubai (\$/bbl)	103.74	105.55	105.42	106.97	-	105.42

ที่มา: ไทยออยล์

ราคาน้ำมันดิบดูไบ



ที่มา: ไทยออยล์

ประเด็นที่น่าจับตามองในสัปดาห์นี้ (19-23 สิงหาคม 2556)

- ประชุมคณะกรรมการนโยบายการเงิน (กนง.) ครั้งที่ 6/2556
- กระทรวงพาณิชย์แถลงตัวเลขการส่งออกของไทย