



องค์กรต่อต้าน
คอร์รัปชัน
(ประเทศไทย)
ANTI-CORRUPTION
ORGANIZATION
OF THAILAND



UTCC University of
the Thai Chamber
of Commerce

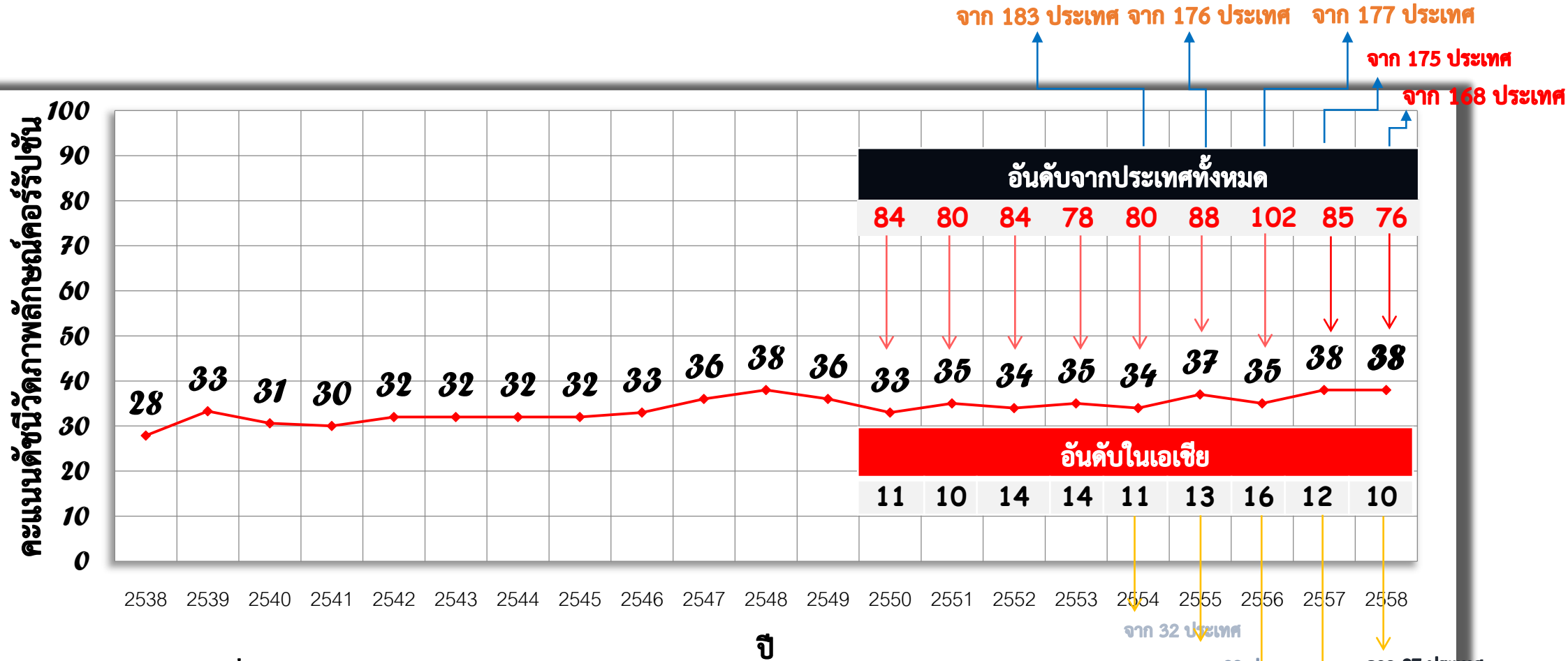
มหาวิทยาลัยหอการค้าไทย

ดัชนีสถานการณ์คอร์รัปชันไทย

Corruption Situation Index : CSI

19 มกราคม 2560

คะแนนดัชนีชี้วัดภาพลักษณ์คอร์รัปชันของประเทศไทย (CPI) ตั้งแต่ปี 2538-2558



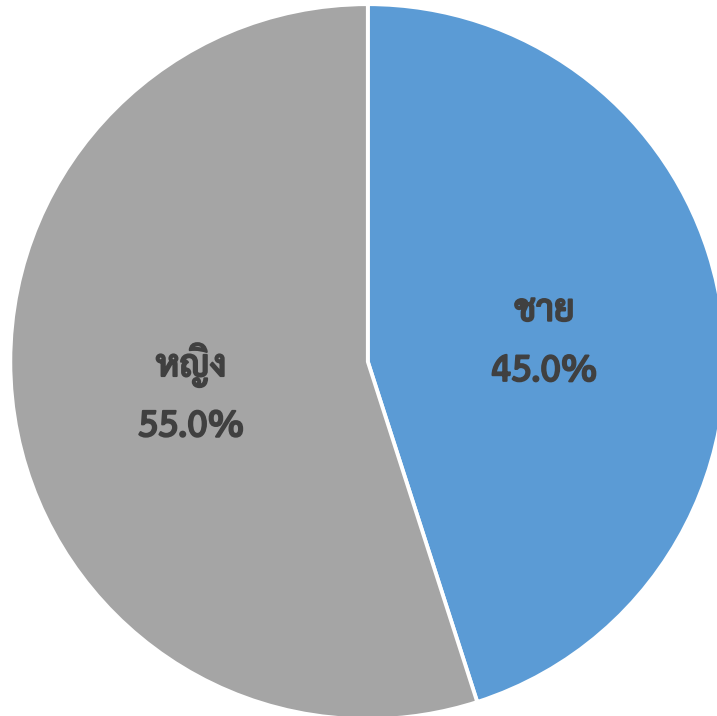
ที่มา: วิเคราะห์ข้อมูลจาก www.transparency.org

หมายเหตุ: คะแนนอยู่ระหว่าง 0-100

0 คะแนน หมายถึง มีภาพลักษณ์คอร์รัปชันสูงสุด (แย่ที่สุด)
 100 คะแนน หมายถึง มีภาพลักษณ์คอร์รัปชันต่ำสุด (ดีที่สุด)



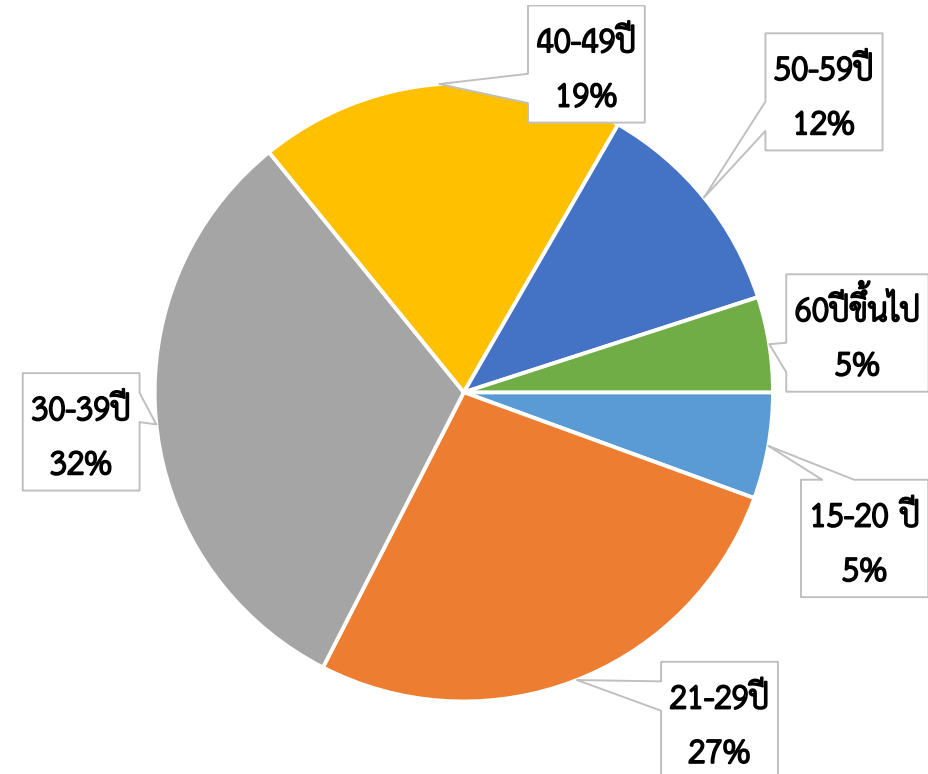
เพศ



สำรวจเดือนธันวาคม 2559

รวมทั้งหมด 2,400 ตัวอย่าง

อายุ

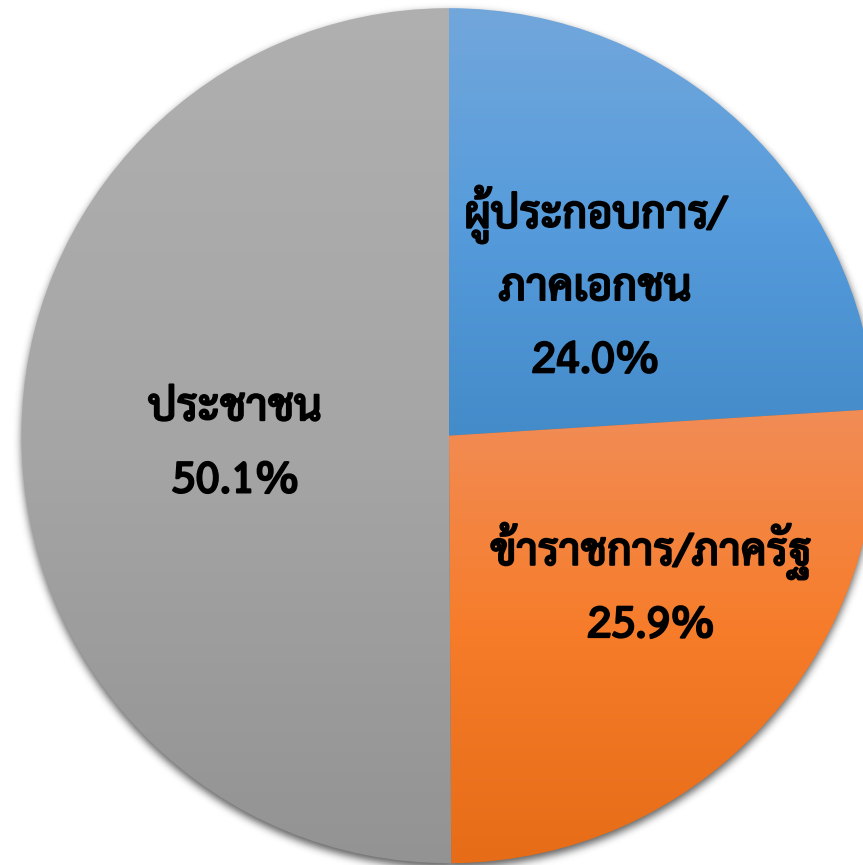


ช่วงเวลาการสำรวจ และกลุ่มตัวอย่าง

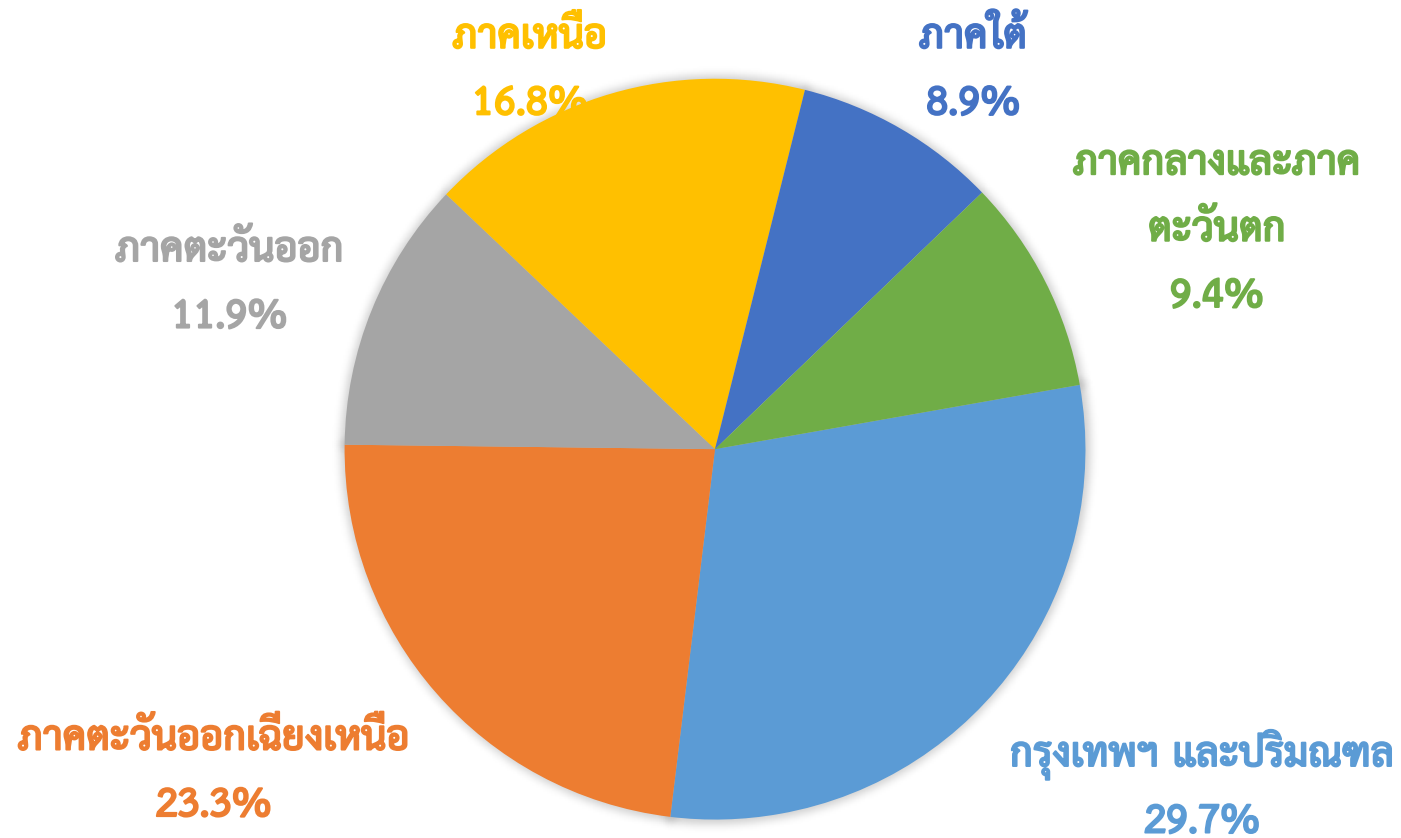
สำรวจเดือนธันวาคม 2559

จากกลุ่มเป้าหมาย 3 กลุ่ม

รวมทั้งหมด 2,400 ตัวอย่าง



กลุ่มตัวอย่าง จำแนกตามภูมิภาค



ประเด็นในการสำรวจ

1. ความรุนแรงของปัญหาการทุจริตคอร์รัปชัน

2. ทักษะคติและจิตสำนึกของคนในสังคมต่อการทุจริตคอร์รัปชัน

3. ประสิทธิภาพการต่อต้านการทุจริตคอร์รัปชัน

- ด้านการป้องกันการทุจริตคอร์รัปชัน

- ด้านการปราบปรามการทุจริตคอร์รัปชัน

- ด้านการปลูกจิตสำนึกของประชาชน



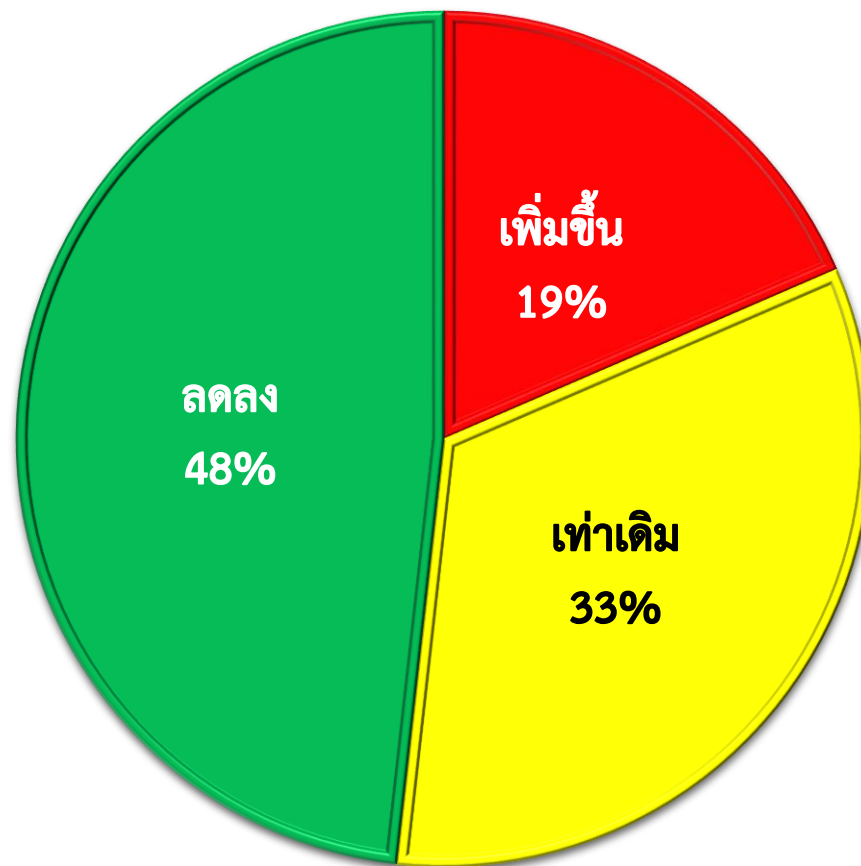
ความรุนแรงของปัญหาการทุจริตคอร์รัปชัน

1

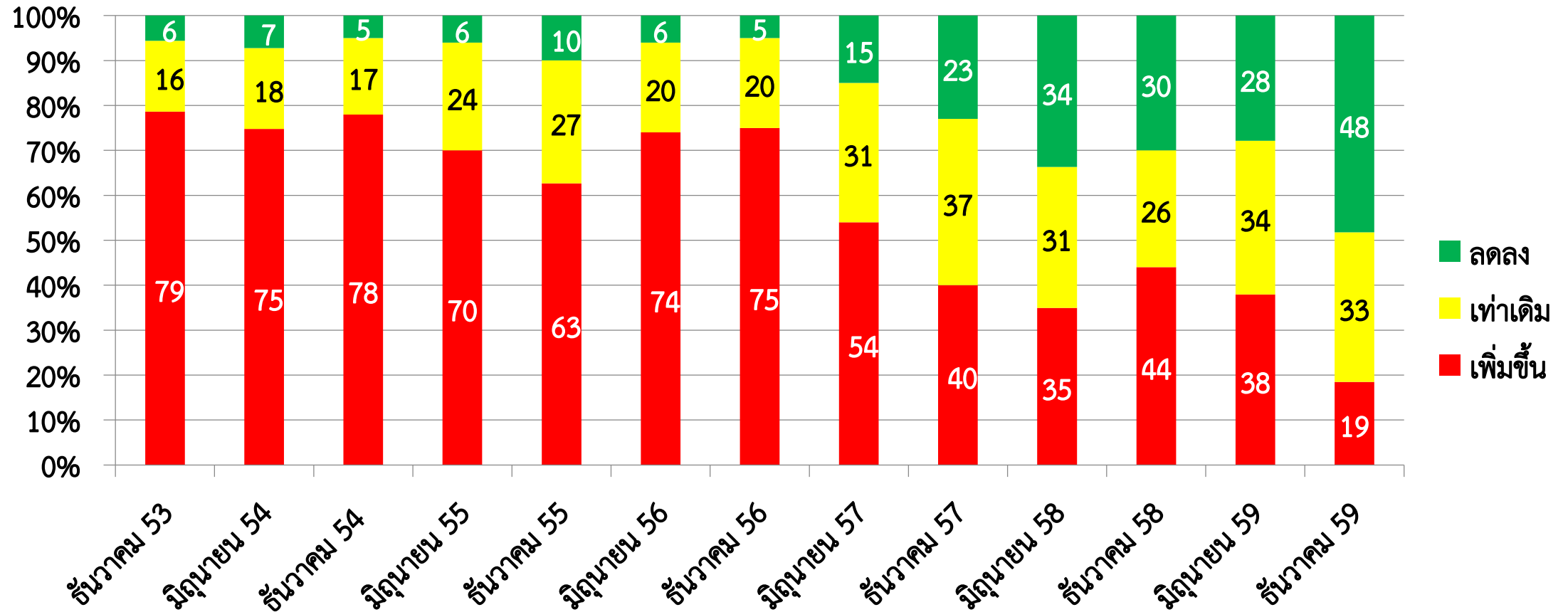


ความรุนแรงของปัญหาการทุจริตคอร์รัปชันในปัจจุบัน เทียบกับปีที่ผ่านมา

ธันวาคม 2559

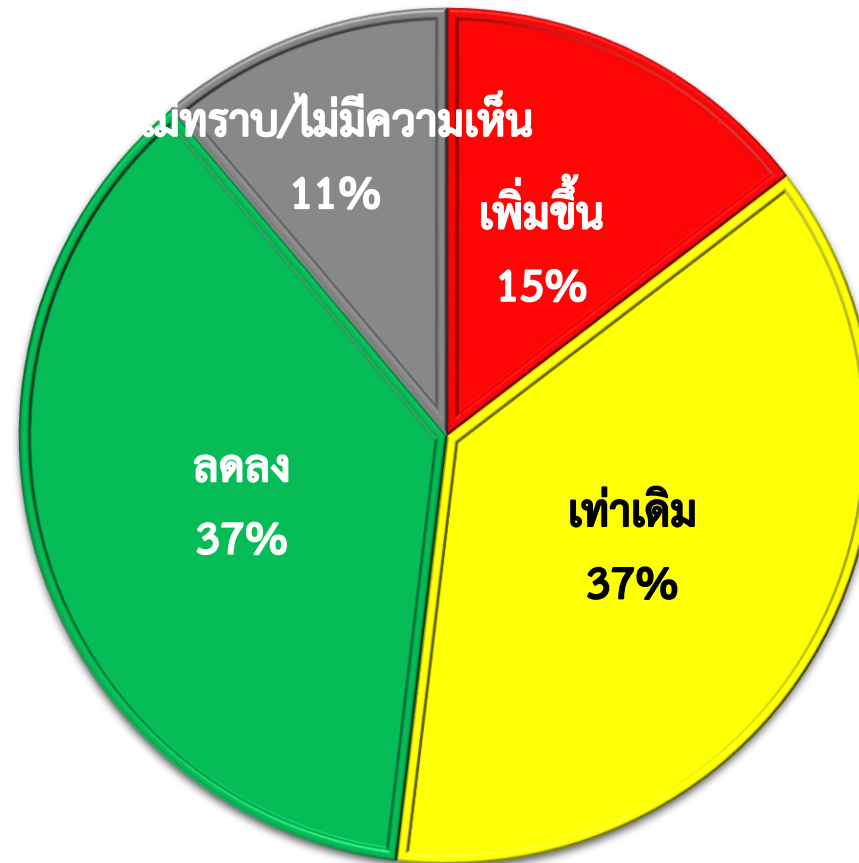


เปรียบเทียบความรุนแรงของปัญหาการทุจริตคอร์รัปชันในปัจจุบัน เทียบกับปีที่ผ่านมา

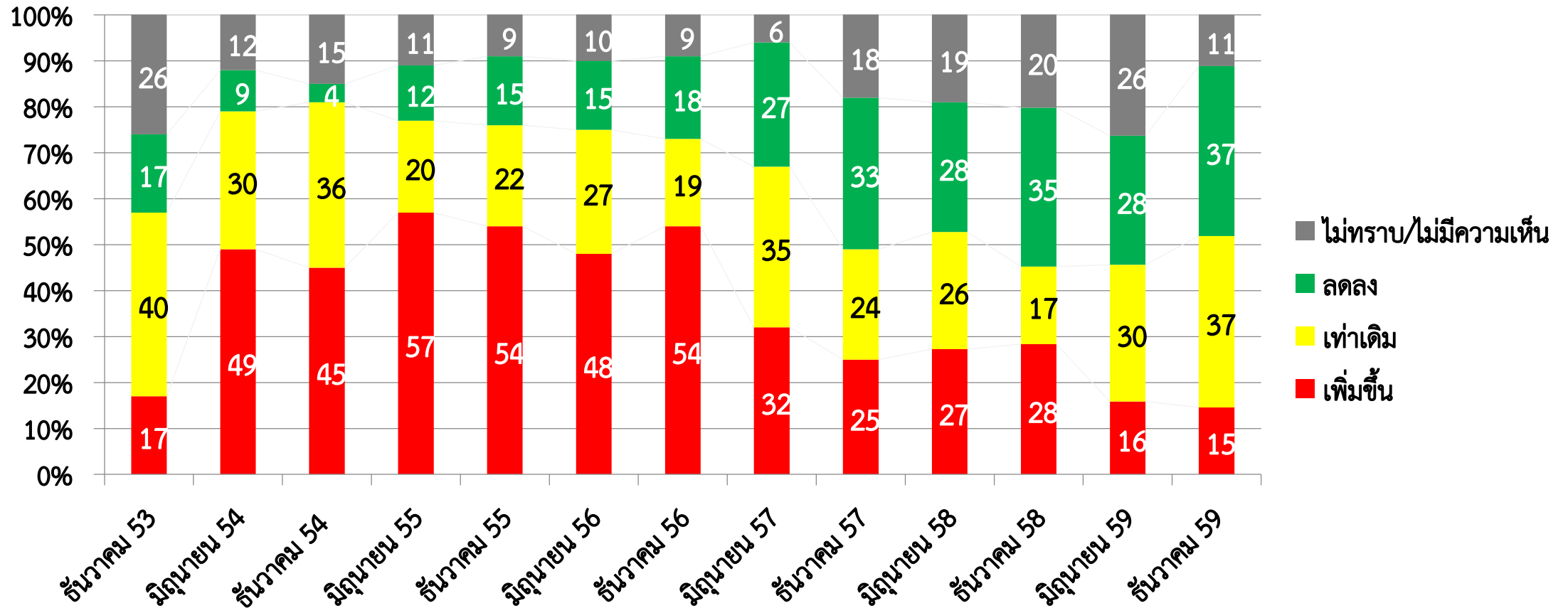


คาดการณ์ความรุนแรงของปัญหาการทุจริตคอร์รัปชันในปีหน้า

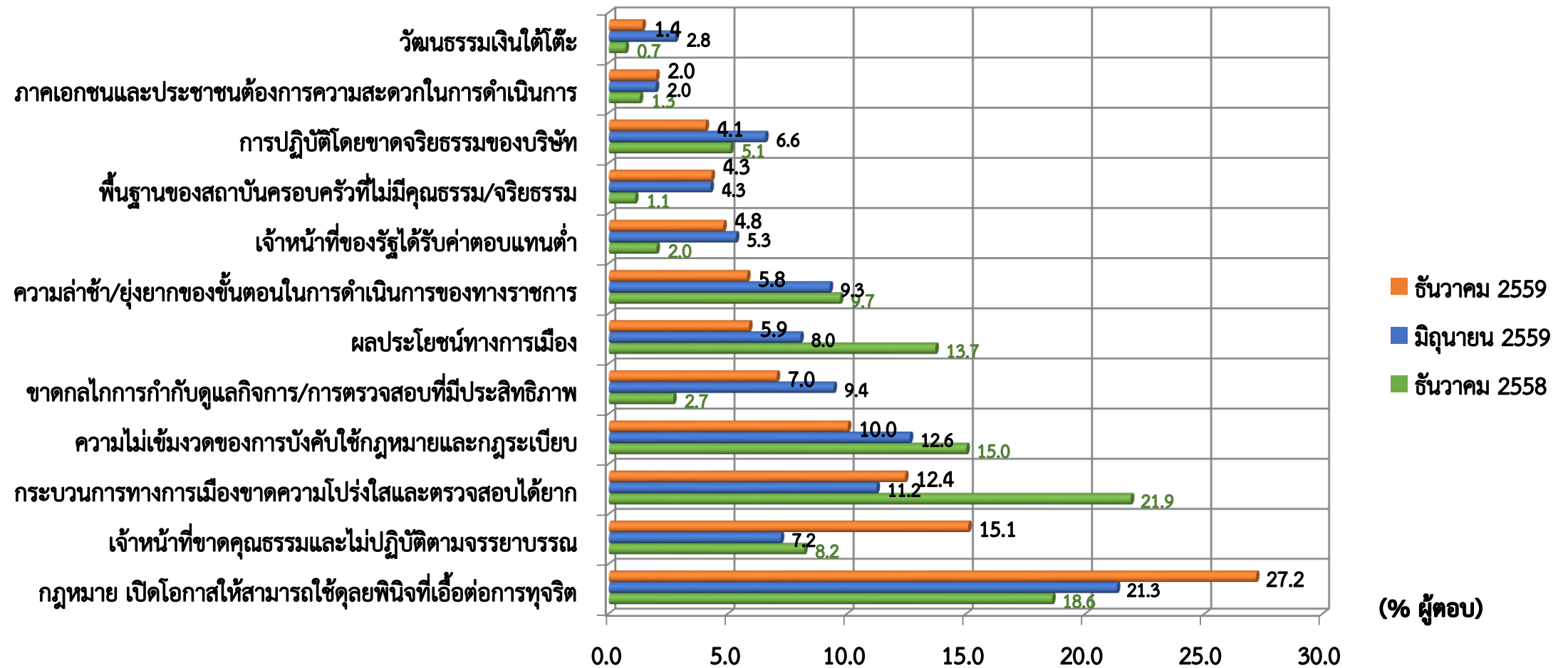
ธันวาคม 2559



เปรียบเทียบคาดการณ์ความรุนแรงของปัญหาการทุจริตคอร์รัปชันในปีหน้า

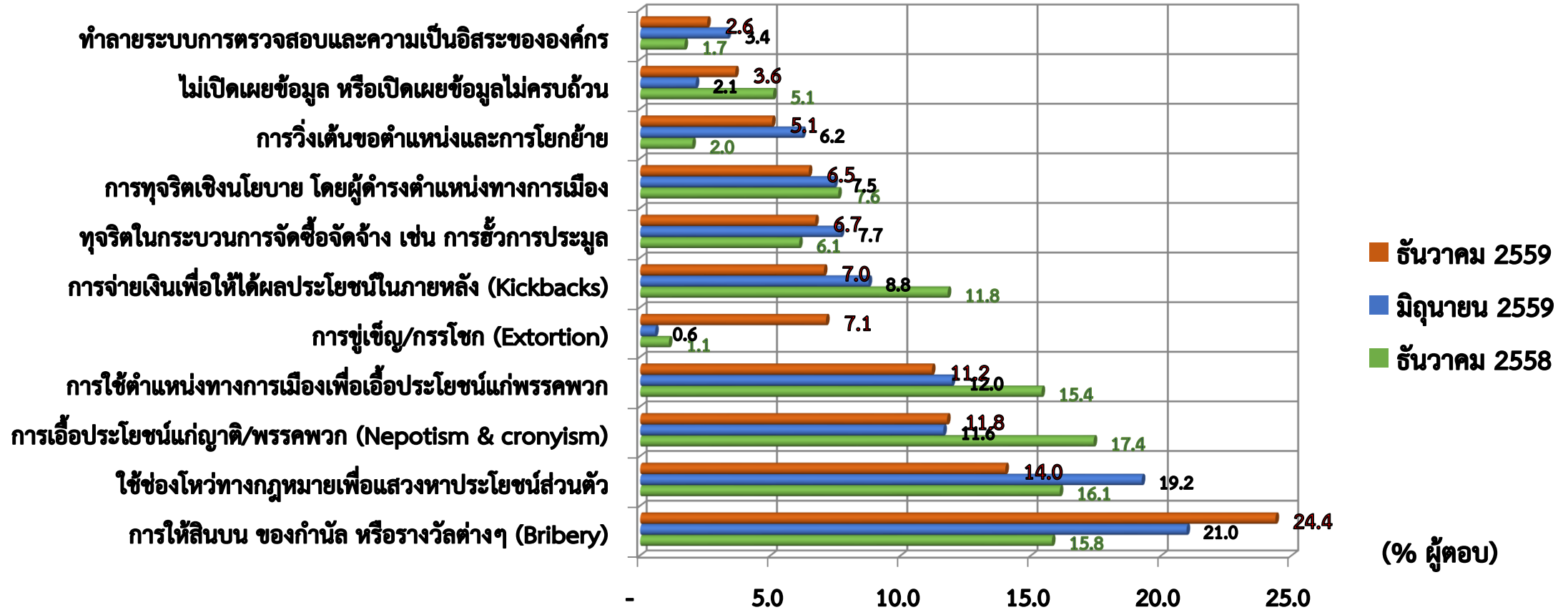


สาเหตุที่สำคัญที่สุดของการเกิดการทุจริตคอร์รัปชันในประเทศไทย



รูปแบบการทุจริตคอร์รัปชันในสังคมไทยที่เกิดขึ้นบ่อยที่สุด

- 5
- 4
- 3
- 2
- 1



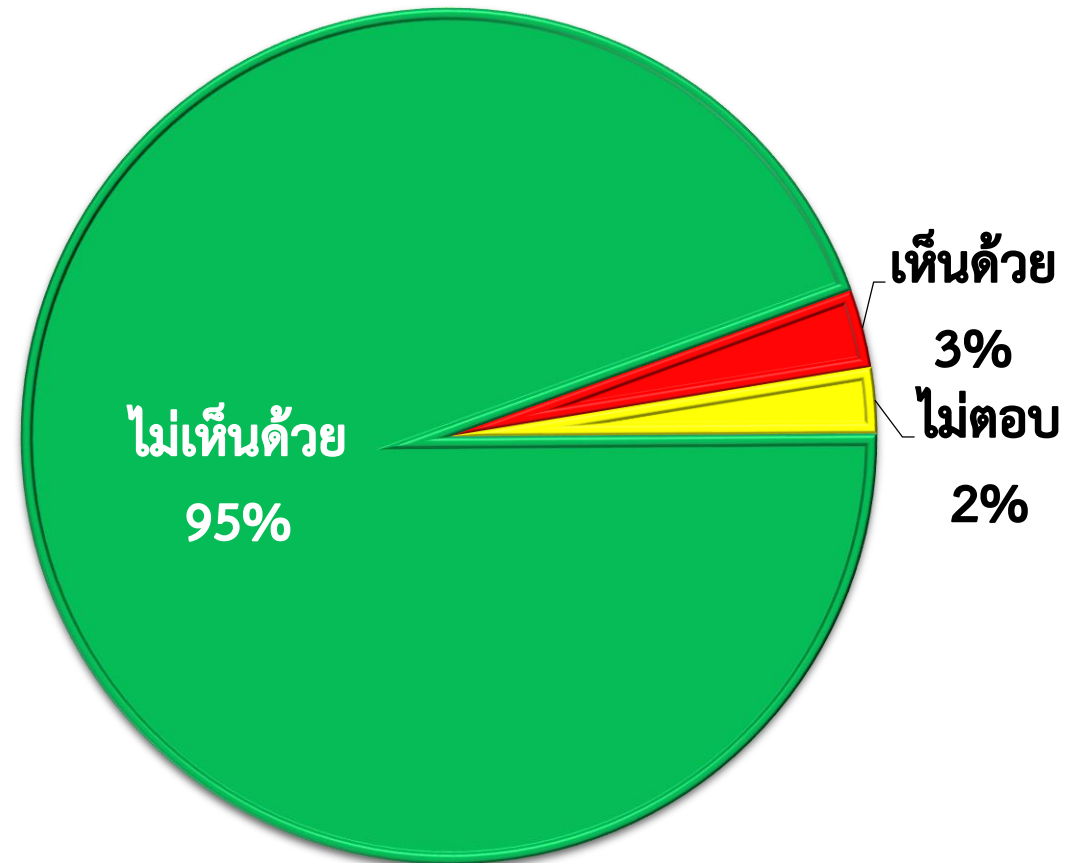
ทัศนคติและจิตสำนึกต่อการทุจริตคอร์รัปชัน

2

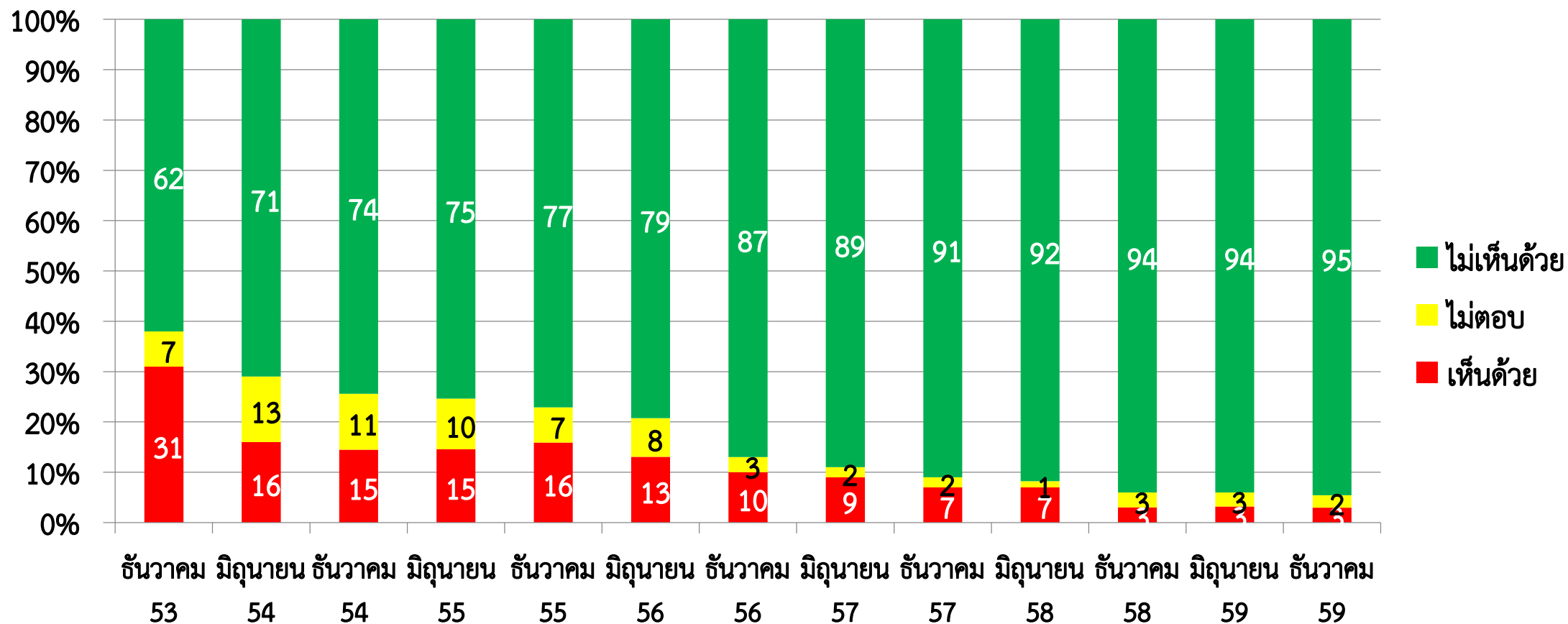


เห็นด้วยหรือไม่ว่า “การทุจริตคอร์รัปชันเป็นเรื่องไกลตัว ไม่ได้เกี่ยวกับตัวเองโดยตรง”

ธันวาคม 2559

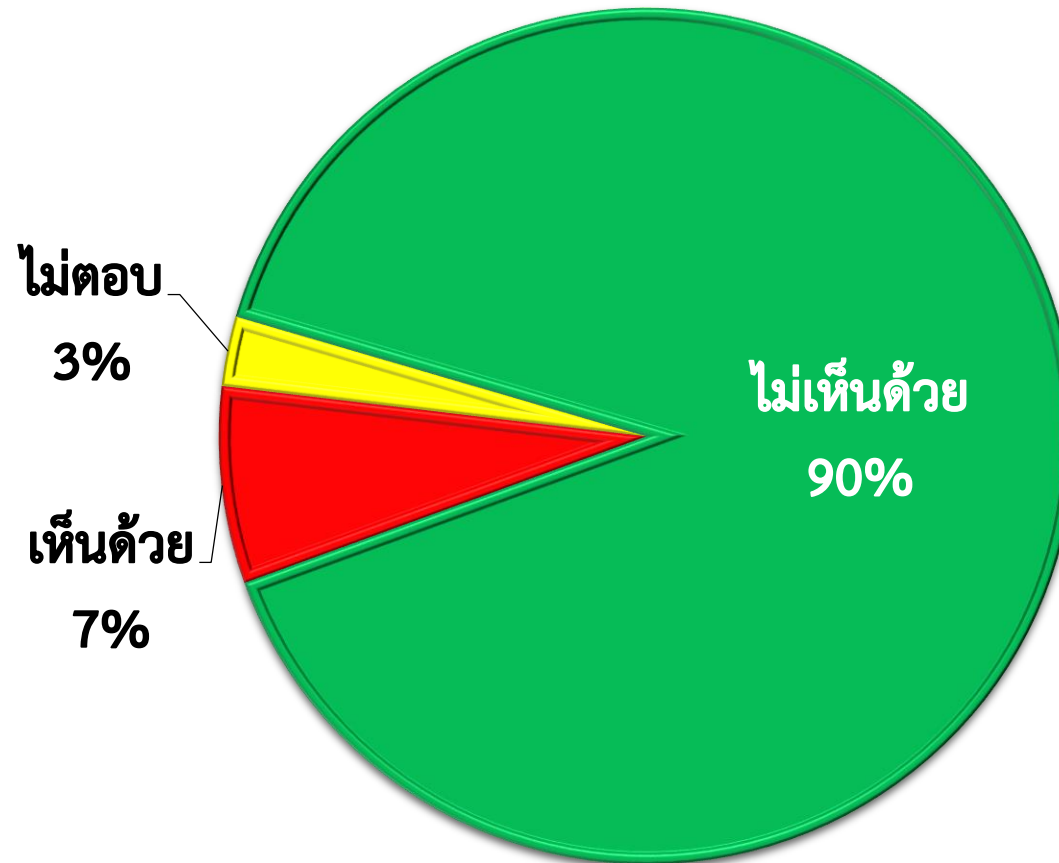


เปรียบเทียบ เห็นด้วยหรือไม่ว่า “การทุจริตคอร์รัปชันเป็นเรื่องใกล้ตัว ไม่ได้เกี่ยวกับตัวเองโดยตรง”

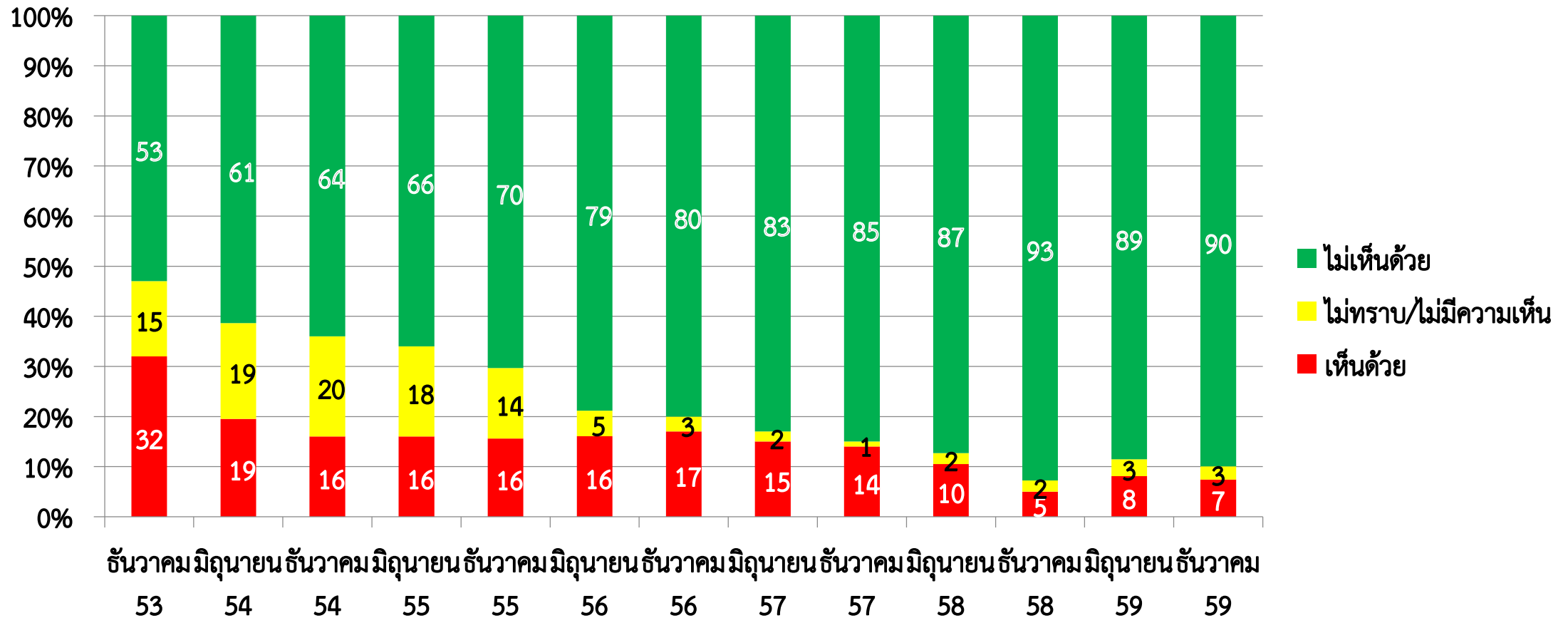


เห็นด้วยหรือไม่ว่า “การที่รัฐบาลทุจริตคอร์รัปชัน แต่มีผลงานและทำประโยชน์ให้สังคมเป็นเรื่องที่รับได้”

ธันวาคม 2559

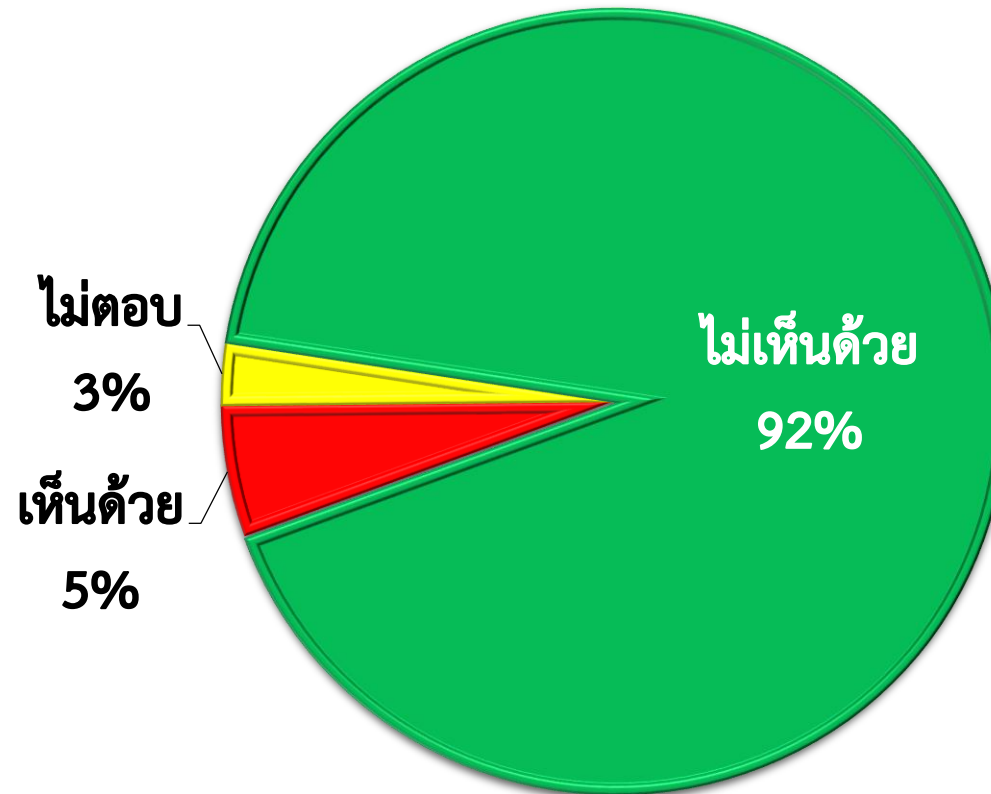


เปรียบเทียบ เห็นด้วยหรือไม่ว่า “การที่รัฐบาลทุจริตคอร์รัปชัน แต่มีผลงานและทำประโยชน์ให้สังคมเป็นเรื่องที่รับได้”

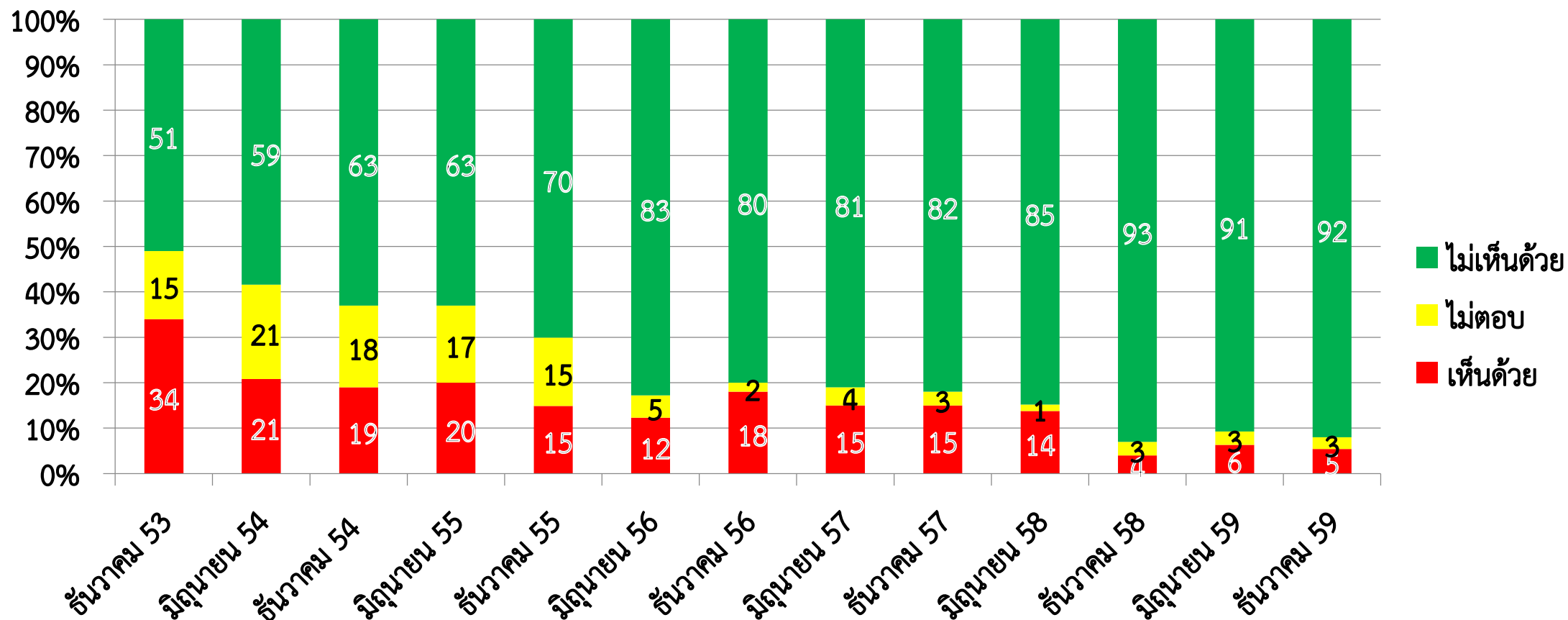


เห็นด้วยหรือไม่ว่า “การให้สินน้ำใจ (เงินพิเศษ) เล็กๆ น้อยๆ แก่เจ้าหน้าที่ของรัฐเป็นเรื่องไม่เสียหาย”

ธันวาคม 2559



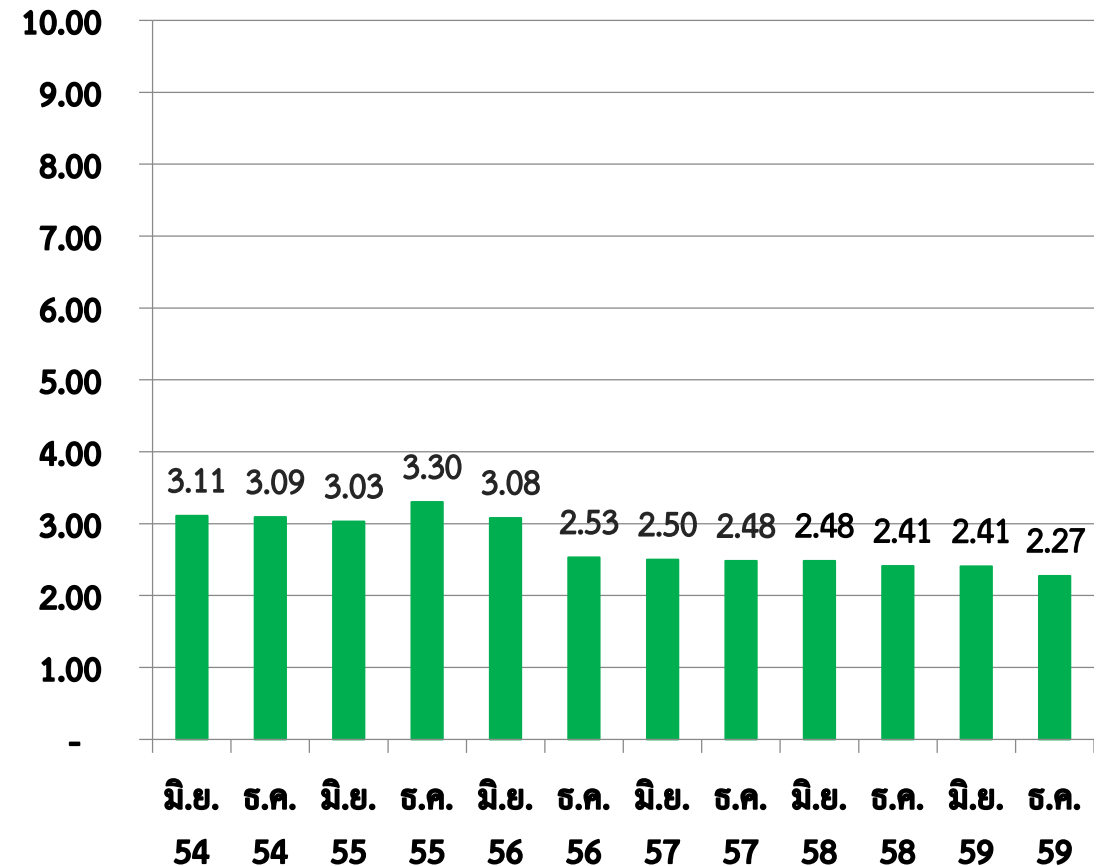
เปรียบเทียบ เห็นด้วยหรือไม่ว่า “การให้สินน้ำใจ (เงินพิเศษ) เล็กๆ น้อยๆ แก่เจ้าหน้าที่ของรัฐเป็นเรื่องไม่เสียหาย”



“ความสามารถที่จะทนต่อการทุจริตคอร์รัปชัน” (Tolerance)

ระดับคะแนน	(ร้อยละ)	จำนวน 2559
10	สามารถทนต่อการทุจริตคอร์รัปชัน	1.4
9		1.6
8		0.7
7		0.6
6		2.3
5		7.0
4		8.3
3		14.3
2		21.8
1		19.9
0	เกลียดการทุจริตคอร์รัปชัน / ไม่สามารถทนต่อการทุจริตคอร์รัปชัน	21.9

ค่าเฉลี่ย ความสามารถที่จะทนต่อการทุจริตคอร์รัปชัน (Tolerance of corruption)



▪ ระดับคะแนน 0 ถึง 10 คะแนน

▪ 0 หมายถึง เกลียดการทุจริตคอร์รัปชัน / ไม่สามารถทนต่อการทุจริตคอร์รัปชัน, 10 หมายถึง สามารถทนต่อการทุจริตคอร์รัปชัน

ประสิทธิภาพการต่อต้านการทุจริตคอร์รัปชัน

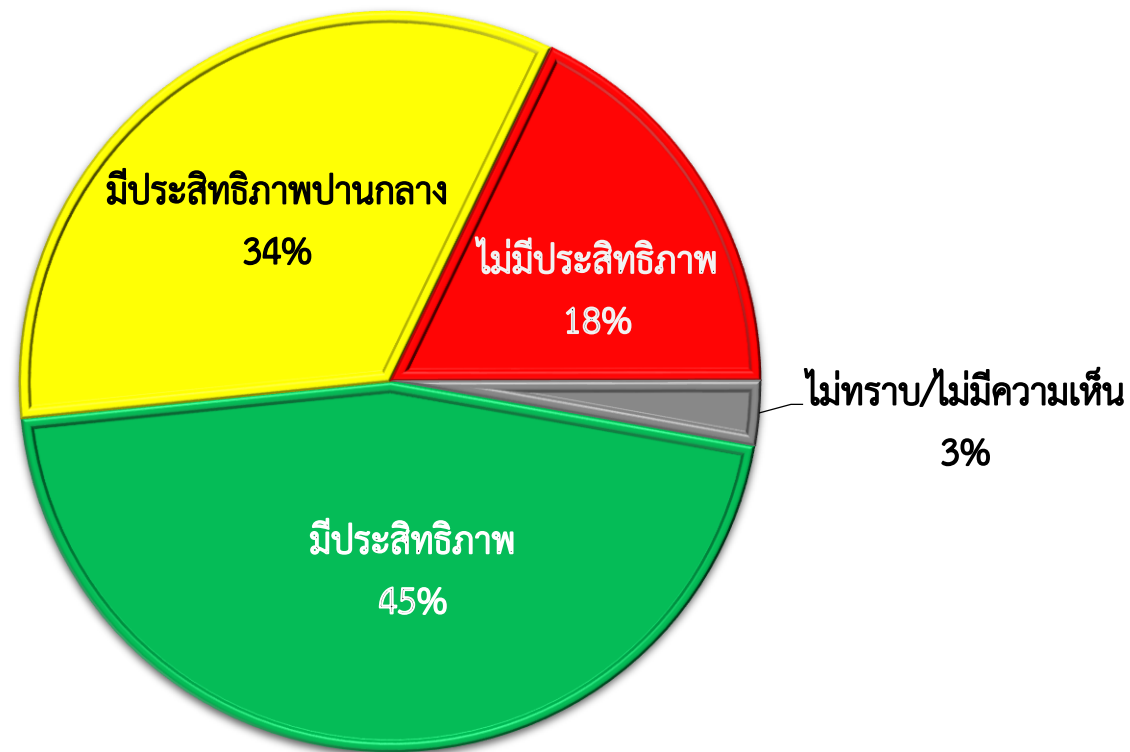
3



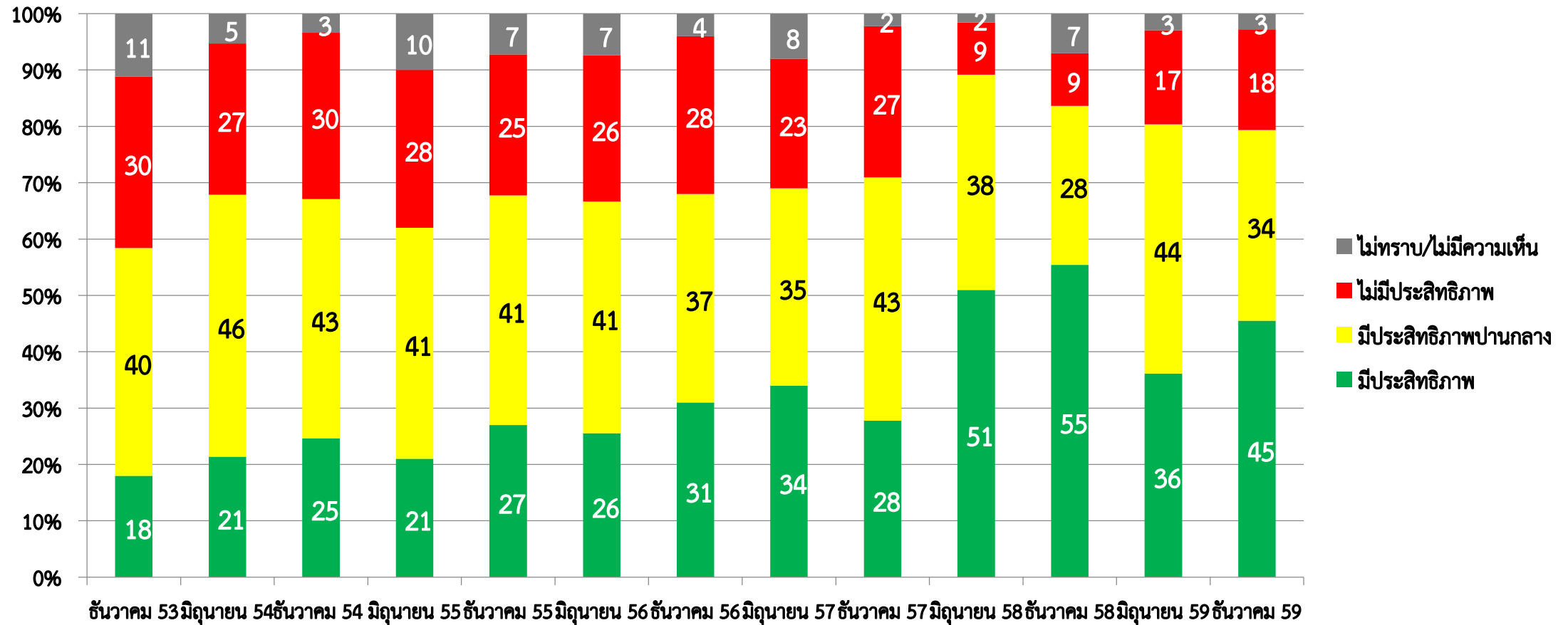
ประสิทธิภาพการทำงานในการต่อต้านการคอร์รัปชันของป.ป.ช.



ธันวาคม 2559



เปรียบเทียบ ประสิทธิภาพการทำงานในการต่อต้านการคอร์รัปชันของ ป.ป.ช.

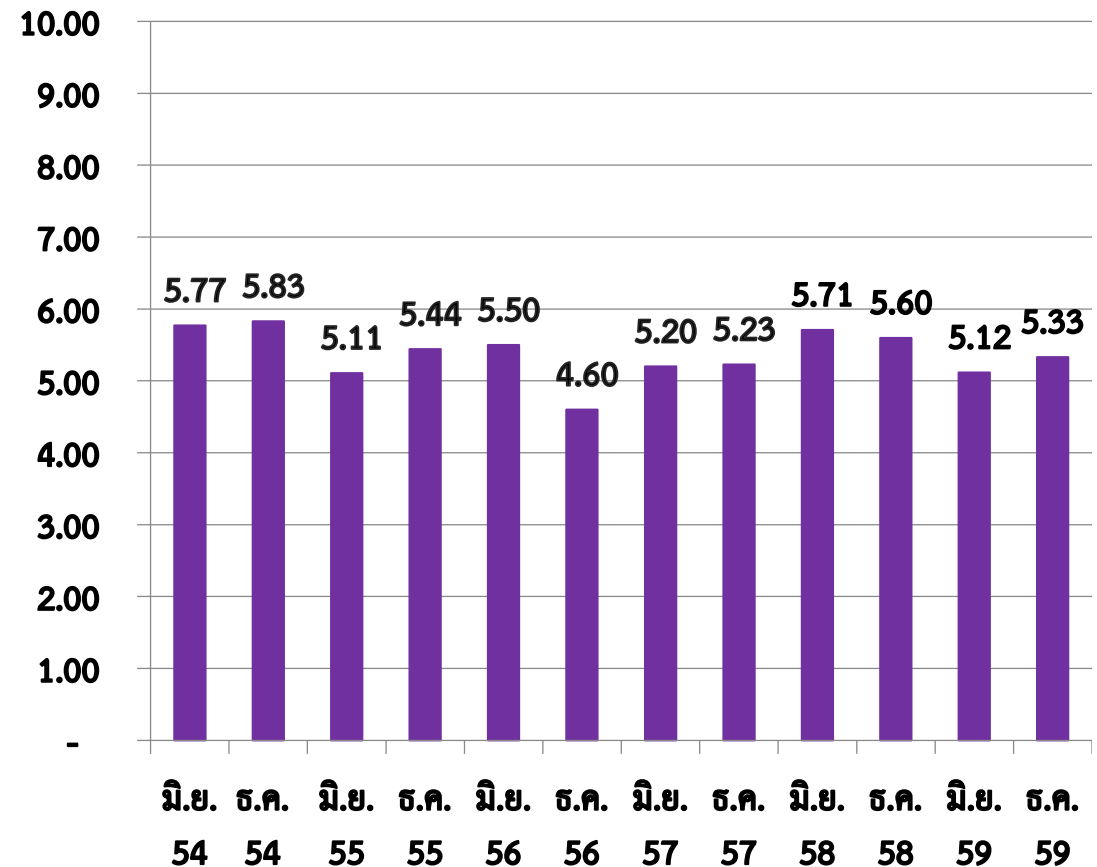


ความเชื่อมั่นต่อสำนักงาน ป.ป.ช. และองค์กรอิสระอื่นๆ ที่ทำหน้าที่ต่อต้านการทุจริตคอร์รัปชัน

(ร้อยละ)

ระดับคะแนน		จำนวน 2559
10	เชื่อมั่นมากที่สุด	1.8
9		3.5
8		7.0
7		16.2
6		22.5
5		21.7
4		7.5
3		7.4
2		8.1
1		2.6
0	ไม่มีความเชื่อมั่นเลย	1.7

ค่าเฉลี่ย ความเชื่อมั่นต่อสำนักงาน ป.ป.ช. และ องค์กรอิสระอื่นๆ ที่ทำหน้าที่ต่อต้านการทุจริตคอร์รัปชัน



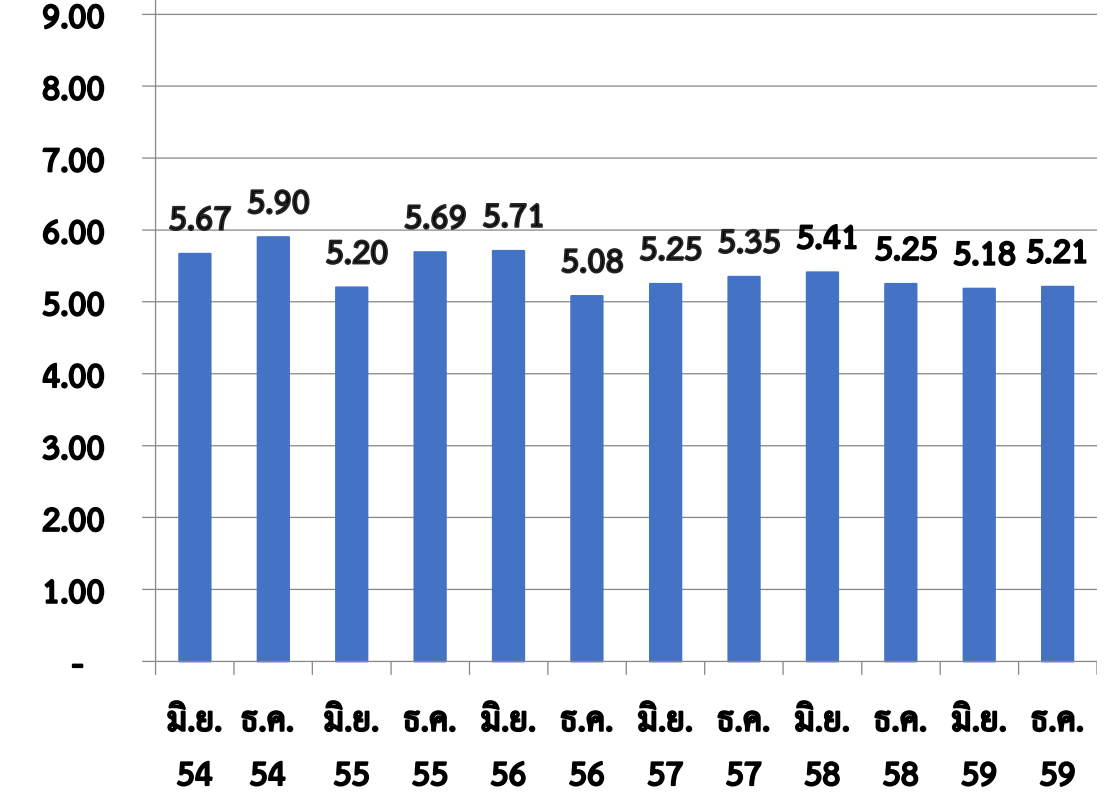
- ระดับคะแนน 0 ถึง 10 คะแนน
- 0 หมายถึง ไม่มีความเชื่อมั่นเลย, 10 หมายถึง มีความเชื่อมั่นมากที่สุด

ความเชื่อมั่นต่อสมาคมของภาคธุรกิจต่างๆ เช่น หอการค้าไทย สภาอุตสาหกรรมแห่งประเทศไทย สมาคมส่งเสริมสถาบันกรรมการบริษัทไทย เป็นต้น กับการช่วยต่อต้านการทุจริตคอร์รัปชัน

(ร้อยละ)

ระดับคะแนน		จำนวน 2559
10	เชื่อมั่นมากที่สุด	1.7
9		2.5
8		4.3
7		14.8
6		27.3
5		20.1
4		9.2
3		8.3
2		7.0
1		3.3
0	ไม่มีความเชื่อมั่นเลย	1.4

ค่าเฉลี่ย ความเชื่อมั่นต่อสมาคมของภาคธุรกิจต่างๆ เช่น หอการค้าไทย สภาอุตสาหกรรมแห่งประเทศไทย สมาคมส่งเสริมสถาบันกรรมการบริษัทไทย เป็นต้น

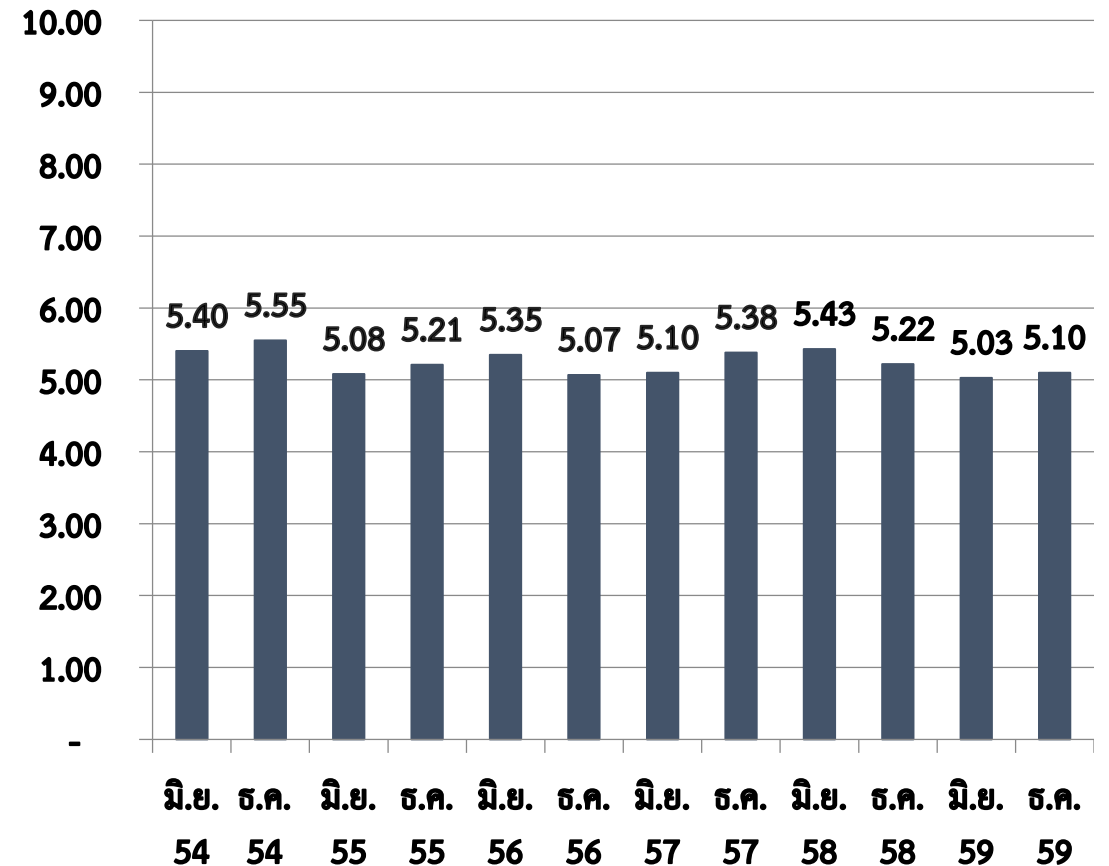


- ระดับคะแนน 0 ถึง 10 คะแนน
- 0 หมายถึง ไม่มีความเชื่อมั่นเลย, 10 หมายถึง มีความเชื่อมั่นมากที่สุด

ความเชื่อมั่นต่อผู้ประกอบการกับการช่วยต่อต้านการทุจริตคอร์รัปชัน

ระดับคะแนน		(ร้อยละ) จำนวน 2559
10	เชื่อมั่นมากที่สุด	1.7
9		2.5
8		4.0
7		17.1
6		21.5
5		19.1
4		10.9
3		10.3
2		8.4
1		3.3
0	ไม่มีความเชื่อมั่นเลย	1.2

ค่าเฉลี่ย ความเชื่อมั่นต่อผู้ประกอบการกับการช่วยต่อต้านการทุจริตคอร์รัปชัน

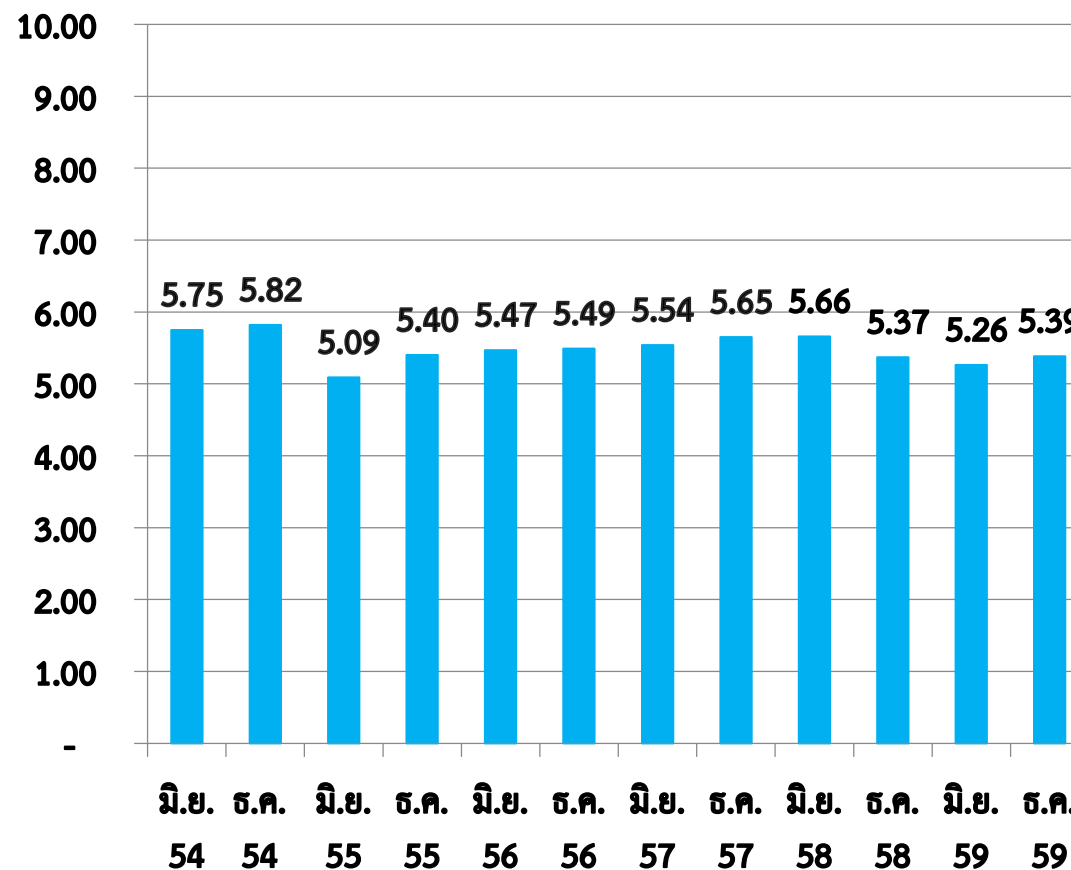


- ระดับคะแนน 0 ถึง 10 คะแนน
- 0 หมายถึง ไม่มีความเชื่อมั่นเลย, 10 หมายถึง มีความเชื่อมั่นมากที่สุด

ความเชื่อมั่นต่อสื่อมวลชนกับการช่วยต่อต้านการทุจริตคอร์รัปชัน

ระดับคะแนน		(ร้อยละ) จำนวน 2559
10	เชื่อมั่นมากที่สุด	1.7
9		2.5
8		4.0
7		17.1
6		21.5
5		19.1
4		10.9
3		10.3
2		8.4
1		3.3
0	ไม่มีความเชื่อมั่นเลย	1.2

ค่าเฉลี่ย ความเชื่อมั่นต่อสื่อมวลชนกับการช่วยต่อต้านการทุจริตคอร์รัปชัน

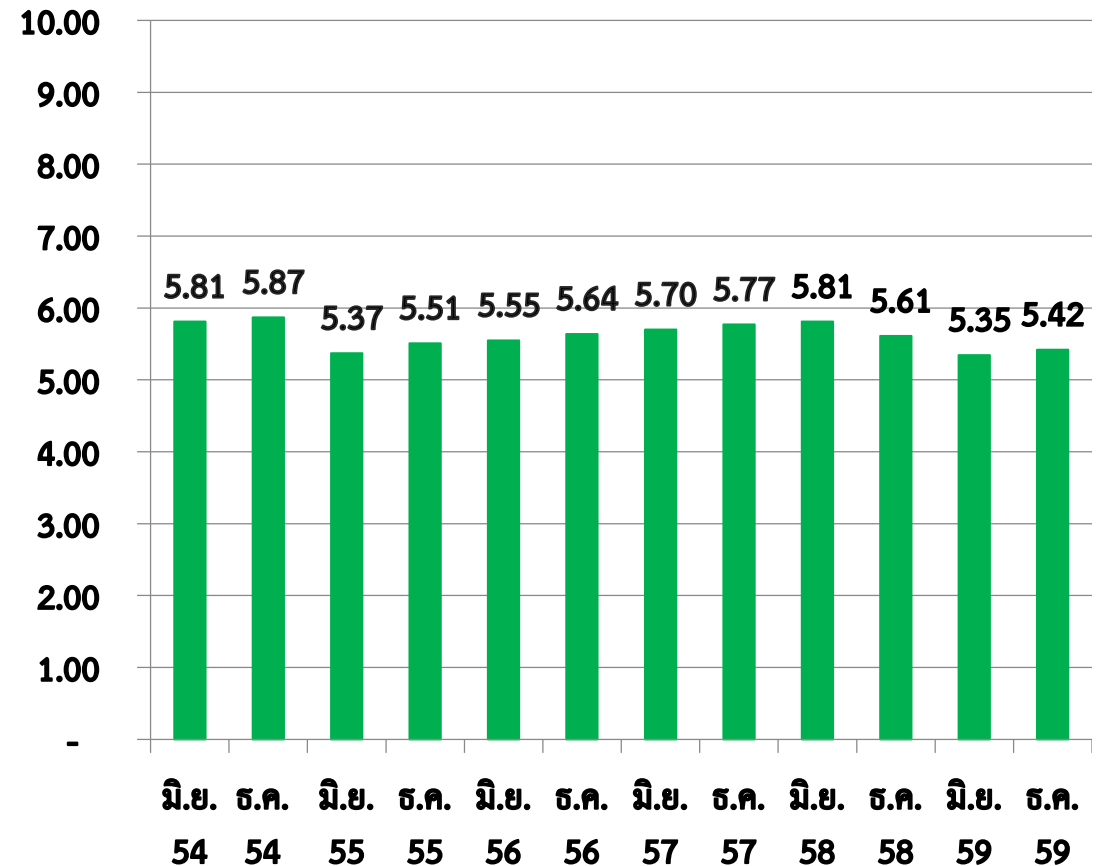


- ระดับคะแนน 0 ถึง 10 คะแนน
- 0 หมายถึง ไม่มีความเชื่อมั่นเลย, 10 หมายถึง มีความเชื่อมั่นมากที่สุด

ความเชื่อมั่นต่อภาคประชาชนกับการช่วยต่อต้านการทุจริตคอร์รัปชัน

ระดับคะแนน		(ร้อยละ) จำนวน 2559
10	เชื่อมั่นมากที่สุด	3.9
9		4.0
8		5.5
7		17.7
6		21.9
5		15.8
4		11.3
3		8.1
2		8.2
1		2.6
0	ไม่มีความเชื่อมั่นเลย	1.0

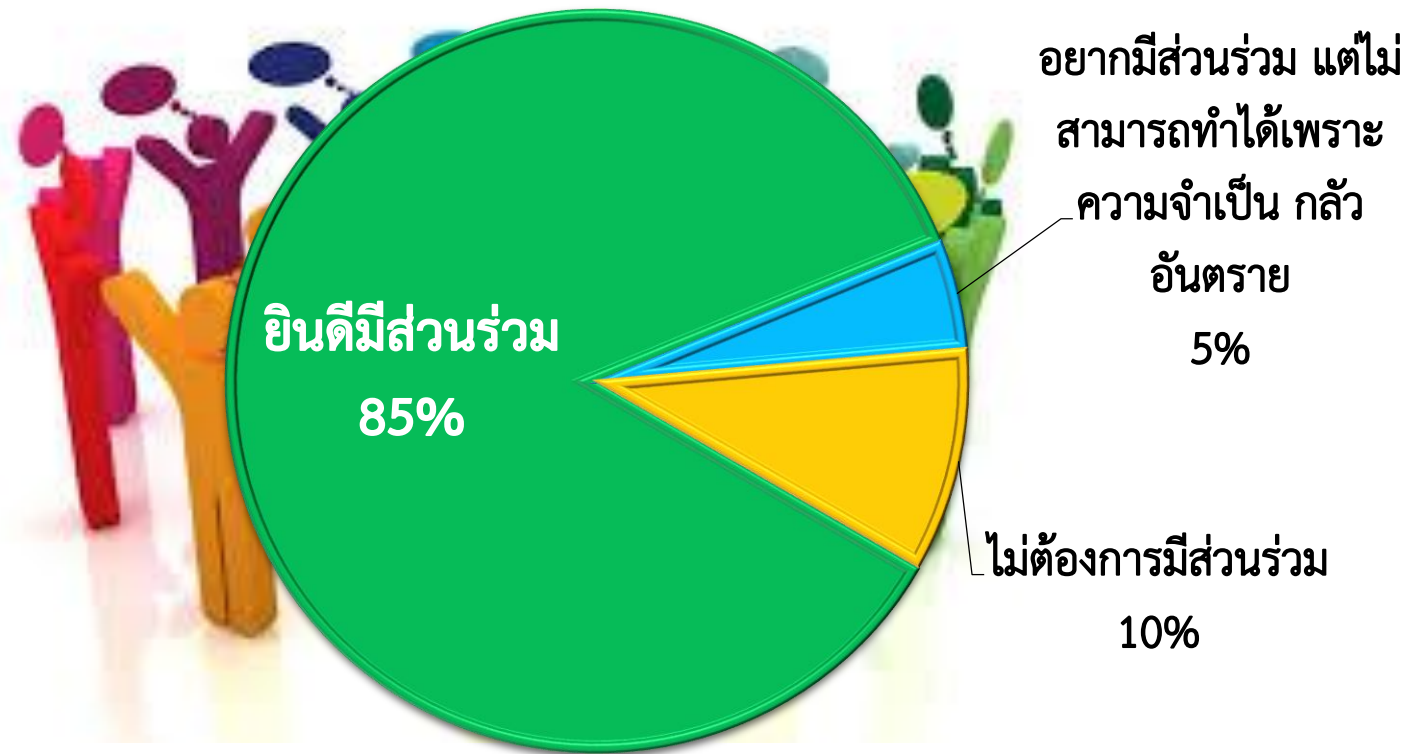
ค่าเฉลี่ย ความเชื่อมั่นต่อภาคประชาชนกับการช่วยต่อต้านการทุจริตคอร์รัปชัน



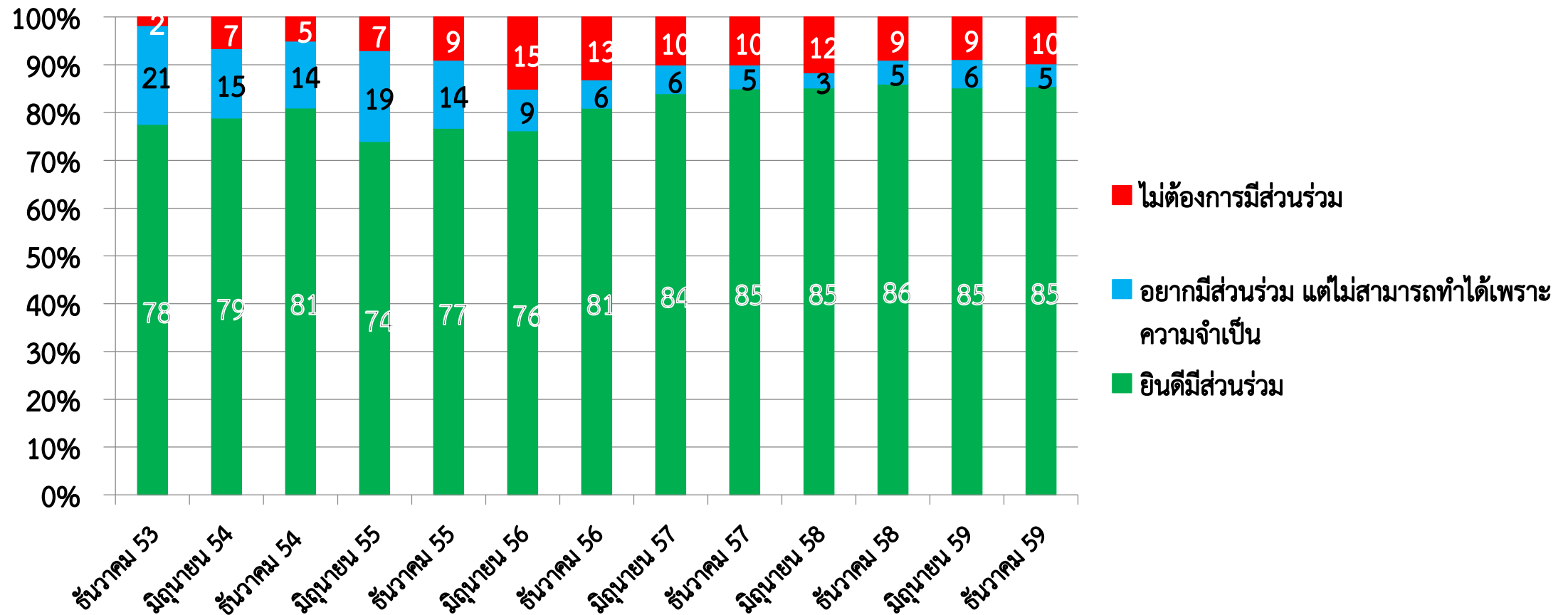
- ระดับคะแนน 0 ถึง 10 คะแนน
- 0 หมายถึง ไม่มีความเชื่อมั่นเลย, 10 หมายถึง มีความเชื่อมั่นมากที่สุด

การมีส่วนร่วมในการป้องกันต่อต้านการทุจริตคอร์รัปชัน

ธันวาคม 2559



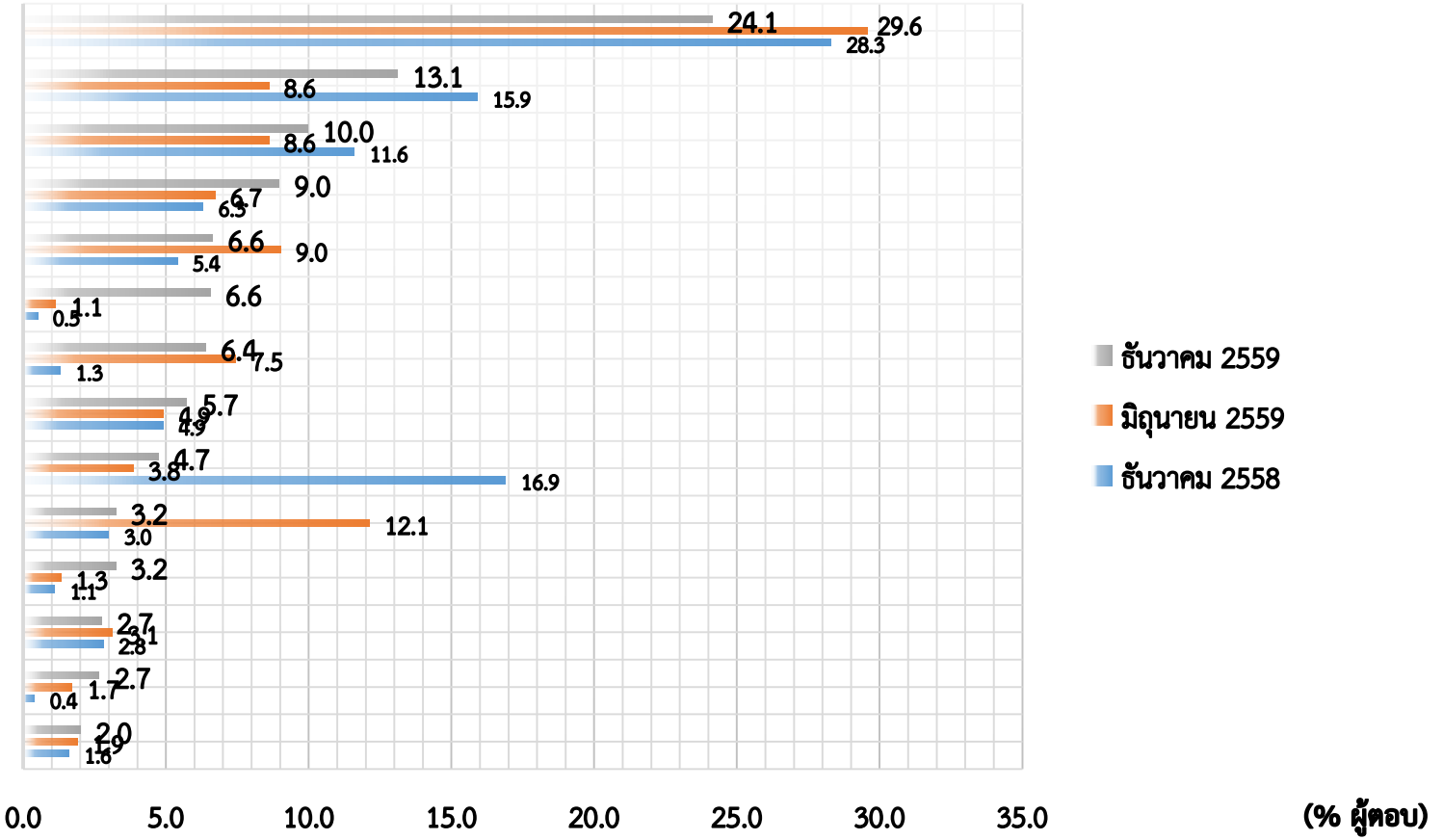
เปรียบเทียบการมีส่วนร่วมในการป้องกันต่อต้านการทุจริตคอร์รัปชัน



เรื่องสำคัญที่ต้องการให้รัฐบาลดำเนินการโดยด่วนที่สุด เพื่อต่อต้านการทุจริตคอร์รัปชัน

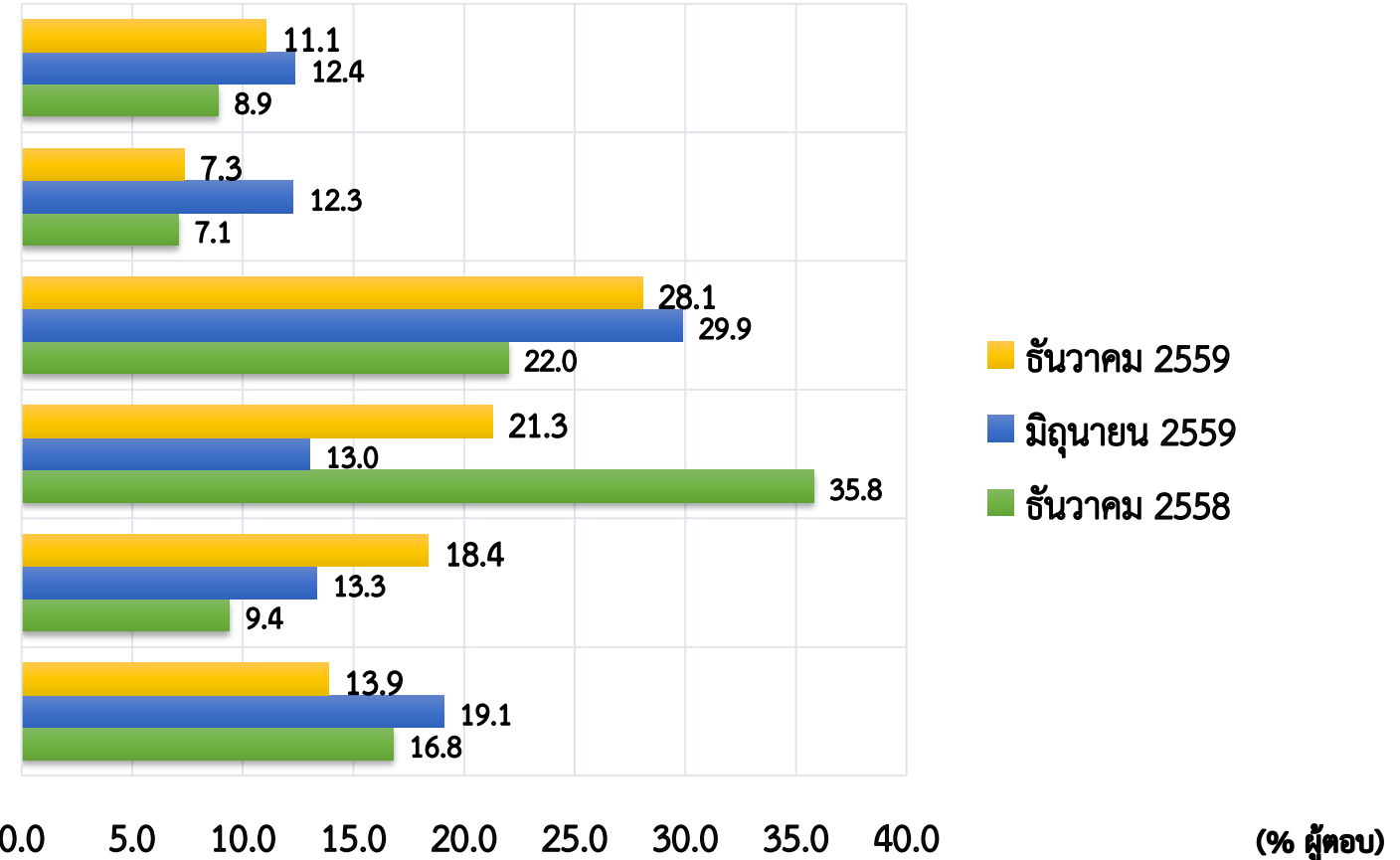
- 1
- 2
- 3

บังคับใช้กฎหมายให้เข้มงวด/มีมาตรการลงโทษอย่างเด็ดขาด
 ทำให้การเมืองโปร่งใส
 สนับสนุนให้เครือข่าย/ภาคธุรกิจ/ภาคประชาชนในการตรวจสอบ
 เสริมสร้างจิตสำนึก จริยธรรม และค่านิยมความซื่อสัตย์
 ปรับปรุงกฎระเบียบในการประมูลงาน/การจัดซื้อจัดจ้าง/สัมปทาน
 ลดการใช้ดุลยพินิจของข้าราชการ
 ตรวจสอบการทุจริตคอร์รัปชันของข้าราชการ
 ตรวจสอบการทุจริตคอร์รัปชันของนักการเมือง
 สร้างระบบที่ให้ประชาชนสามารถเข้าไปมีส่วนตรวจสอบได้
 สร้างจิตสำนึกกับประชาชน ว่าการคอร์รัปชันนั้นยอมรับไม่ได้
 ปลูกฝังจิตสำนึกให้กับเยาวชน ว่าการทุจริตเป็นสิ่งไม่ดี
 มีการเพิ่มเงินเดือนให้ข้าราชการชั้นผู้น้อย
 มีกฎหมายช่วยปกป้องคนแจ้งเบาะแสการทุจริตคอร์รัปชัน
 ตรวจสอบงบประมาณและการดำเนินงานด้านสาธารณูปโภค



กลยุทธ์สำหรับการแก้ไขการทุจริตคอร์รัปชัน ที่รัฐควรให้ความสำคัญลงมือทำเป็นอันดับแรก

- 1 ดำเนินการบังคับใช้กฎหมายกับผู้กระทำการทุจริตคอร์รัปชันในระดับมหภาค เพื่อเป็นตัวอย่างในการบังคับใช้อย่างจริงจัง
- 2 ให้ความรู้และสร้างการรับรู้เกี่ยวกับการทุจริตคอร์รัปชันโดยภาคประชาชน
- 3 สร้างแนวร่วมปฏิบัติของภาคเอกชนไทยในการต่อต้านการทุจริต (Collective Action Coalition)
สร้างกระบวนการ/วิธีการจัดซื้อจัดจ้างที่มีความโปร่งใส ตรวจสอบได้โดยบุคคลภายนอก





ดัชนีสถานการณ์คอร์รัปชันไทย

เดือนธันวาคม 2559

4



วิธีการอ่านค่าดัชนีสถานการณ์คอร์รัปชันไทย



เป็นคะแนน **0-100** คะแนน

ประเทศได้คะแนน **0** หมายถึงมีการคอร์รัปชัน**รุนแรงที่สุด**

ส่วนประเทศได้คะแนน **100** หมายถึง**ไม่มีการคอร์รัปชันเลย**

ช่วงคะแนน	คำอธิบาย
0	รุนแรงมากที่สุด
1-20	รุนแรงมาก
21-40	รุนแรง
41-60	ปานกลาง
61-80	รุนแรงน้อย
81-99	รุนแรงน้อยที่สุด
100	ไม่มีการคอร์รัปชันเลย

การให้คะแนนของการวัดแนวโน้มการเปรียบเทียบสถานการณ์ปัจจุบันกับ ปีที่ผ่านมา

ช่วงคะแนน	คำอธิบาย
0	ปรับตัวแย่มากที่สุด
1-20	ปรับตัวแย่มาก
21-40	ปรับตัวแย่ลง
41-60	ไม่เปลี่ยนแปลง
61-80	ปรับตัวดีขึ้นมาก
81-100	ปรับตัวดีที่สุดถึงไม่มีปัญหาเลย



ดัชนีสถานการณ์คอร์รัปชันไทย

	มิถุนายน 2559				ธันวาคม 2559			
	ข้าราชการ	นักธุรกิจ	ประชาชน	รวม	ข้าราชการ	นักธุรกิจ	ประชาชน	รวม
ดัชนีสถานการณ์คอร์รัปชันไทย (Thai CSI)	53	53	54	53	55	55	55	55
ดัชนีสถานการณ์คอร์รัปชันไทยในปัจจุบัน	50	50	52	51	53	51	53	52
ดัชนีแนวโน้มสถานการณ์คอร์รัปชันไทย	55	57	55	56	57	58	56	57

หมายเหตุ: การแปลค่าดัชนีสถานการณ์คอร์รัปชันไทย (Thai CSI) เป็นดังนี้

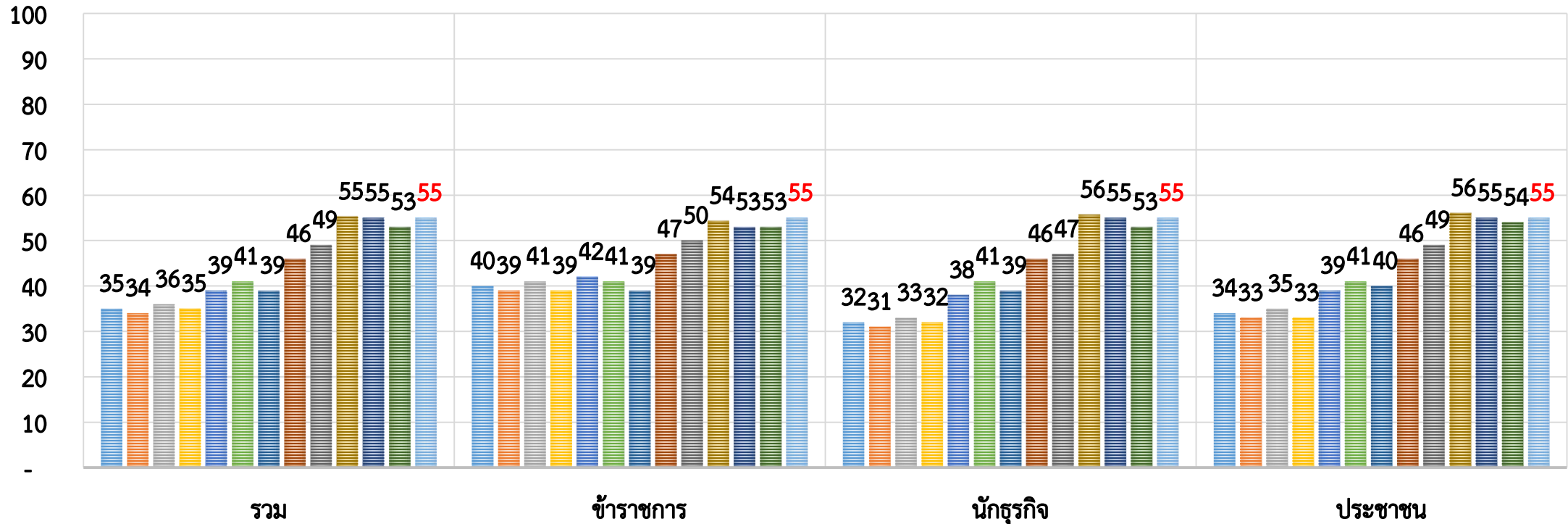
ดัชนียังมีค่าเข้าใกล้ 100 แสดงว่าสถานการณ์การคอร์รัปชันมีปัญหาน้อยลงหรือสถานการณ์ดีขึ้น

ในทางตรงข้ามดัชนียิ่งเข้าใกล้ 0 แสดงว่าสถานการณ์การคอร์รัปชันมีปัญหามากขึ้นหรือสถานการณ์แย่ลง



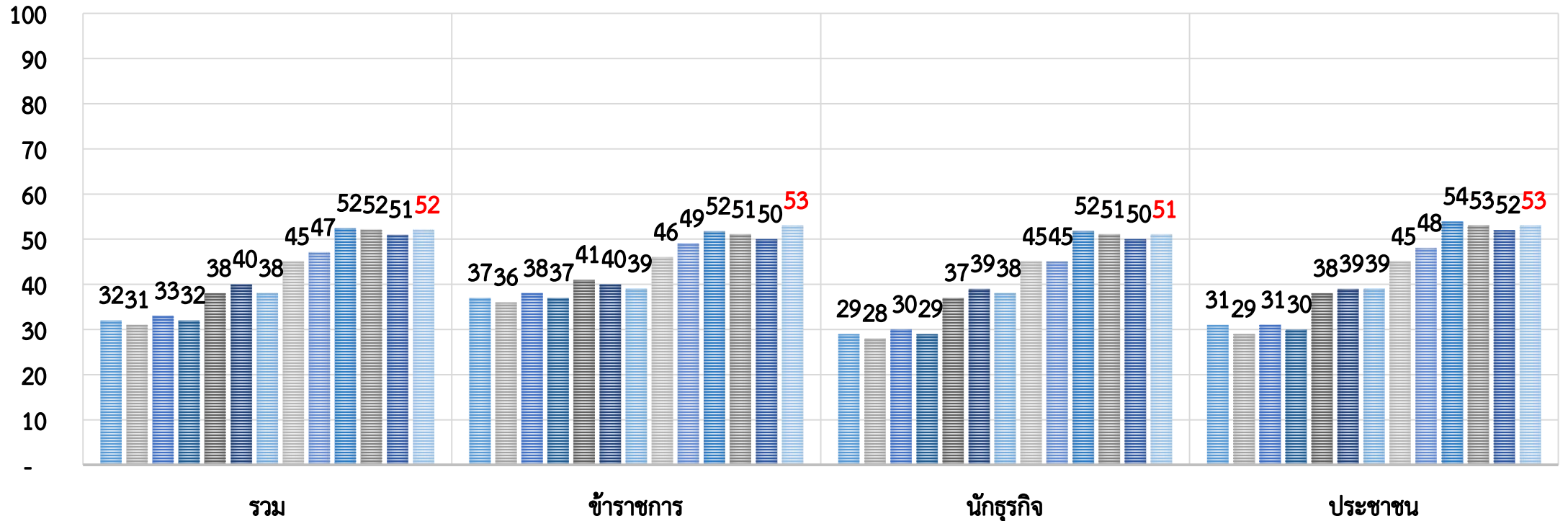
ดัชนีสถานการณ์คอร์รัปชันไทย (Thai CSI)

■ ธันวาคม 2553 ■ มิถุนายน 2554 ■ ธันวาคม 2554 ■ มิถุนายน 2555 ■ ธันวาคม 2555 ■ มิถุนายน 2556 ■ ธันวาคม 2556
■ มิถุนายน 2557 ■ ธันวาคม 2557 ■ มิถุนายน 2558 ■ ธันวาคม 2558 ■ มิถุนายน 2559 ■ ธันวาคม 2559



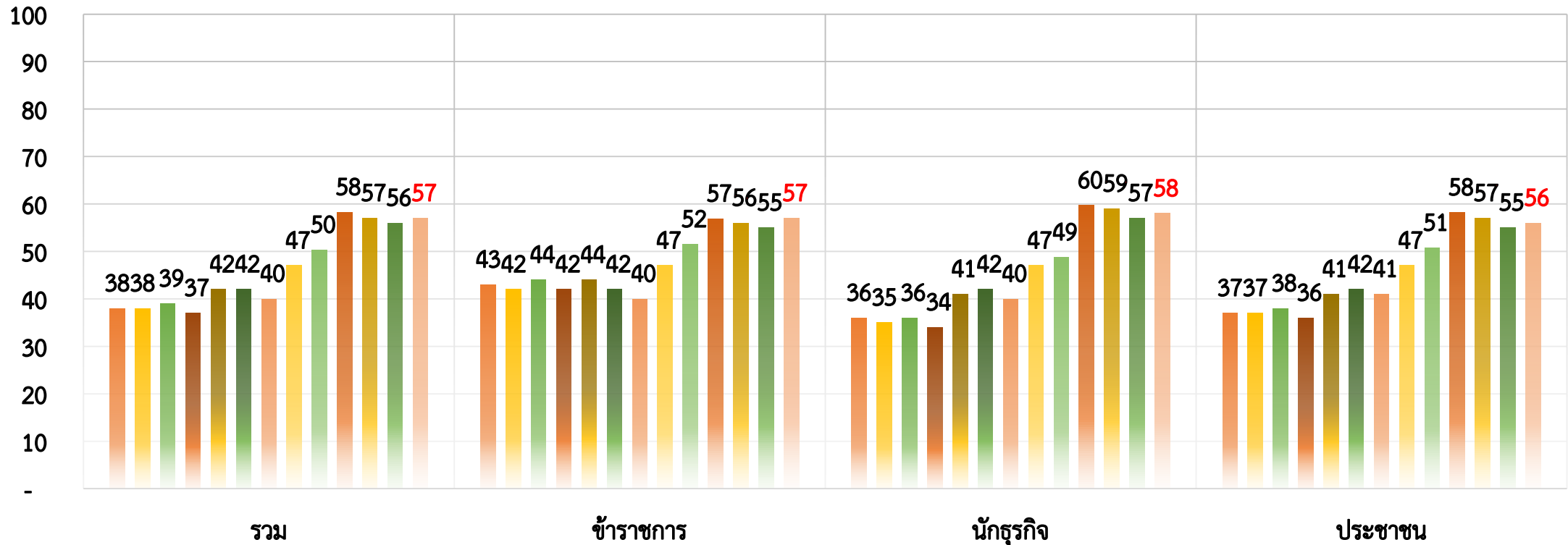
ดัชนีสถานการณ์คอร์รัปชันไทยในปัจจุบัน

■ ธันวาคม 2553 ■ มิถุนายน 2554 ■ ธันวาคม 2554 ■ มิถุนายน 2555 ■ ธันวาคม 2555 ■ มิถุนายน 2556 ■ ธันวาคม 2556
 ■ มิถุนายน 2557 ■ ธันวาคม 2557 ■ มิถุนายน 2558 ■ ธันวาคม 2558 ■ มิถุนายน 2559 ■ ธันวาคม 2559



ดัชนีแนวโน้มสถานการณ์คอร์รัปชันไทย

■ ธันวาคม 2553 ■ มิถุนายน 2554 ■ ธันวาคม 2554 ■ มิถุนายน 2555 ■ ธันวาคม 2555 ■ มิถุนายน 2556 ■ ธันวาคม 2556
■ มิถุนายน 2557 ■ ธันวาคม 2557 ■ มิถุนายน 2558 ■ ธันวาคม 2558 ■ มิถุนายน 2559 ■ ธันวาคม 2559



ดัชนีสถานการณ์คอร์รัปชันไทย 4 หมวด

	มิถุนายน 2559				ธันวาคม 2559			
	ข้าราชการ	นักธุรกิจ	ประชาชน	รวม	ข้าราชการ	นักธุรกิจ	ประชาชน	รวม
ดัชนีปัญหาและความรุนแรงของการคอร์รัปชัน	48	48	49	48	50	48	49	49
ดัชนีการป้องกัน การคอร์รัปชัน	52	54	53	53	56	55	54	55
ดัชนีการปราบปราม การคอร์รัปชัน	54	55	56	55	56	58	57	57
ดัชนีการสร้างจริยธรรม และจิตสำนึก	56	58	57	57	57	59	57	58

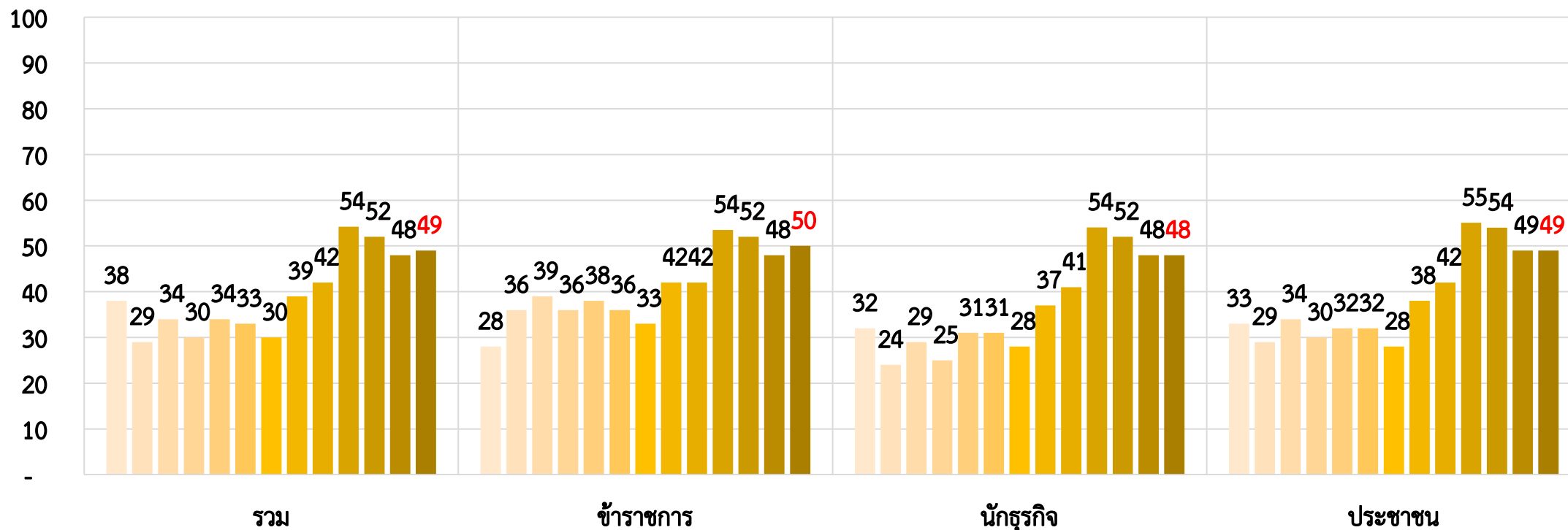
หมายเหตุ: การแปลค่าดัชนีสถานการณ์คอร์รัปชันไทยทั้ง 4 หมวดเป็นดังนี้

ดัชนียิ่งมีค่าเข้าใกล้ 100 แสดงว่าสถานการณ์ดีขึ้น

ในทางตรงข้ามดัชนียิ่งเข้าใกล้ 0 แสดงว่าสถานการณ์แย่ลง

ดัชนีปัญหาและความรุนแรงของการคอร์รัปชัน

■ ธันวาคม 2553 ■ มิถุนายน 2554 ■ ธันวาคม 2554 ■ มิถุนายน 2555 ■ ธันวาคม 2555 ■ มิถุนายน 2556 ■ ธันวาคม 2556
■ มิถุนายน 2557 ■ ธันวาคม 2557 ■ มิถุนายน 2558 ■ ธันวาคม 2558 ■ มิถุนายน 2559 ■ ธันวาคม 2559



ดัชนีปัญหาและความรุนแรงของการคอร์รัปชัน

	มิถุนายน 2559				ธันวาคม 2559			
	ข้าราชการ	นักธุรกิจ	ประชาชน	รวม	ข้าราชการ	นักธุรกิจ	ประชาชน	รวม
ดัชนีปัญหาและความรุนแรงของการคอร์รัปชัน	48	48	49	48	50	48	49	49
ปัญหาความรุนแรงในปัจจุบัน	47	46	49	47	48	46	49	48
แนวโน้มปัญหาความรุนแรง	50	50	49	50	52	51	50	51

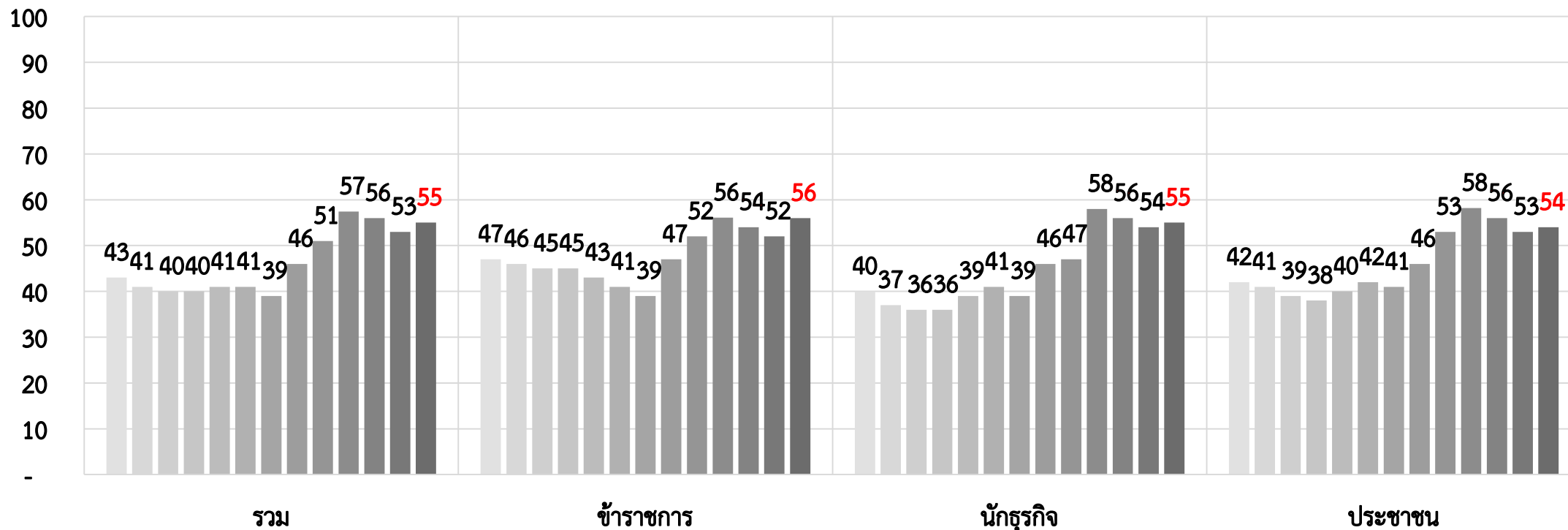
หมายเหตุ: การแปลค่าดัชนีปัญหาและความรุนแรงของการคอร์รัปชัน เป็นดังนี้

ดัชนียังมีค่าเข้าใกล้ 100 แสดงว่าความรุนแรงของปัญหาจะลดน้อยลงหรือสถานการณ์ดีขึ้น

ในทางตรงข้ามดัชนียิ่งเข้าใกล้ 0 แสดงว่าความรุนแรงของปัญหามีมากขึ้นหรือสถานการณ์แย่ลง

ดัชนีการป้องกันการคอร์รัปชัน

- ธันวาคม 2553 ■ มิถุนายน 2554 ■ ธันวาคม 2554 ■ มิถุนายน 2555 ■ ธันวาคม 2555 ■ มิถุนายน 2556 ■ ธันวาคม 2556
- มิถุนายน 2557 ■ ธันวาคม 2557 ■ มิถุนายน 2558 ■ ธันวาคม 2558 ■ มิถุนายน 2559 ■ ธันวาคม 2559



ดัชนีการป้องกันการคอร์รัปชัน

	มิถุนายน 2559				ธันวาคม 2559			
	ข้าราชการ	นักธุรกิจ	ประชาชน	รวม	ข้าราชการ	นักธุรกิจ	ประชาชน	รวม
ดัชนีการป้องกันการคอร์รัปชัน	52	54	53	53	56	55	54	55
ความโปร่งใสและประสิทธิภาพการทำงานของภาครัฐ	48	47	48	48	53	50	49	51
แนวโน้มความโปร่งใสและประสิทธิภาพการทำงานของภาครัฐ	51	50	52	51	56	53	53	54
การปรับปรุงขั้นตอนและกฎระเบียบการดำเนินงานของภาครัฐ	54	54	56	55	55	54	56	55
แนวโน้มการปรับปรุงขั้นตอนและกฎระเบียบการดำเนินงานของภาครัฐ	57	61	58	59	59	61	59	60

หมายเหตุ: การแปลค่าดัชนีปัญหาและความรุนแรงของการคอร์รัปชัน เป็นดังนี้

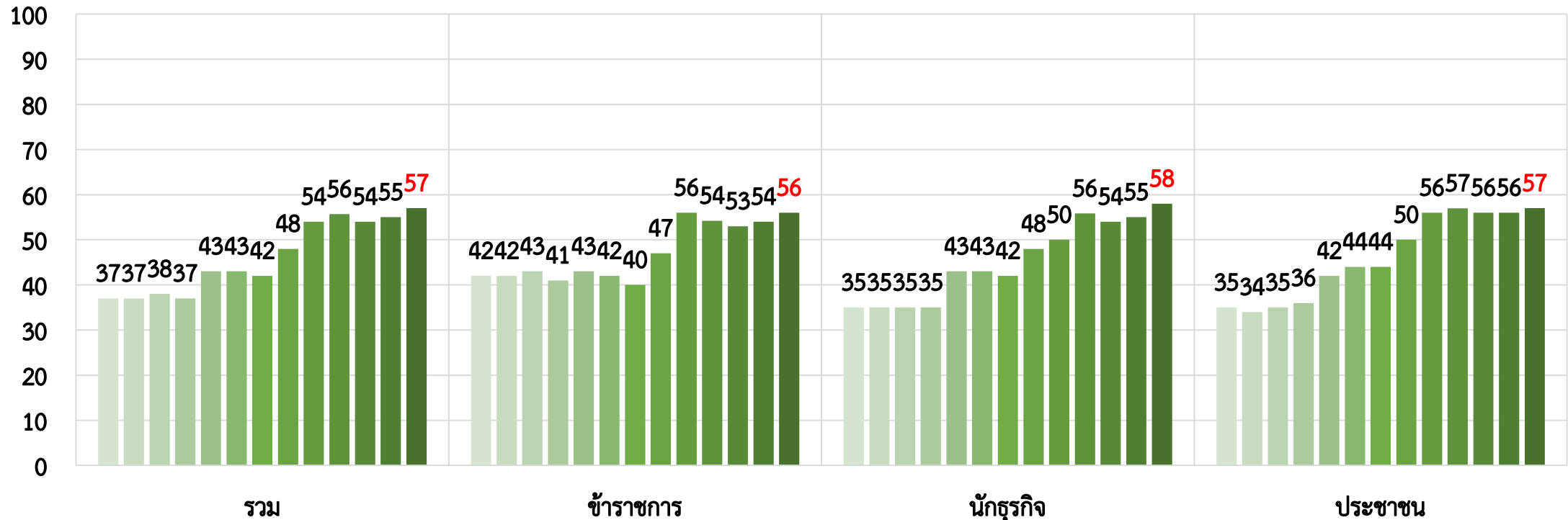
ดัชนียังมีค่าเข้าใกล้ 100 แสดงว่าการป้องกันปัญหาการคอร์รัปชันดีขึ้นหรือสถานการณ์ดีขึ้น

ในทางตรงข้ามดัชนียังเข้าใกล้ 0 แสดงว่าการป้องกันปัญหาการคอร์รัปชันแย่ลงหรือสถานการณ์แย่ลง



ดัชนีการปราบปรามการคอร์รัปชัน

■ ธันวาคม 2553 ■ มิถุนายน 2554 ■ ธันวาคม 2554 ■ มิถุนายน 2555 ■ ธันวาคม 2555 ■ มิถุนายน 2556 ■ ธันวาคม 2556
■ มิถุนายน 2557 ■ ธันวาคม 2557 ■ มิถุนายน 2558 ■ ธันวาคม 2558 ■ มิถุนายน 2559 ■ ธันวาคม 2559



ดัชนีการปราบปรามการคอร์รัปชัน

	มิถุนายน 2559				ธันวาคม 2559			
	ข้าราชการ	นักธุรกิจ	ประชาชน	รวม	ข้าราชการ	นักธุรกิจ	ประชาชน	รวม
ดัชนีการปราบปรามการคอร์รัปชัน	54	55	56	55	56	58	57	57
การตรวจสอบและลงโทษการคอร์รัปชัน	48	48	50	49	53	52	50	51
แนวโน้มการตรวจสอบและลงโทษการคอร์รัปชัน	54	58	56	56	58	60	59	59
การสร้างเครือข่ายต่อต้านคอร์รัปชัน	54	54	57	55	55	55	58	56
แนวโน้มการสร้างเครือข่ายต่อต้านคอร์รัปชัน	59	61	60	60	59	63	61	61

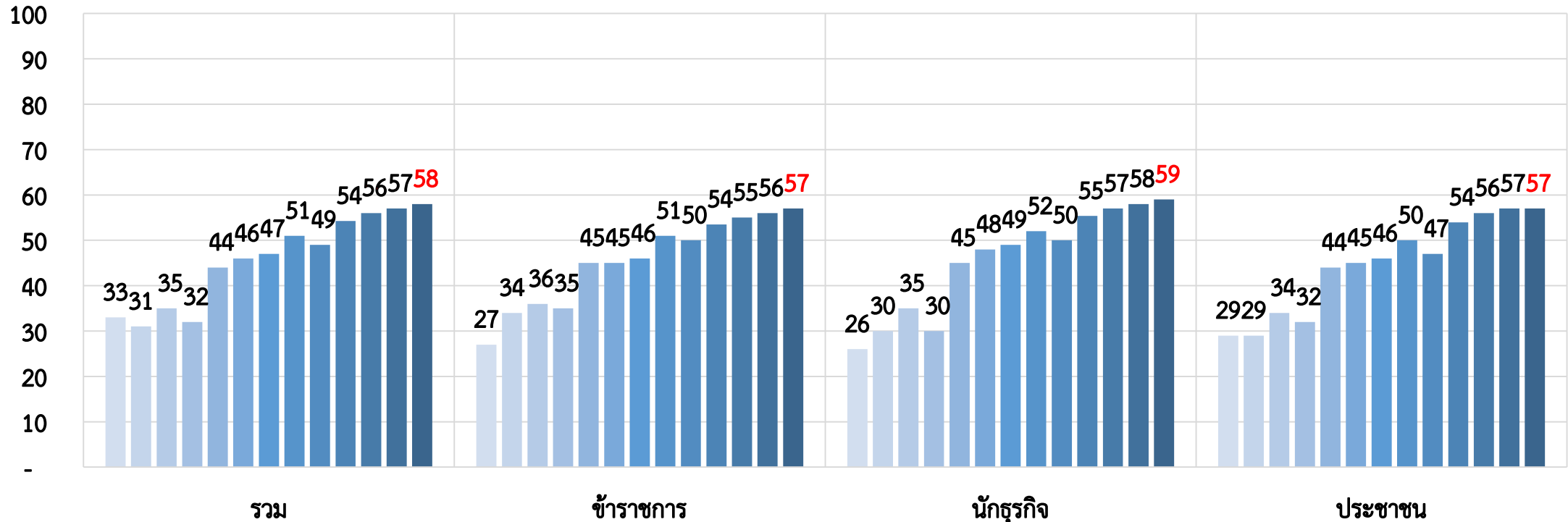
หมายเหตุ: การแปลค่าดัชนีปัญหาและความรุนแรงของการคอร์รัปชัน เป็นดังนี้

ดัชนียิ่งมีค่าเข้าใกล้ 100 แสดงว่าการปราบปรามการคอร์รัปชันดีขึ้นหรือสถานการณ์ดีขึ้น

ในทางตรงข้ามดัชนียิ่งเข้าใกล้ 0 แสดงว่าการปราบปรามการคอร์รัปชันแย่ลงหรือสถานการณ์แย่ลง

ดัชนีการสร้างจริยธรรมและจิตสำนึก

■ ธันวาคม 2553 ■ มิถุนายน 2554 ■ ธันวาคม 2554 ■ มิถุนายน 2555 ■ ธันวาคม 2555 ■ มิถุนายน 2556 ■ ธันวาคม 2556
 ■ มิถุนายน 2557 ■ ธันวาคม 2557 ■ มิถุนายน 2558 ■ ธันวาคม 2558 ■ มิถุนายน 2559 ■ ธันวาคม 2559



ดัชนีการสร้างจริยธรรมและจิตสำนึก

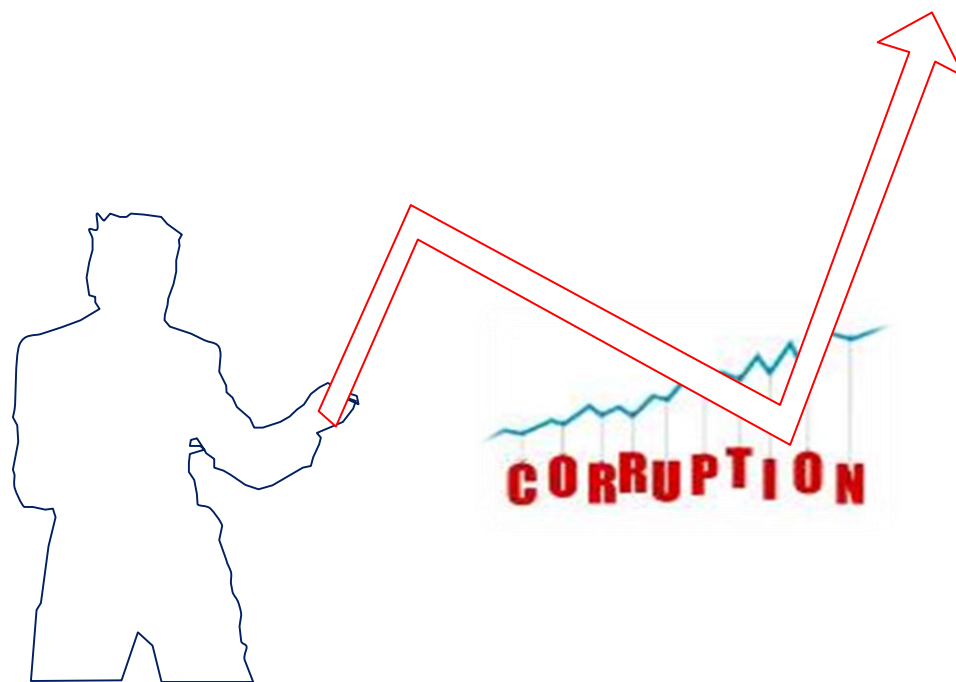
	มิถุนายน 2559				ธันวาคม 2559			
	ข้าราชการ	นักธุรกิจ	ประชาชน	รวม	ข้าราชการ	นักธุรกิจ	ประชาชน	รวม
ดัชนีการสร้างจริยธรรม และจิตสำนึก	56	58	57	57	57	59	57	58
ความตระหนักรู้ถึง ความสำคัญของปัญหา	49	49	51	50	53	50	52	51
แนวโน้มความตระหนักรู้	57	60	56	58	57	63	57	59
การสร้างจิตสำนึกการมี คุณธรรม/จริยธรรม	57	57	58	57	57	58	59	58
แนวโน้มการสร้าง จิตสำนึก	60	65	61	62	61	66	62	63

หมายเหตุ: การแปลค่าดัชนีปัญหาและความรุนแรงของการคอร์รัปชัน เป็นดังนี้

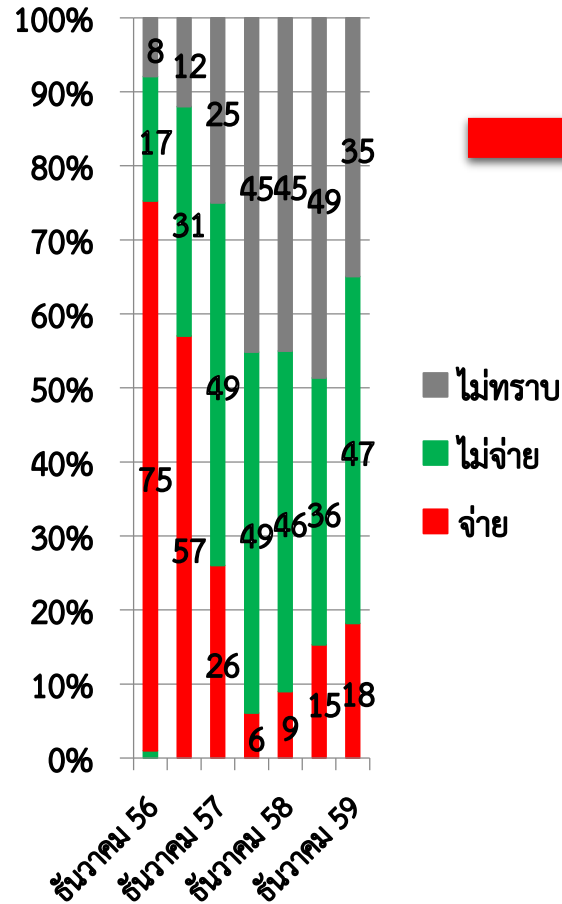
ดัชนียังมีค่าเข้าใกล้ 100 แสดงว่าการสร้างจริยธรรมและจิตสำนึกดีขึ้นหรือสถานการณ์ดีขึ้น

ในทางตรงข้ามดัชนียิ่งเข้าใกล้ 0 แสดงว่าการสร้างจริยธรรมและจิตสำนึกแย่ลงหรือสถานการณ์แย่ลง

ความเสียหายของการทุจริตคอร์รัปชันประเมินจาก งบประมาณประเภทจัดซื้อจัดจ้างของหน่วยราชการ



ผู้ประกอบการที่ทำธุรกิจกับภาครัฐจะต้องจ่ายเงินเพิ่มพิเศษแก่ข้าราชการ/นักการเมืองที่ทุจริตเพื่อให้ได้สัญญาหรือไม่



%เงินเพิ่มพิเศษของ รายรับ	ปี								%เงินเพิ่มพิเศษของ รายรับ	ร้อยละของผู้ตอบ					
	ธันวาคม 2559	มิถุนายน 2559	ธันวาคม 2558	มิถุนายน 2558	ธันวาคม 2557	มิถุนายน 2557	ธันวาคม 2556	มิถุนายน 2556		ธ.ค. 2555	ปี 2555	ปี 2553	ปี 2552	ปี 2546	ปี 2542
1-5%	30.8	29.5	33.4	35.3	19.2	0.0	4.3	0.1	1-5%	5.4	9.2	12.9	19.3	30.5	28.8
6-10%	40.4	45.5	44.4	41.2	36.4	29.0	2.2	3.7	6-10%	13.3	10.1	15.3	29.3	41.9	19.9
11-15%	19.2	18.1	14.8	23.5	20.2	3.2	14.9	7.4	11-15%	16.1	15.5	17.6	10.0	21.7	28.0
16-20%	9.6	2.3	3.7	0.0	2.0	3.2	17.0	7.4	16-25%	26.7	25.5	23.5	29.6	4.4	14.8
21-25%	0.0	2.3	3.7	0.0	3.0	45.2	19.1	29.6							
26-30%	0.0	0.0	0.0	0.0	4.0	12.9	21.3	25.9	มากกว่า 25%	38.5	39.7	30.6	11.8	1.5	8.4
31-35%	0.0	2.3	0.0	0.0	12.1	6.5	10.6	14.8							
มากกว่า 35%	0.0	0.0	0.0	0.0	3.0	0.0	10.6	11.1							



ข้อค้นพบจากการสำรวจ

- » ตั้งแต่การสำรวจปี 2553–2556 พบว่า **%เงินเพิ่มพิเศษของรายรับ**ที่ผู้ประกอบการที่ทำธุรกิจกับภาครัฐจะต้องจ่ายเงินเพิ่มพิเศษแก่ข้าราชการ/นักการเมืองที่ทุจริตเพื่อให้ได้สัญญา **เฉลี่ยอยู่ที่ 25-35%**
- » การสำรวจ**มิถุนายนปี 2557** พบว่า **%เงินเพิ่มพิเศษของรายรับ**ที่ผู้ประกอบการที่ทำธุรกิจกับภาครัฐจะต้องจ่ายเงินเพิ่มพิเศษแก่ข้าราชการ/นักการเมืองที่ทุจริตเพื่อให้ได้สัญญา **เฉลี่ยอยู่ที่ 15-25%**
- » การสำรวจ**ธันวาคมปี 2557** พบว่า **%เงินเพิ่มพิเศษของรายรับ**ที่ผู้ประกอบการที่ทำธุรกิจกับภาครัฐจะต้องจ่ายเงินเพิ่มพิเศษแก่ข้าราชการ/นักการเมืองที่ทุจริตเพื่อให้ได้สัญญา **เฉลี่ยอยู่ที่ 5-15%**
- » การสำรวจปี 2558 พบว่า **%เงินเพิ่มพิเศษของรายรับ**ที่ผู้ประกอบการที่ทำธุรกิจกับภาครัฐจะต้องจ่ายเงินเพิ่มพิเศษแก่ข้าราชการ/นักการเมืองที่ทุจริตเพื่อให้ได้สัญญา **เฉลี่ยอยู่ที่ 1-15%**
- » การสำรวจ**มิถุนายนปี 2559** พบว่า **%เงินเพิ่มพิเศษของรายรับ**ที่ผู้ประกอบการที่ทำธุรกิจกับภาครัฐจะต้องจ่ายเงินเพิ่มพิเศษแก่ข้าราชการ/นักการเมืองที่ทุจริตเพื่อให้ได้สัญญา **เฉลี่ยอยู่ที่ 1-15%**
- » การสำรวจ**ธันวาคมปี 2559** พบว่า **%เงินเพิ่มพิเศษของรายรับ**ที่ผู้ประกอบการที่ทำธุรกิจกับภาครัฐจะต้องจ่ายเงินเพิ่มพิเศษแก่ข้าราชการ/นักการเมืองที่ทุจริตเพื่อให้ได้สัญญา **เฉลี่ยอยู่ที่ 1-15%**



การประเมินวงเงินคอร์รัปชันจากงบประมาณรายจ่าย ค่าครุภัณฑ์ ที่ดิน และ สิ่งปลูกสร้าง งบลงทุนรัฐวิสาหกิจระหว่างปี 2554-2559

ผู้ประกอบการประมาณการว่ามูลค่าการทุจริตคอร์รัปชันมี
วงเงิน **1-15%** ของงบประมาณ

(หน่วย: ล้านบาท)

ปี	งบประมาณ	ค่าครุภัณฑ์ ที่ดิน และ สิ่งปลูกสร้าง	งบลงทุน รัฐวิสาหกิจ	รวม	มูลค่าอัตราการคอร์รัปชัน					
					ร้อยละ 5	ร้อยละ 15	ร้อยละ 20	ร้อยละ 25	ร้อยละ 30	ร้อยละ 35
2554	2,169,967.5	253,899.5	523,680.9	777,580.4				194,395.1	233,274.1	272,153.1
2555	2,380,000.0	264,465.9	575,677.3	840,143.2				210,035.8	252,043.0	294,050.1
2556	2,400,000.0	288,104.6	653,757.2	941,861.8				235,465.5	282,558.5	329,651.6
2557	2,525,000.0	301,877.5	703,211.6	1,005,089.1	50,254.5	150,763.4	201,017.8	251,272.3		
2558	2,575,000.0	356,122.2	718,181.1	1,074,303.3	53,715.2	161,145.5				
มิ.ย.2559	2,776,000.0	421,871.9	770,332.1	1,192,204.0	59,610.2	178,830.6				
ธ.ค.2559	2,733,000.0	444,605.9	780,308.9	1,224,914.8	61,245.7	183,737.2				

ผลกระทบของสถานการณ์การทุจริตคอร์รัปชันไทย ด้านงบประมาณรายจ่าย ระหว่างปี 2554-2560

(หน่วย: ล้านบาท)

ปี	มูลค่าอัตราการคอร์รัปชัน						งบประมาณ รายจ่าย	% ต่อ งบม. รายจ่าย					
	ร้อยละ 5	ร้อยละ 15	ร้อยละ 20	ร้อยละ 25	ร้อยละ 30	ร้อยละ 35		ร้อยละ 5	ร้อยละ 15	ร้อยละ 20	ร้อยละ 25	ร้อยละ 30	ร้อยละ 35
2554	38,879.0	116,637.1	155,516.1	194,395.1	233,274.1	272,153.1	2,169,967.5	1.79	5.38	7.17	8.96	10.75	12.54
2555	42,007.2	126,021.5	168,028.6	210,035.8	252,043.0	294,050.1	2,380,000.0	1.77	5.30	7.06	8.83	10.59	12.36
2556	47,093.1	141,279.3	188,372.4	235,465.5	282,558.5	329,651.6	2,400,000.0	1.96	5.89	7.85	9.81	11.77	13.74
2557	50,254.5	150,763.4	201,017.8	251,272.3	301,526.7	351,781.2	2,525,000.0	1.99	5.97	7.96	9.95		
2558	53,715.2	161,145.5	214,860.7	268,575.8	322,291.0	376,006.2	2,575,000.0	2.09	6.26				
2559	59,610.2	178,830.6	238,440.8	298,051.0	357,661.2	417,271.4	2,776,000.0	2.15	6.44				
2560	61,245.7	183,737.2	244,983.0	306,228.7	367,474.4	428,720.2	2,733,000.0	2.24	6.72				

การลดการเรียกเงินสินบนต่างๆ 1% ส่งผลให้การคอร์รัปชันลดลง 10,000 ล้านบาท

ผลกระทบของสถานการณ์การทุจริตคอร์รัปชันไทย

ด้าน GDP ระหว่างปี 2554-2560

(หน่วย: ล้านบาท)

ปี	มูลค่าอัตราการคอร์รัปชัน						GDP	% ต่อ GDP					
	ร้อยละ 5	ร้อยละ 15	ร้อยละ 20	ร้อยละ 25	ร้อยละ 30	ร้อยละ 35		ร้อยละ 5	ร้อยละ 15	ร้อยละ 20	ร้อยละ 25	ร้อยละ 30	ร้อยละ 35
2554	38,879.0	116,637.1	155,516.1	194,395.1	233,274.1	272,153.1	11,300,485	0.34	1.03	1.38	1.72	2.06	2.41
2555	42,007.2	126,021.5	168,028.6	210,035.8	252,043.0	294,050.1	12,354,656	0.34	1.02	1.36	1.70	2.04	2.38
2556	47,093.1	141,279.3	188,372.4	235,465.5	282,558.5	329,651.6	12,910,038	0.36	1.09	1.46	1.82	2.19	2.55
2557	50,254.5	150,763.4	201,017.8	251,272.3	301,526.7	351,781.2	13,148,601	0.38	1.15	1.53	1.91		
2558	53,715.2	161,145.5	214,860.7	268,575.8	322,291.0	376,006.2	13,635,100	0.39	1.18				
2559	59,610.2	178,830.6	238,440.8	298,051.0	357,661.2	417,271.4	14,034,300	0.42	1.27				
2560	61,245.7	183,737.2	244,983.0	306,228.7	367,474.4	428,720.2	14,806,200	0.41	1.24				

การลดการเรียกเงินสินบนทุกๆ 1% ส่งผลให้การคอร์รัปชันลดลง 10,000 ล้านบาท



องค์กรต่อต้าน
คอร์รัปชัน
(ประเทศไทย)
ANTI-CORRUPTION
ORGANIZATION
OF THAILAND



UTCC University of
the Thai Chamber
of Commerce

มหาวิทยาลัยหอการค้าไทย

ศูนย์พยากรณ์เศรษฐกิจและธุรกิจ
มหาวิทยาลัยหอการค้าไทย

www.utcc.ac.th/cebf