ผลการสำรวจภาวการณ์ทางสังคมของผู้บริโภคประจำเดือนมีนาคม 2561

ศูนย์พยากรณ์เศรษฐกิจและธุรกิจ มหาวิทยาลัยหอการค้าไทย ได้ดำเนินการสำรวจความคิดเห็นทางสังคมของผู้บริโภคร่วมกับการสำรวจความเชื่อมั่นของผู้บริโภคตั้งแต่เดือนพฤษภาคม 2549 เนื่องจากการจัดทำดัชนีความเชื่อมั่นของผู้บริโภคนั้นมีวัตถุประสงค์ที่สำคัญในการวัดการเปลี่ยนแปลงของการบริโภคของภาคเอกชนและการเปลี่ยนแปลงของผลผลิตมวลภายในประเทศ (Gross Domestic Product: GDP) เป็นสำคัญ การจัดทำดัชนีความเชื่อมั่นทางสังคมที่จัดทำขึ้นใหม่ในครั้งนี้มีวัตถุประสงค์เพื่อพัฒนาดัชนีที่ใช้ชี้วัดการวัดการเปลี่ยนแปลงของสภาพแวดล้อมทางสังคมและการเปลี่ยนแปลงของความสุขโดยรวมของคนในประเทศ (Gross Domestic Happiness: GDH) สำหรับผลการสำรวจในเดือนมีนาคม 2561 มีดังต่อไปนี้

ตาราง ผลสำรวจความคิดเห็นทางสังคมของผู้บริโภคในเดือนกุมภาพันธ์และมีนาคม 2561

ความคิดเห็นเกี่ยวกับ	การสำรวจในเดือนมีนาคม 2561							
	ปัจจุบัน (%)				3 เดือนข้างหน้า (%)			
	ดีหรือมาก/เหมาะสม	ปานกลาง/พอสมควร	แย่หรือน้อย/ไม่เหมาะสม	ดัชนี	ดีหรือมาก/เหมาะสม	ปานกลาง/พอสมควร	แย่หรือน้อย/ไม่เหมาะสม	ดัชนี
1. ความสุขในการดำเนินชีวิต	15.2	53.2	31.6	**83.6**	23.5	46.1	30.4	**93.1**
2. ภาวะค่าครองชีพ	12.4	40.3	47.3	**65.1**	11.1	49.8	39.1	**72.0**
3. ปัญหายาเสพติด	12.6	40.5	46.9	**65.7**	14.2	41.5	44.3	**69.9**
4. สถานการณ์ทางการเมือง	14.1	56.1	29.8	**84.3**	19.2	56.3	24.5	**94.7**

ความคิดเห็นเกี่ยวกับ	การสำรวจในเดือนกุมภาพันธ์ 2561							
	ปัจจุบัน (%)				3 เดือนข้างหน้า (%)			
	ดีหรือมาก/เหมาะสม	ปานกลาง/พอสมควร	แย่หรือน้อย/ไม่เหมาะสม	ดัชนี	ดีหรือมาก/เหมาะสม	ปานกลาง/พอสมควร	แย่หรือน้อย/ไม่เหมาะสม	ดัชนี
1. ความสุขในการดำเนินชีวิต	14.6	52.1	33.3	**81.3**	22.7	45.1	32.2	**90.5**
2. ภาวะค่าครองชีพ	12.1	42.2	45.7	**66.4**	11.5	50.4	38.1	**73.4**
3. ปัญหายาเสพติด	13.2	41.2	45.6	**67.6**	14.9	42.8	42.3	**72.6**
4. สถานการณ์ทางการเมือง	13.9	55.2	30.9	**83.0**	18.5	55.4	26.1	**92.4**

1. ดัชนีวัดความสุขในการดำรงชีวิต

ในเดือนมีนาคม 2561 ดัชนีวัดความสุขในการดำรงชีวิตในปัจจุบันปรับตัวดีขึ้น โดยดัชนีปรับตัวดีขึ้นมาอยู่ที่ระดับ 83.6 ทั้งนี้กลุ่มตัวอย่างเห็นว่าในปัจจุบันเป็นช่วงเวลาที่มีความสุขในการดำรงชีวิตในระดับมาก ปานกลาง และน้อยประมาณ 15.2% 53.2% และ 31.6% ตามลำดับ โดยดัชนีวัดความสุขในการดำรงชีวิตในเดือนมีนาคม 2561 ปรับตัวดีขึ้นเมื่อเทียบกับเดือนกุมภาพันธ์ ซึ่งอยู่ที่ระดับ 81.3 ที่กลุ่มตัวอย่างเห็นว่าในปัจจุบันเป็นช่วงเวลาที่มีความสุขในการดำรงชีวิตในระดับมาก ปานกลาง และน้อย 14.6% 52.1% และ 33.3% ตามลำดับ

สำหรับการคาดหวังในความสุขในการดำรงชีวิตในช่วง 3 เดือนข้างหน้านั้น ดัชนีวัดความสุขในการดำรงชีวิตในอนาคตปรับตัวดีขึ้นจากเดือนก่อนซึ่งอยู่ที่ระดับ 90.5 มาอยู่ที่ระดับ 93.1 โดยกลุ่มตัวอย่างเห็นว่าในอนาคตเป็นช่วงเวลาที่มีความสุขในการดำรงชีวิตจะอยู่ในระดับมาก ปานกลาง และน้อยประมาณ 23.5% 46.1% และ 30.4% ตามลำดับ ทั้งนี้ดัชนีวัดความสุขในการดำรงชีวิตในอนาคตยังคงอยู่ใกล้ระดับ 100 แสดงว่าผู้บริโภคเริ่มกลับมามีความสุขใกล้ระดับระดับปกติ ซึ่งส่วนหนึ่งอาจเป็นผลมาจากการที่ภาวะเศรษฐกิจไทยในปัจจุบันเริ่มมีการฟื้นตัวขึ้นตามความรู้สึกของผู้บริโภค

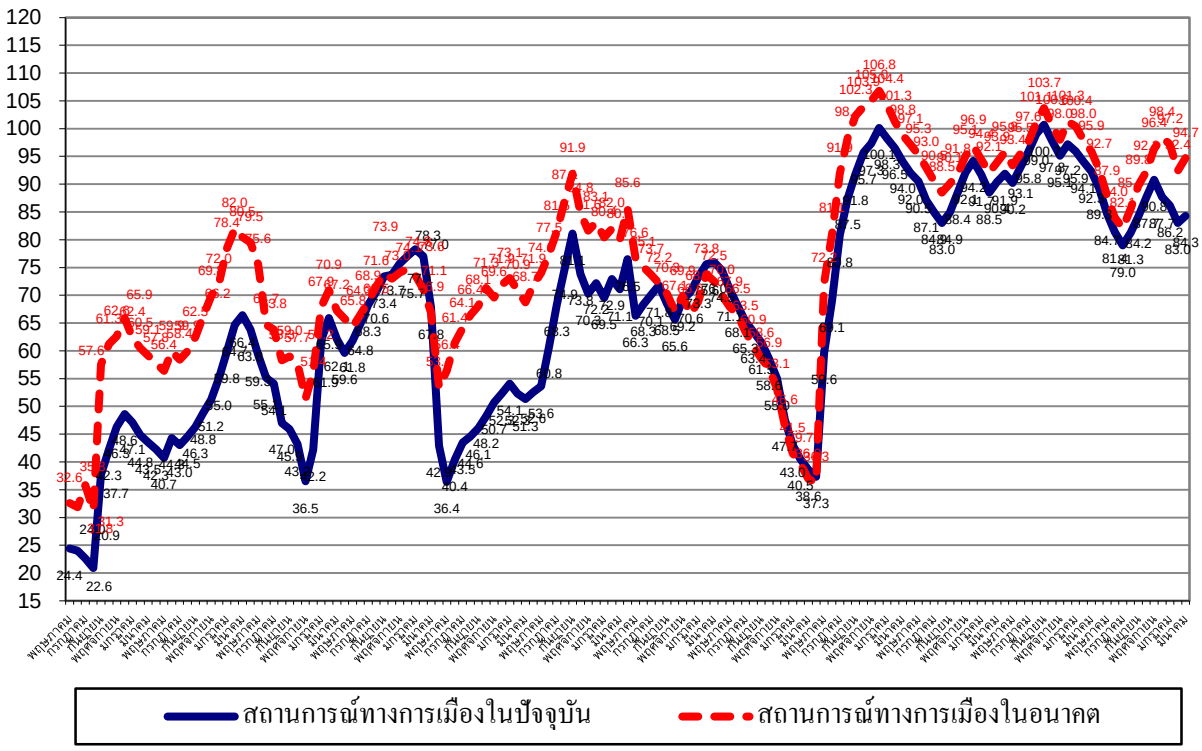

2. ดัชนีภาวะค่าครองชีพ

ในเดือนมีนาคม 2561 ดัชนีภาวะค่าครองชีพในปัจจุบันปรับตัวลดลงต่อเนื่องเป็นเดือนที่ 3 ในรอบ 6 เดือน เนื่องจากรู้สึกว่าค่าครองชีพสูงขึ้นมากกว่ารายได้ที่เพิ่มขึ้น โดยดัชนีปรับตัวลดลงมาอยู่ที่ระดับ 65.1 ทั้งนี้ประชาชนยังรู้สึกว่าประสบกับภาวะค่าครองชีพที่สูงกว่าระดับปกติ (ระดับปกติจะมีค่าดัชนีที่ระดับ 100) และการเพิ่มขึ้นของรายได้ยังไม่เหมาะสมกับค่าครองชีพในปัจจุบันเท่าที่ควร ทั้งนี้กลุ่มตัวอย่างเห็นว่าในปัจจุบันเป็นช่วงเวลาที่มีภาวะค่าครองชีพอยู่ในระดับดี (เหมาะสม) ปานกลาง และแย่ (ไม่เหมาะสม) ประมาณ 12.4% 40.3% และ 47.3% ตามลำดับ เมื่อเทียบกับเดือนกุมภาพันธ์ ที่ดัชนีภาวะค่าครองชีพในปัจจุบันอยู่ที่ในระดับ 66.4 เทียบกับเดือนที่ผ่านมาที่ดัชนีภาวะค่าครองชีพอยู่ในระดับดี (เหมาะสม) ปานกลาง และแย่ (ไม่เหมาะสม) ประมาณ 12.1% 42.2% และ 45.7% ตามลำดับ

สำหรับดัชนีภาวะค่าครองชีพในช่วง 3 เดือนข้างหน้านั้น กลุ่มตัวอย่างเห็นว่าในอนาคตภาวะค่าครองชีพอยู่ในระดับดี (เหมาะสม) ปานกลาง และแย่ (ไม่เหมาะสม) ประมาณ 11.1% 49.8% และ 39.1% ตามลำดับ ส่งผลให้ดัชนีภาวะค่าครองชีพในอนาคตปรับตัวลดลงต่อเนื่องเป็นเดือนที่ 3 ในรอบ 6 เดือนเช่นเดียวกัน เนื่องจากกังวลว่าค่าครองชีพจะปรับตัวสูงขึ้นตามค่าแรงขั้นต่ำที่จะปรับสูงขึ้นในเดือนเมษายน 2561 โดยดัชนีมาอยู่ที่ระดับ 72.0 เทียบกับเดือนที่ผ่านมาที่ดัชนีมีค่าอยู่ที่ระดับ 73.4 อย่างไรก็ตาม การที่ดัชนีภาวะค่าครองชีพในอนาคตยังมีค่าต่ำกว่าระดับปกติ (ที่ระดับ 100) แสดงว่า ผู้บริโภคยังรู้สึกว่าค่าครองชีพที่ยังอยู่ในระดับสูงในอนาคตและอาจบั่นทอนอำนาจซื้อในอนาคต

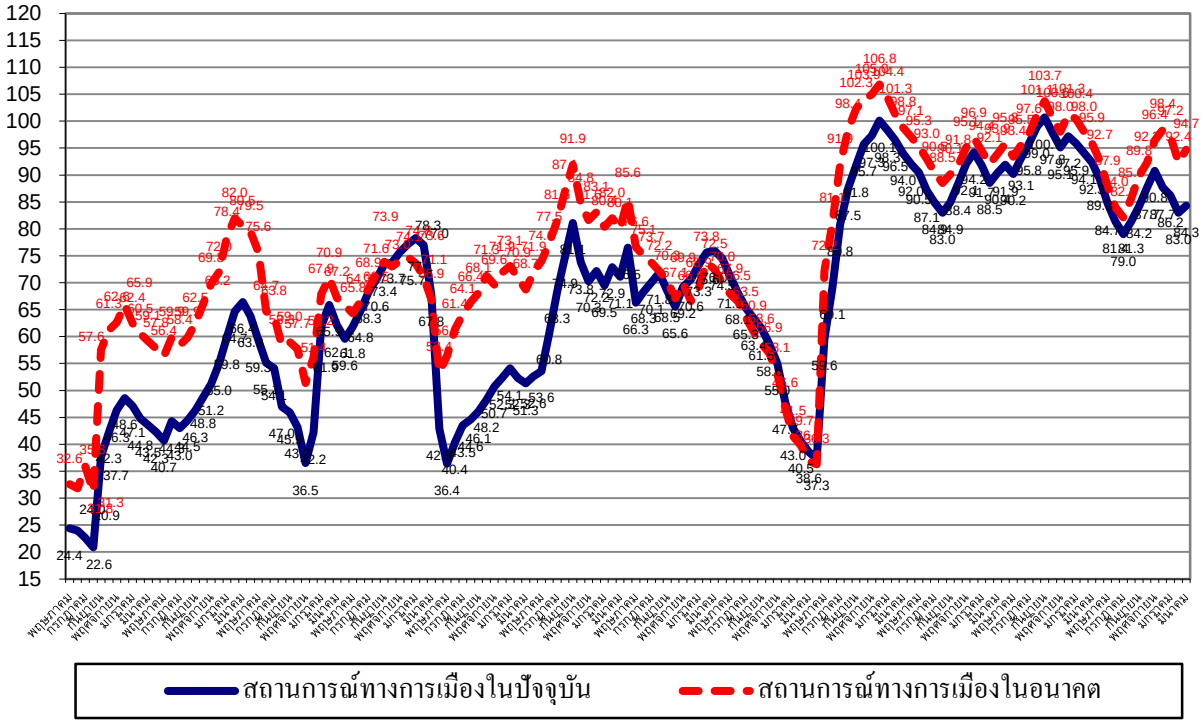

3. ดัชนีความคิดเห็นเกี่ยวกับปัญหายาเสพติด

ในเดือนมีนาคม 2561 ดัชนีความคิดเห็นเกี่ยวกับปัญหายาเสพติดในปัจจุบันปรับตัวลดลงต่อเนื่องเป็นเดือนที่ 2 โดยดัชนีปรับตัวลดลงจากเดือนก่อนมาอยู่ที่ระดับ 65.7 ทั้งนี้ ประชาชนคิดว่าปัญหายาเสพติดยังอยู่ในระดับที่ต่ำกว่าระดับปกติ (ระดับปกติจะมีค่าดัชนีที่ระดับ 100) โดยกลุ่มตัวอย่างเห็นว่าในปัจจุบันเป็นช่วงเวลาที่มีปัญหายาเสพติดอยู่ในระดับดี (มีปัญหาน้อย) ปานกลาง และแย่ (มีปัญหามาก) ประมาณ 12.6% 40.5% และ 46.9% ตามลำดับ ดัชนีในเดือนนี้ปรับตัวลดลงเมื่อเทียบกับเดือนที่ผ่านมาที่อยู่ในระดับ 67.6 ที่กลุ่มตัวอย่างเห็นว่าในเดือนกุมภาพันธ์ เป็นช่วงเวลาที่มีปัญหายาเสพติดอยู่ในระดับดี (มีปัญหาน้อย) ปานกลาง และแย่ (มีปัญหามาก) ประมาณ 13.2% 41.2% และ 45.6% ตามลำดับ

สำหรับดัชนีความคิดเห็นเกี่ยวกับปัญหายาเสพติดในช่วง 3 เดือนข้างหน้านั้น กลุ่มตัวอย่างเห็นว่าในอนาคตปัญหายาเสพติดอยู่ในระดับดี (มีปัญหาน้อย) ปานกลาง และแย่ (มีปัญหามาก) ประมาณ 14.2% 41.5% และ 44.3% ตามลำดับ ส่งผลให้ดัชนีความคิดเห็นเกี่ยวกับปัญหายาเสพติดในอนาคตปรับตัวลดลงต่อเนื่องเป็นเดือนที่ 2 โดยเป็นการปรับตัวลดลงเทียบกับค่าดัชนีเดือนก่อนที่อยู่ที่ระดับ 78.2 การที่ดัชนียังมีค่าต่ำกว่าระดับ 100 แสดงว่าประชาชนมีความเห็นว่าปัญหายาเสพติดเป็นปัญหาที่สำคัญสำหรับสังคมไทยที่ต้องเร่งแก้ไข

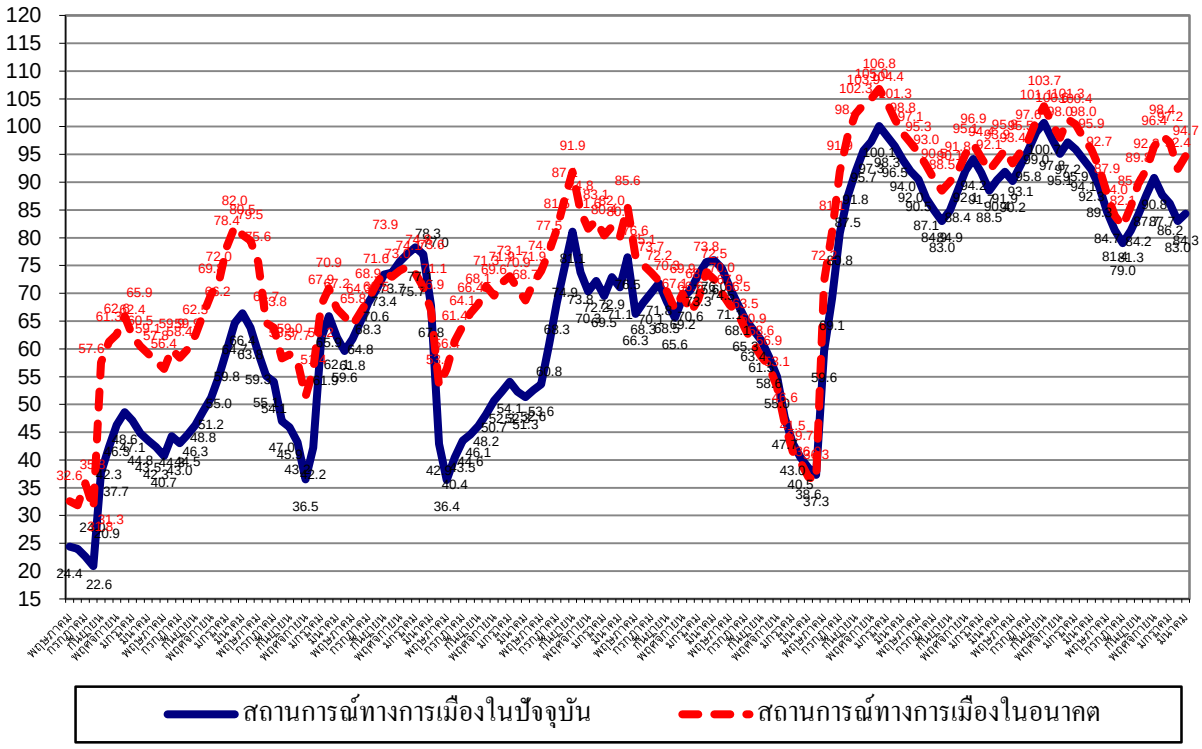

4. ดัชนีความคิดเห็นเกี่ยวกับสถานการณ์ทางการเมือง

ในเดือนมีนาคม 2561 ดัชนีความคิดเห็นเกี่ยวกับสถานการณ์ทางการเมืองในปัจจุบันปรับตัวดีขึ้นเป็นครั้งแรกในรอบ 4 เดือน โดยปรับตัวดีขึ้นมาอยู่ที่ในระดับ 84.3 เทียบกับระดับที่ 83.0 ในเดือนกุมภาพันธ์ โดยกลุ่มตัวอย่างเห็นว่าในปัจจุบันเป็นช่วงเวลาที่มีสถานการณ์ทางการเมืองอยู่ในระดับดี (มีเสถียรภาพ) ปานกลาง และแย่ (ขาดเสถียรภาพ) ประมาณ 14.1% 56.1% และ 29.8% ตามลำดับ ขณะที่เดือนกุมภาพันธ์ กลุ่มตัวอย่างเห็นว่าสถานการณ์ทางการเมืองอยู่ในระดับดี (มีเสถียรภาพ) ปานกลาง และแย่ (ขาดเสถียรภาพ) ประมาณ 13.9% 55.2% และ 30.9% ตามลำดับ
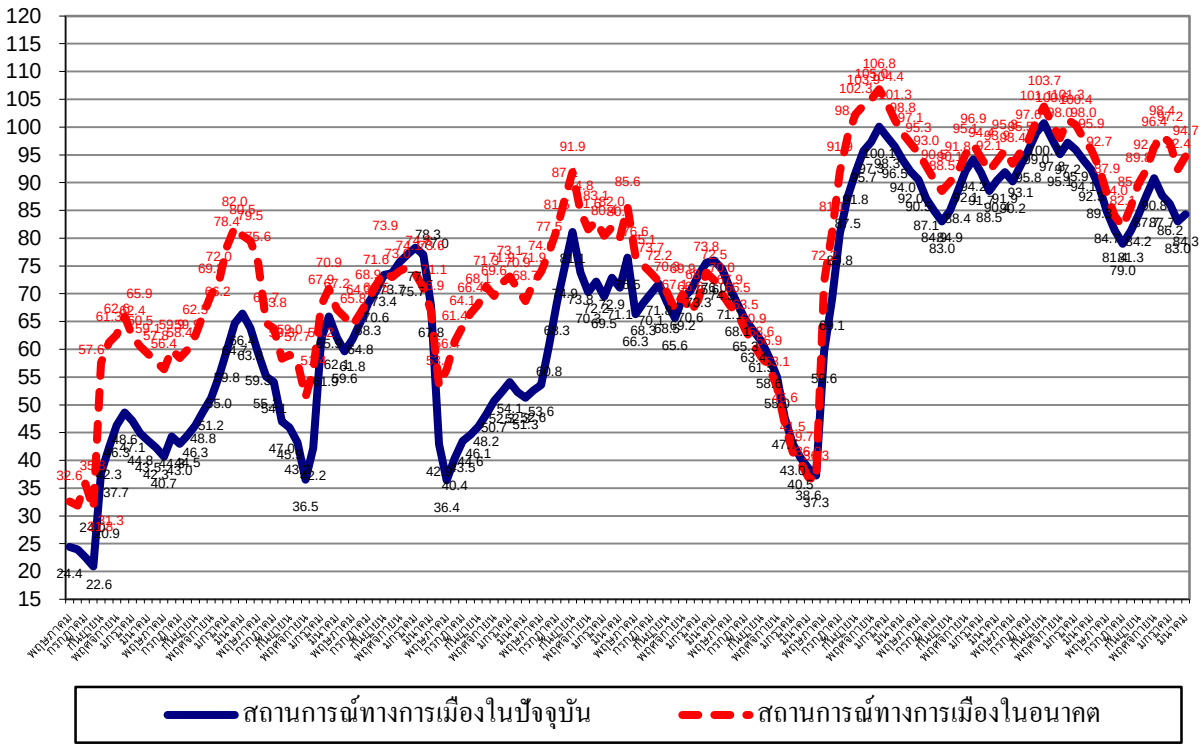
สำหรับการคาดหวังในสถานการณ์ทางการเมืองในช่วง 3 เดือนข้างหน้านั้น กลุ่มตัวอย่างเห็นว่าสถานการณ์ทางการเมืองในอนาคตยังมีเสถียรภาพดี โดยเห็นว่าในอนาคตสถานการณ์ทางการเมืองอยู่ในระดับดี (มีปัญหาน้อย) ปานกลาง และแย่ (มีปัญหามาก) ประมาณ 19.2% 56.3% และ 24.5% ตามลำดับ ทั้งนี้ ดัชนีความคิดเห็นเกี่ยวกับสถานการณ์ทางการเมืองในอนาคตปรับตัวดีขึ้น โดยปรับตัวลดลงมาอยู่ที่ระดับ 94.7 เทียบกับดัชนีในเดือนกุมภาพันธ์ ที่อยู่ที่ระดับ 92.4 อย่างไรก็ตาม การที่ดัชนีความคิดเห็นเกี่ยวกับสถานการณ์ทางการเมืองในอนาคตปรับตัวใกล้เคียงระดับ 100 แสดงว่าในมุมมองของผู้บริโภคเห็นว่าสถานการณ์การเมืองของประเทศไทยยังมีเสถียรภาพ