



85 ปี แห่งความทุ่มเท
ให้ไทยแก่
ไทยเท่าเทียม
ไทยยั่งยืน

ดัชนีความเชื่อมั่นหอการค้าไทย

TCC CONFIDENCE INDEX



UTCC University of
the Thai Chamber
of Commerce
มหาวิทยาลัยหอการค้าไทย



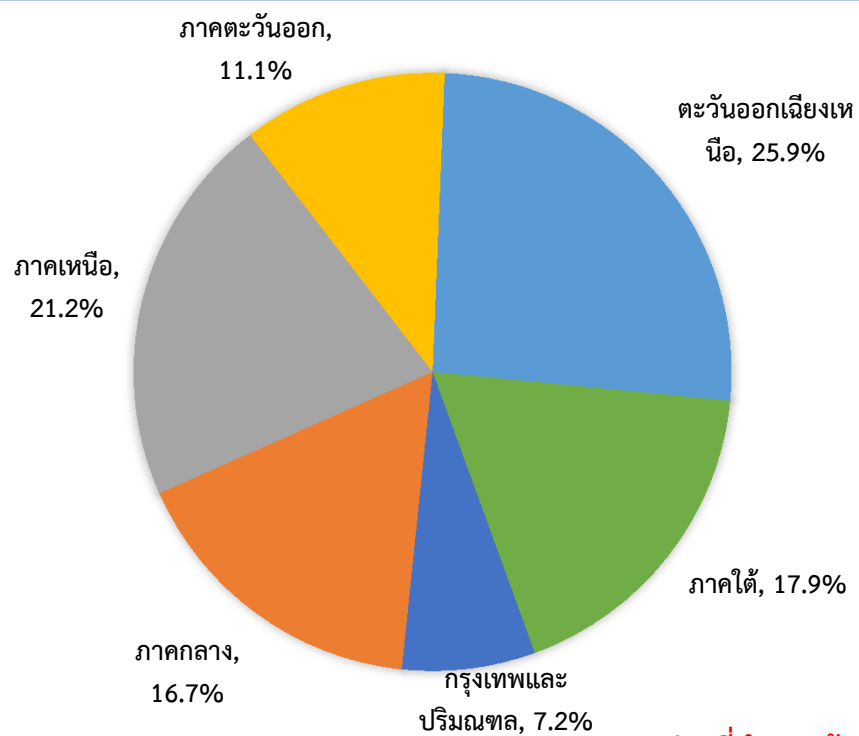
UTCC
Center for Economic
and Business Forecasting
ศูนย์พยากรณ์เศรษฐกิจและธุรกิจ

ดัชนีความเชื่อมั่นหอการค้าไทย ประจำเดือนกันยายน 2561 (TCC CONFIDENCE INDEX)

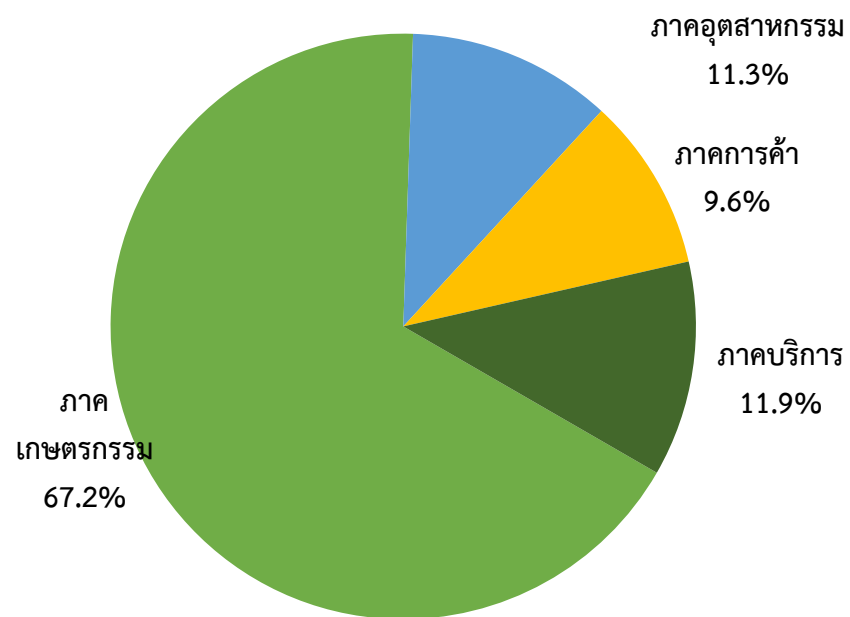
หอการค้าไทย ร่วมกับ ศูนย์พยากรณ์เศรษฐกิจและธุรกิจ
มหาวิทยาลัยหอการค้าไทย

สัดส่วนของกลุ่มตัวอย่าง

จำแนกตามภูมิภาค



ภาคเศรษฐกิจที่เด่นของจังหวัด



ช่วงที่สำรวจข้อมูล: 25 กันยายน - 5 ตุลาคม 2561

จำนวนตัวอย่าง: 352 ตัวอย่าง

ปัจจัยที่มีผลกระทบต่อดัชนีความเชื่อมั่นของหอการค้าไทย

ปัจจัยด้านลบ

- ปัญหาความเชื่อมั่นของนักท่องเที่ยว ส่งผลต่อการชะลอตัวของการท่องเที่ยว โดยเฉพาะนักท่องเที่ยวจีน
- ความวิตกกังวลเกี่ยวกับสงครามทางการค้าระหว่างจีนกับสหรัฐฯ
- ปัญหาราคาสินค้าเกษตรรายง ปาล์ม ยังคงทรงตัวอยู่ในระดับต่ำ
- เงื่อนไขการขึ้นทะเบียนแรงงานต่างด้าว ในภาคการผลิตและภาคบริการ
- ปัญหาการแข่งขันของธุรกิจระหว่างธุรกิจดั้งเดิม และค้าออนไลน์

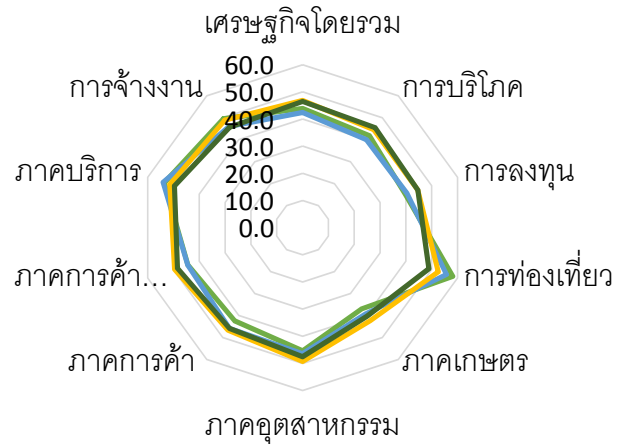
ปัจจัยด้านบวก

- กนง. ยังคงนโยบายอัตราดอกเบี้ยนโยบาย 1.50%
- การลงทุนในการพัฒนาโครงสร้างพื้นฐานเพื่อเชื่อมโยงภูมิภาคต่างๆ
- การส่งออกยังคงเติบโตอย่างต่อเนื่อง
- ราคาสินค้าเกษตรบางประเภทปรับตัวดีขึ้น
- การค้าชายแดนกับประเทศเพื่อนบ้านเติบโตมากขึ้น

สถานการณ์เศรษฐกิจของจังหวัด ประจำเดือนกันยายน 2561

ประเด็น	ปัจจุบัน			คาดการณ์ 6 เดือนข้างหน้า		
	ดีขึ้น	ไม่เปลี่ยนแปลง	แย่ลง	ดีขึ้น	ไม่เปลี่ยนแปลง	แย่ลง
เศรษฐกิจของจังหวัดโดยรวม	21.5	48.3	30.2	24.9	51.4	23.7
การบริโภคภายในจังหวัด	18.4	54.2	27.4	28.6	44.5	26.9
การลงทุนของภาคเอกชนในจังหวัด	19.2	50.9	29.9	29.4	41.4	29.2
การท่องเที่ยวภายในจังหวัด	34.7	26.7	38.6	34.3	35.5	30.2
ภาคเกษตรกรรมของจังหวัด	20.3	40.1	39.6	26.3	39.1	34.6
ภาคอุตสาหกรรมของจังหวัด	18.6	57.9	23.5	23.5	56.8	19.7
ภาคการค้าของจังหวัด	21.0	49.7	29.3	26.3	49.2	24.5
ภาคการค้าชายแดนของจังหวัด	23.9	49.1	27.0	22.9	58.8	18.3
ภาคบริการของจังหวัดปัจจุบัน	20.0	57.7	22.3	22.1	57.6	20.3
การจ้างงานในจังหวัดปัจจุบัน	15.5	60.4	24.1	22.6	51.1	26.3

ดัชนีความเชื่อมั่นของหอการค้าไทย



- มิ.ย.-61
- ก.ค.-61
- ส.ค.-61
- ก.ย.-61



- มิ.ย.-61
- ก.ค.-61
- ส.ค.-61
- ก.ย.-61

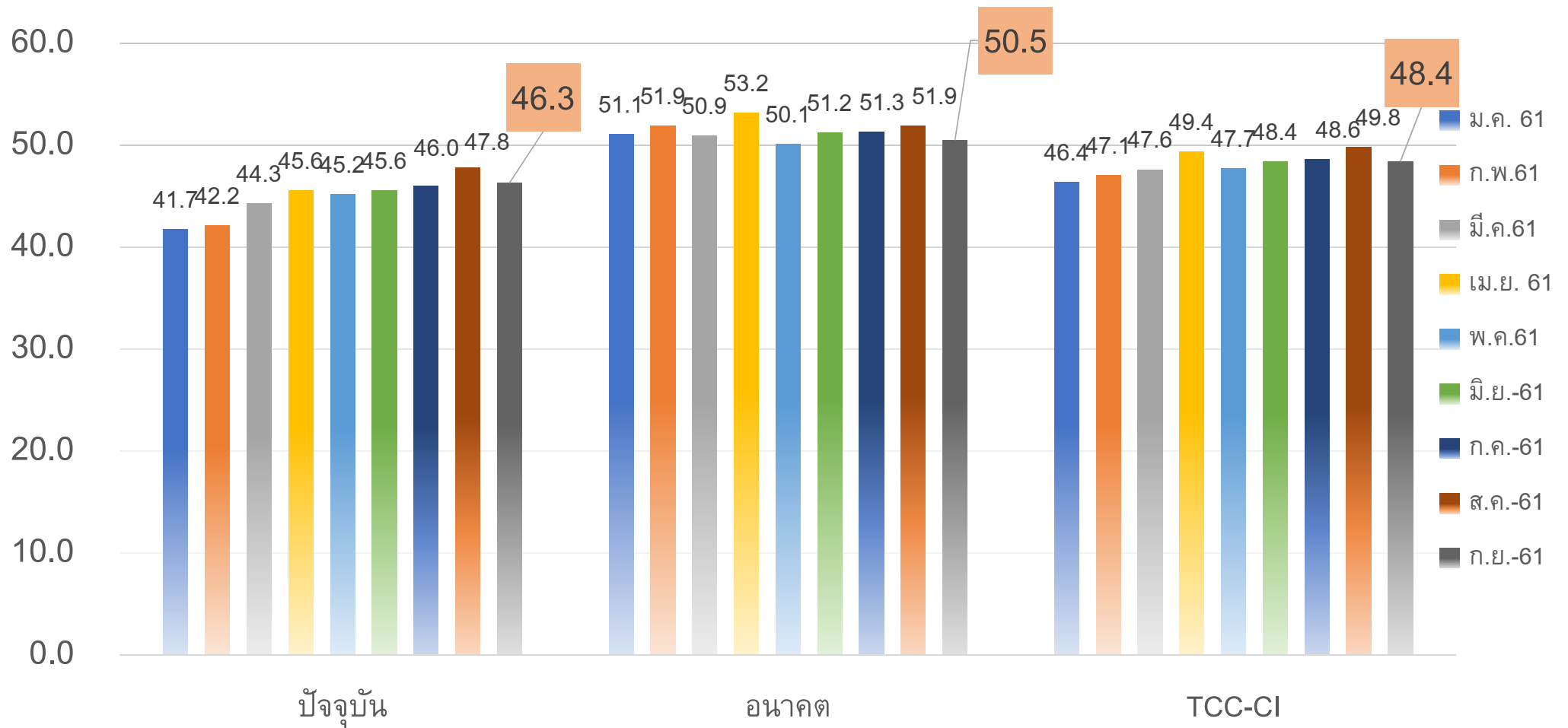
ปัจจุบัน

โดยรวม

อนาคต

	เศรษฐกิจโดยรวม	การบริโภค	การลงทุน	การท่องเที่ยว	ภาคเกษตร	ภาคอุตสาหกรรม	ภาคการค้าชายแดน	ภาคการค้า	ภาคบริการ	การจ้างงาน
มิ.ย.	49.1	48.1	46.9	57.6	42.2	46.7	46.6	46.8	53.4	46.7
ก.ค.	48.9	48.8	47.4	55.2	42.8	48	48.6	47.3	54.1	45.6
ส.ค.	50.1	49.5	49.2	55.4	44.4	49.9	48.4	50.5	53.1	48.1
ก.ย.	48.6	48.2	47.4	51.1	43.1	49.7	48.4	50.4	50.3	46.9
ผลต่าง mom	-1.6	-1.3	-1.8	-4.3	-1.3	-0.2	0.0	-0.1	-2.8	-1.2

ดัชนีความเชื่อมั่นหอการค้าไทย (Thai Chamber of Commerce Confidence Index)



สถานการณ์เศรษฐกิจของจังหวัดในปัจจุบันและ
คาดการณ์ 6 เดือนข้างหน้า ประจำเดือนกันยายน
2561

กรุงเทพและปริมณฑล

ปัจจัยบวกที่สำคัญของ กทม. และปริมณฑล

1. การเร่งการใช้จ่ายของหน่วยงานภาครัฐในช่วงปลายปีงบประมาณ
2. การส่งออกยังคงขยายตัวได้อย่างต่อเนื่อง

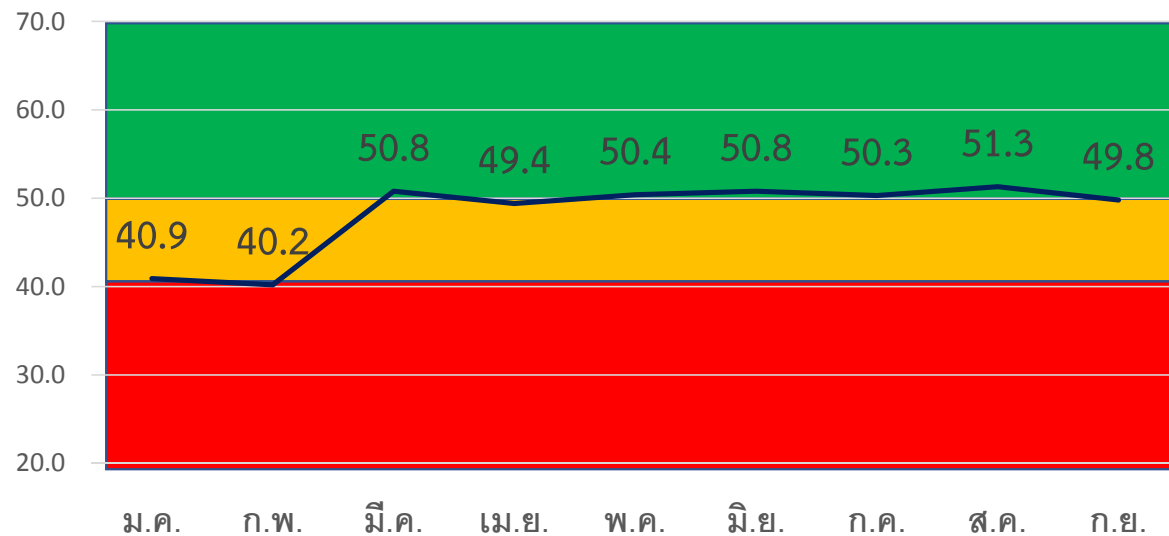
ปัจจัยลบที่สำคัญของ กทม.

1. SMEs ยังเข้าไม่ถึงแหล่งเงินทุนได้อย่างเต็มที่ รวมทั้งขาดคุณสมบัติบางประการในการเข้าถึงแหล่งเงินทุนในระบบ
2. จำนวนนักท่องเที่ยวชะลอตัวลง
3. ปัญหาค่าครองชีพของประชาชนที่ขยับเพิ่มสูงขึ้น
4. ต้นทุนการผลิตที่เพิ่มขึ้น โดยเฉพาะในส่วนของค่าพลังงาน

สิ่งที่ต้องการให้เร่งแก้ไข

1. ปัญหาค่าครองชีพของประชาชน
2. การเข้าถึงแหล่งเงินทุนของธุรกิจ SMEs โดยเฉพาะเรื่องของเอกสาร หลักฐาน เงื่อนไข เป็นต้น

	เศรษฐกิจของจังหวัด	การบริโภค	การลงทุน	ท่องเที่ยว	เกษตรกรรม	อุตสาหกรรม	การค้า	การค้าชายแดน	ภาคบริการ	การจ้างงาน
ส.ค.	49.8	52.1	48.0	52.6	46.5	51.8	53.7	53.6	54.6	49.3
ก.ย.	49.1	49.4	47.0	50.1	44.2	52.3	51.8	52.4	51.7	49.2
mom	-0.8	-2.7	-1.0	-2.5	-2.3	0.5	-1.9	-1.2	-2.9	-0.1



	Jan-61	Feb-61	Mar-61	Apr-61	May-61	June-61	July -61	Aug - 61	Sept - 61
ปัจจุบัน	41.9	40.1	46.9	46.1	45.2	45.8	45.6	46.9	46.5
อนาคต	40.0	40.3	54.6	52.7	55.6	55.7	55.2	55.7	53.0

กลาง

ปัจจัยบวกที่สำคัญของ ภาคกลาง

1. ภาคการท่องเที่ยวยังคงขยายตัวจากมาตรการส่งเสริมท่องเที่ยวเมืองรองของรัฐบาล
2. การส่งออก - นำเข้าสินค้าบริเวณชายแดน

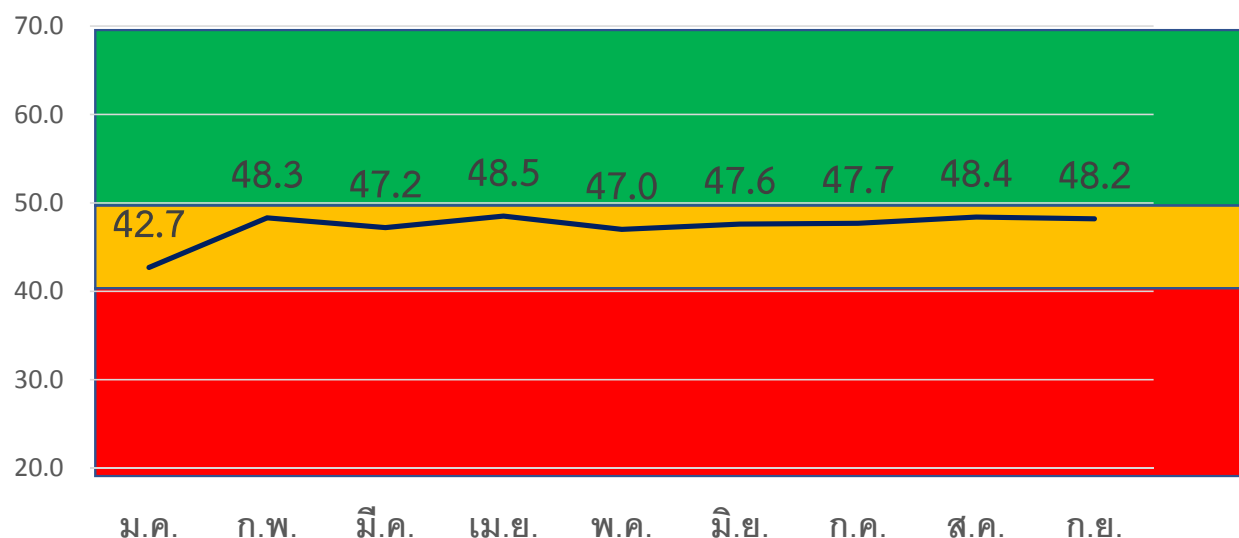
ปัจจัยลบที่สำคัญของ ภาคกลาง

1. ปัญหาอุทกภัย และการจัดการน้ำเพื่อการเกษตร
2. จำนวนนักท่องเที่ยวที่ชะลอตัวลง
3. ปัญหาภาระหนี้สินของประชาชน และเงินกู้ยืมระบบ
4. ปัญหาสิ่งแวดล้อมจากโรงงาน

สิ่งที่ต้องการให้เร่งแก้ไข

1. การเพิ่มมูลค่าสินค้าเกษตร
2. ปรับปรุงระบบการบริการภาครัฐให้มีความรวดเร็ว
3. ลดผลกระทบจากน้ำท่วม

	เศรษฐกิจของจังหวัด	การบริโภค	การลงทุน	ท่องเที่ยว	เกษตรกรรม	อุตสาหกรรม	การค้า	การค้าชายแดน	ภาคบริการ	การจ้างงาน
ส.ค.	49.0	48.5	47.7	51.2	40.8	51.1	48.5	49.3	51.3	46.9
ก.ย.	48.2	47.9	48.1	50.2	41.9	51.5	47.6	49.7	50.6	46.5
mom	-0.8	-0.7	0.3	-1.0	1.2	0.4	-1.0	0.4	-0.7	-0.4



	Jan-61	Feb-61	Mar-61	Apr-61	May-61	June-61	July -61	Aug - 61	ก.ย.-61
ปัจจุบัน	42.5	45.6	45.4	46.1	46.2	46.3	45.7	46.9	46.6
อนาคต	43.0	51.0	49.1	50.9	47.9	48.9	49.7	50.0	49.8

ตะวันออก

ปัจจัยบวกที่สำคัญ

1. การเพิ่มขึ้นของการค้าบริเวณจุดผ่านแดน
2. การใช้จ่ายของภาครัฐในการลงทุนโครงสร้างพื้นฐาน
3. การท่องเที่ยวยังคงเติบโตได้อย่างต่อเนื่อง ถึงแม้จะชะลอลงเล็กน้อย

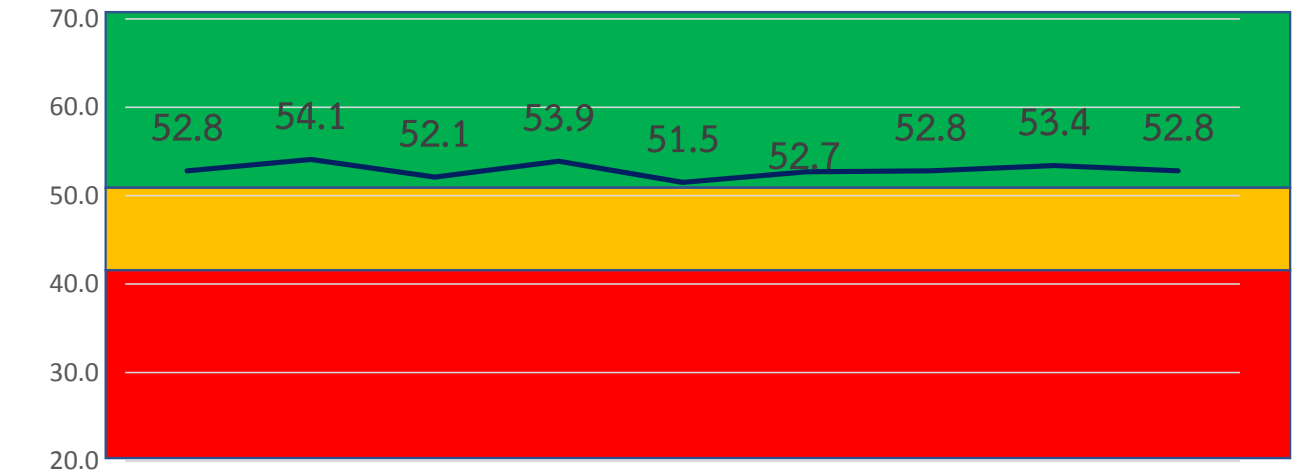
ปัจจัยลบที่สำคัญ

1. การกระจุกตัวของเศรษฐกิจเฉพาะพื้นที่
2. การขาดแคลนแรงงาน และอุปสรรคในการขึ้นทะเบียนแรงงานต่างด้าว
3. ปัญหาค่าครองชีพที่สูงขึ้น
4. การท่องเที่ยวเริ่มมีสัญญาณของการชะลอตัวลง

สิ่งที่ต้องการให้เร่งแก้ไข

1. การอำนวยความสะดวกบริเวณด่านผ่านแดน
2. การตั้งศูนย์วิจัยและพัฒนาเศรษฐกิจในพื้นที่ภาคตะวันออก
3. การส่งเสริมการพัฒนาฝีมือแรงงานเพื่อป้องกันอุตสาหกรรม

	เศรษฐกิจของจังหวัด	การบริโภค	การลงทุน	ท่องเที่ยว	เกษตรกรรม	อุตสาหกรรม	การค้า	การค้าชายแดน	ภาคบริการ	การจ้างงาน
ส.ค.	54.7	54.1	53.7	56.8	53.3	53.6	53.3	52.3	53.2	50.7
ก.ย.	54.2	53.4	53.3	55.6	52.3	53.4	52.4	52.5	52.1	50.3
mom	-0.5	-0.7	-0.4	-1.3	-1.0	-0.3	-0.9	0.2	-1.2	-0.4



	ม.ค.	ก.พ.	มี.ค.	เม.ย.	พ.ค.	มิ.ย.	ก.ค.	ส.ค.	ก.ย.
	Jan-61	Feb-61	Mar-61	Apr-61	May-61	June-61	July-61	Aug - 61	Sept - 61
ปัจจุบัน	44.7	48.1	47.0	49.5	49.0	50.5	51.1	51.4	51.1
อนาคต	60.9	60.0	57.2	57.3	54.0	54.8	54.6	55.5	54.5

ตะวันออกเฉียงเหนือ

ปัจจัยบวกที่สำคัญ

1. การส่งออกสินค้าบริเวณด้านการค้าชายแดน โดยเฉพาะชายแดนลาวที่มีความต้องการสินค้าจากเหตุการณ์ภายในประเทศ
2. การลงทุนอุตสาหกรรมในจังหวัดปรับตัวดีขึ้น
3. การเกษตรและราคาสินค้าเกษตรทรงตัวในระดับที่ดีขึ้นเล็กน้อย

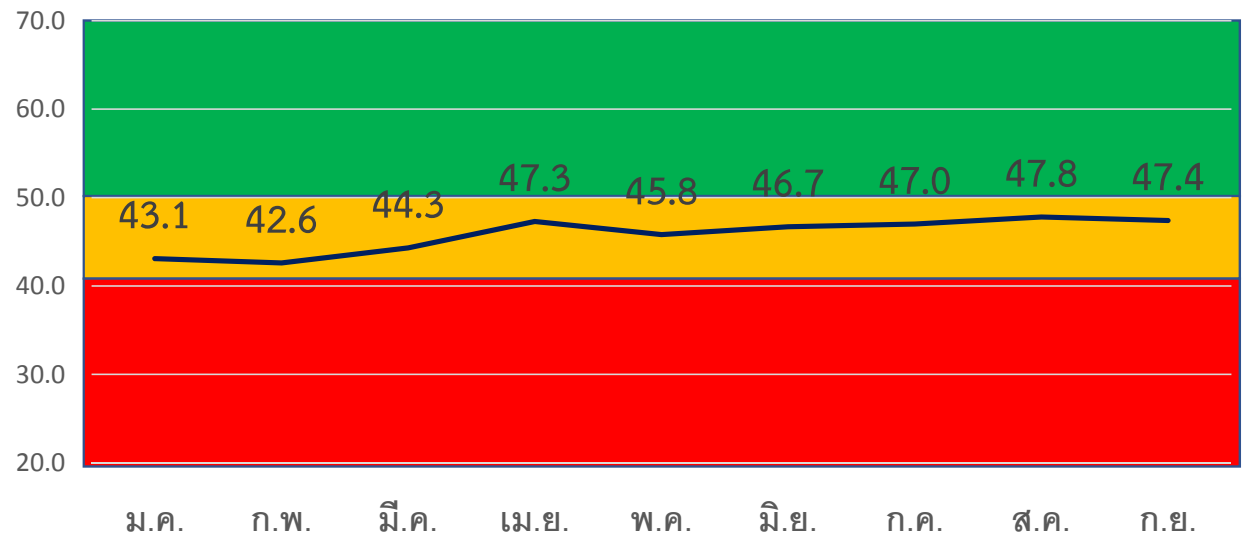
ปัจจัยลบที่สำคัญ

1. ปัญหาอุทกภัยบริเวณลุ่มน้ำโขง
2. ปัญหาน้ำและปัจจัยการผลิตสำหรับการทำการเกษตร
3. ปัญหาความเหลื่อมล้ำของรายได้ระหว่างเมืองกับชนบท

สิ่งที่ต้องการให้เร่งแก้ไข

1. การกระจายรายได้ของประชาชนในภาคอีสาน
2. การควบคุมราคาปัจจัยการผลิตในสมดุลงกับรายได้เกษตรกร

	เศรษฐกิจของจังหวัด	การบริโภค	การลงทุน	ท่องเที่ยว	เกษตรกรรม	อุตสาหกรรม	การค้า	การค้าชายแดน	ภาคบริการ	การจ้างงาน
ส.ค.	47.7	47.5	47.9	50.0	49.1	46.4	47.8	47.7	48.0	46.2
ก.ย.	47.2	47.0	47.3	49.2	48.6	47.0	47.0	48.2	47.2	45.5
mom	-0.5	-0.5	-0.6	-0.9	-0.6	0.6	-0.8	0.5	-0.9	-0.8



	Jan-61	Feb-61	Mar-61	Apr-61	May-61	June-61	July-61	Aug -61	Sept -61
ปัจจุบัน	39.0	38.6	43.2	46.3	44.4	45.3	45.2	46.3	45.9
อนาคต	47.2	46.6	45.5	48.2	47.1	48.1	48.7	49.4	48.8

เหนือ

ปัจจัยบวกที่สำคัญของ ภาคเหนือ

1. การท่องเที่ยวภาคเหนือที่กำลังเริ่มเข้าสู่ฤดูกาลท่องเที่ยวภาคเหนือ
2. การค้าบริเวณชายแดน

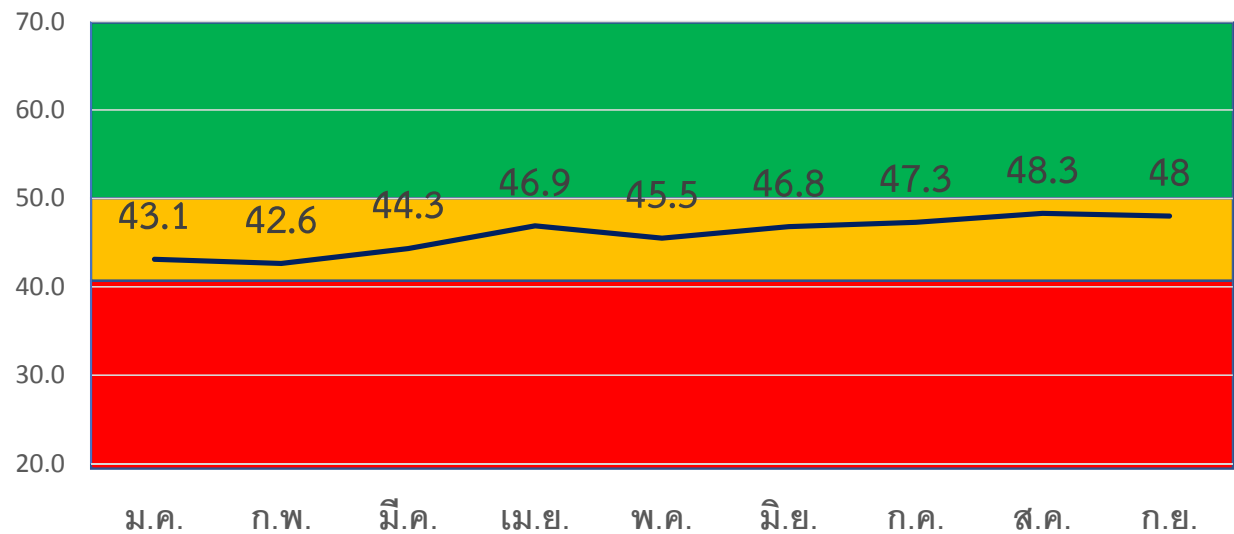
ปัจจัยลบที่สำคัญของ ภาคเหนือ

1. การบริโภคของประชาชนยังไม่ปรับตัวเพิ่มขึ้น
2. การได้เปรียบทางการค้าของผู้ประกอบการรายใหญ่
3. ปัญหาแหล่งน้ำเพื่อการเกษตรไม่เพียงพอ

สิ่งที่ต้องการให้เร่งแก้ไข

1. ส่งเสริมการตั้งโรงงานสำหรับการแปรรูปสินค้าเกษตร
2. ส่งเสริมการสร้างสรรค์และประยุกต์ใช้นวัตกรรม เพื่อการพัฒนาธุรกิจในพื้นที่

	เศรษฐกิจของจังหวัด	การบริโภค	การลงทุน	ท่องเที่ยว	เกษตรกรรม	อุตสาหกรรม	การค้า	การค้าชายแดน	ภาคบริการ	การจ้างงาน
ส.ค.	48.3	48.7	46.6	50.2	46.0	49.1	48.5	49.6	49.5	46.5
ก.ย.	47.8	47.9	45.9	50.3	45.25	49.4	47.85	49.85	49	46.6
mom	-0.5	-0.8	-0.7	0.1	-0.8	0.3	-0.6	0.2	-0.5	0.1



	Jan-61	Feb-61	Mar-61	Apr-61	May-61	June -61	July-61	Aug-61	Sept - 61
ปัจจุบัน	39.0	38.6	43.2	46.7	44.2	45.3	45.4	46.6	46.2
อนาคต	47.2	46.6	45.5	47.3	46.9	48.3	49.2	50.0	49.8

ใต้

ปัจจัยบวกที่สำคัญ

1. การใช้จ่ายของหน่วยงานภาครัฐในการลงทุนโครงสร้างพื้นฐาน
2. การส่งเสริมการท่องเที่ยวเมืองรอง

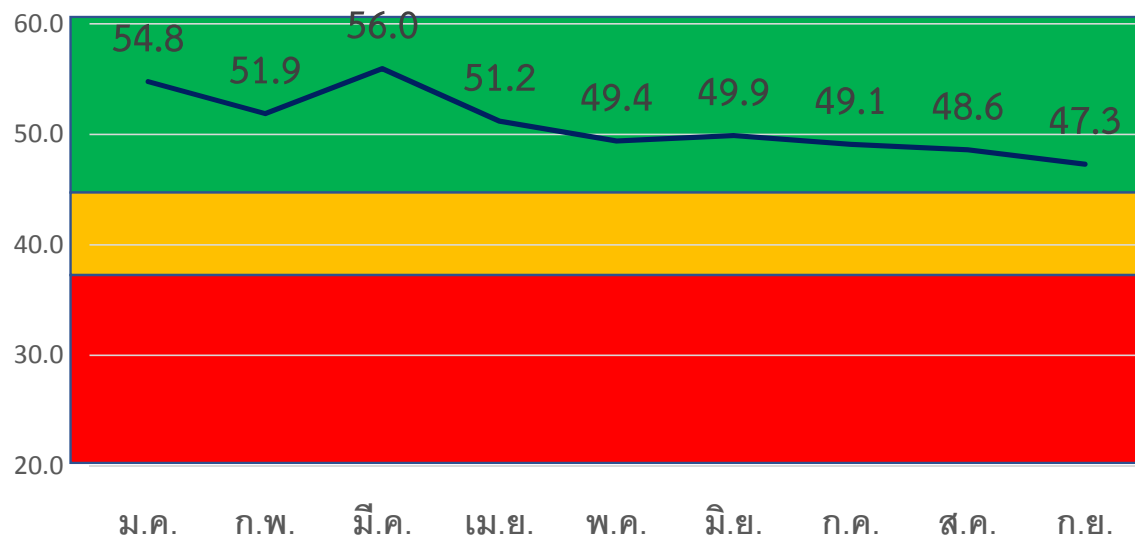
ปัจจัยลบที่สำคัญ

1. ความเชื่อมั่นของท่องเที่ยวชาวต่างชาติ
2. ระดับราคาสินค้าเกษตรที่ทรงตัวอยู่ในระดับต่ำอย่างต่อเนื่อง
3. ขาดแคลนแรงงานฝีมือ

สิ่งที่ต้องการให้เร่งแก้ไข

1. กระตุ้นการลงทุนภาคเอกชน
2. การเชื่อมโยงการท่องเที่ยวกับประเทศเพื่อนบ้าน
3. จัดตั้งศูนย์วิจัยพืชท้องถิ่น
4. กระตุ้นระดับราคาสินค้าเกษตรให้อยู่ในระดับที่สูงขึ้น

	เศรษฐกิจของจังหวัด	การบริโภค	การลงทุน	ท่องเที่ยว	เกษตรกรรม	อุตสาหกรรม	การค้า	การค้าชายแดน	ภาคบริการ	การจ้างงาน
ส.ค.	48.5	48.4	47.6	57.5	34.9	47.7	49.0	50.9	52.8	48.7
ก.ย.	47.1	47.4	46.1	52.7	32.9	48.2	47.9	51.4	51.8	48.1
mom	-1.4	-0.9	-1.5	-4.8	-2.1	0.5	-1.2	0.5	-1.0	-0.6



	Jan-61	Feb-61	Mar-61	Apr-61	May-61	June-61	July -61	Aug-61	Sept -61
ปัจจุบัน	49.8	47.8	52.5	47.5	46.2	47.3	46.7	45.8	44.6
อนาคต	59.7	55.9	59.4	54.9	52.7	52.5	51.8	51.3	50.0

ทัศนคติต่อปัญหาที่เกิดขึ้นในส่วนภูมิภาค

- จำนวนนักท่องเที่ยวที่ชะลอตัวลง จากความเชื่อมั่นด้านความปลอดภัย การปิดเกาะเพื่อฟื้นฟูสภาพ
- ระดับราคาพืชผลทางการเกษตรที่อยู่ในระดับต่ำ โดยเฉพาะในส่วนของยางและปาล์ม



ข้อเสนอแนะต่อภาครัฐ
และแนวทางการดำเนินการของภาคเอกชน

แนวทางการดำเนินการในการแก้ไขปัญหา

- จำนวนนักท่องเที่ยวที่ชะลอตัวลง จากความเชื่อมั่นด้านของความปลอดภัย การปิดเกาะเพื่อฟื้นฟูสภาพ
- ควรมีการกำหนดระยะเวลาที่ชัดเจนในการปิดเกาะที่เป็นสถานที่ท่องเที่ยว เพื่อสร้างความเชื่อมั่นต่อธุรกิจท่องเที่ยวในการ จอง และการขาย **Package** ให้กับนักท่องเที่ยว
- ในพื้นที่เกาะและการดูแลประมง นั้นควรมีการแบ่งพื้นที่ให้กับนักท่องเที่ยวเข้าไปได้บางส่วน โดยให้อุทยานเข้าไปกำกับดูแล
- นโยบายในการกำหนดจำนวนนักท่องเที่ยวในการเยี่ยมชมเกาะสีมิลัน จำเป็นต้องมีหลักเกณฑ์ที่ชัดเจน และก่อให้เกิดความโปร่งใส และเป็นธรรมกับธุรกิจ
- หอการค้าไทยประชาสัมพันธ์ให้ภาคธุรกิจมีความเข้าใจเกี่ยวกับมาตรการต่าง ๆ รวมทั้งการดูแลรักษาสุขภาพแวดล้อมของแหล่งท่องเที่ยว โดยผลักดันโครงการ **Go green**
- หอการค้าไทยผลักดันการสร้างอัตลักษณ์ท้องถิ่นที่แตกต่าง เพื่อการพัฒนาการท่องเที่ยวและบริการในพื้นที่

แนวทางการดำเนินการในการแก้ไขปัญหา

- ระดับราคาพืชผลทางการเกษตรที่อยู่ในระดับต่ำ โดยเฉพาะในส่วนของยางและปาล์ม
- หอการค้าไทยพยายามผลักดันให้ชาวสวนมีการปลูกพืช และเลี้ยงสัตว์แบบผสมผสาน เพื่อสร้างรายได้ให้กับชาวสวน
- หอการค้าไทยผลักดันให้มีการสร้างมูลค่าเพิ่มโดยการแปรรูปสินค้าเกษตร และสร้างนวัตกรรมทางการเกษตรเพื่อระดับรายได้ที่สูงขึ้น
- หอการค้าไทยผลักดันให้มีการยกระดับสินค้าเกษตรให้ได้มาตรฐาน **ThaiGAP**
- หอการค้าไทยร่วมกับหน่วยงานภาครัฐในการแก้ไขปัญหาราคาสินค้าตกต่ำ ในการสร้างความเข้าใจและความร่วมมือในมาตรการต่างๆ