

ผลการสำรวจภาวะการเห็นทางสังคมของผู้บริโภคประจำเดือนเมษายน 2563

ศูนย์พยากรณ์เศรษฐกิจและธุรกิจ มหาวิทยาลัยหอการค้าไทย ได้ดำเนินการสำรวจความคิดเห็นทางสังคมของผู้บริโภคร่วมกับการสำรวจความเชื่อมั่นของผู้บริโภคตั้งแต่เดือนพฤษภาคม 2549 เนื่องจากการจัดทำดัชนีความเชื่อมั่นของผู้บริโภคนั้นมีวัตถุประสงค์ที่สำคัญในการวัดการเปลี่ยนแปลงของการบริโภคของภาคเอกชนและการเปลี่ยนแปลงของผลผลิตมวลภายในประเทศ (Gross Domestic Product: GDP) เป็นสำคัญ การจัดทำดัชนีความเชื่อมั่นทางสังคมที่จัดทำขึ้นใหม่ในครั้งนี้มีวัตถุประสงค์เพื่อพัฒนาดัชนีที่ใช้วัดการวัดการเปลี่ยนแปลงของสภาพแวดล้อมทางสังคมและการเปลี่ยนแปลงของความสุขโดยรวมของคนในประเทศ (Gross Domestic Happiness: GDH) สำหรับผลการสำรวจในเดือนเมษายน 2563 มีดังต่อไปนี้

ตาราง ผลสำรวจความคิดเห็นทางสังคมของผู้บริโภคในเดือนมีนาคม และเมษายน 2563

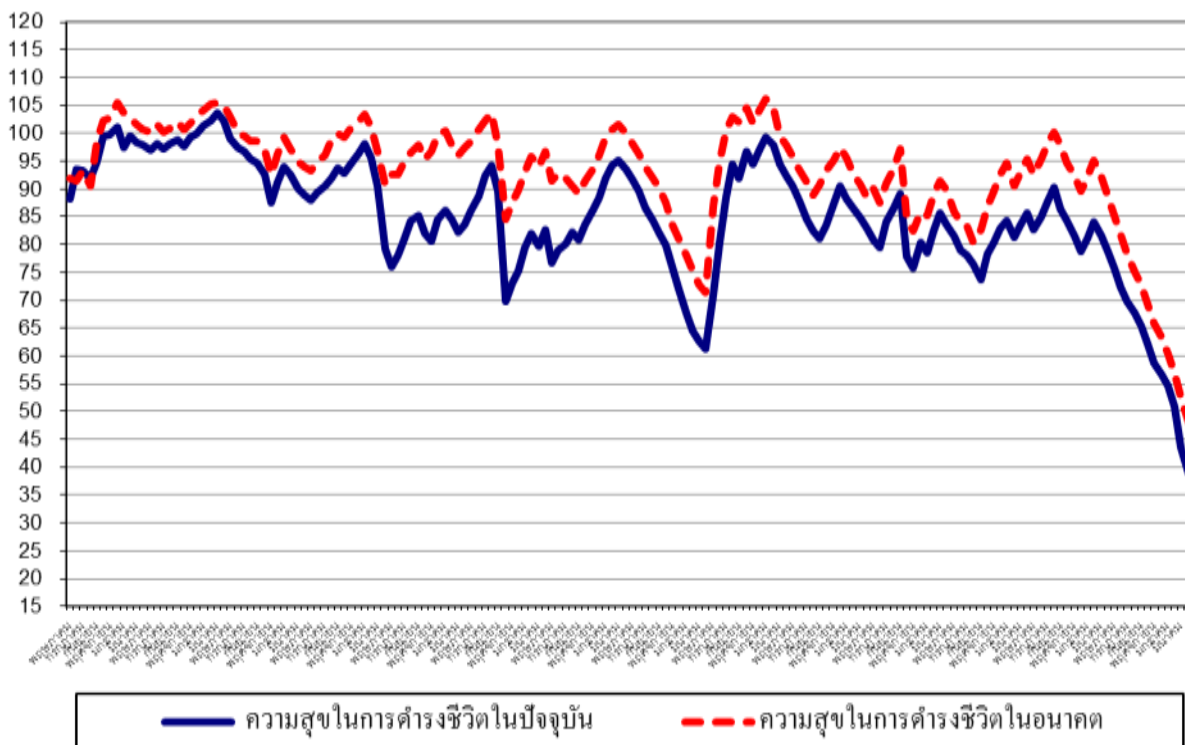
ความคิดเห็นเกี่ยวกับ	การสำรวจในเดือนเมษายน 2563							
	ปัจจุบัน (%)				3 เดือนข้างหน้า (%)			
	ดีหรือ มาก/ เหมาะสม	ปานกลาง / พอสมควร	แย่หรือ น้อย/ไม่ เหมาะสม	ดัชนี	ดีหรือ มาก/ เหมาะสม	ปานกลาง / พอสมควร	แย่หรือ น้อย/ไม่ เหมาะสม	ดัชนี
1. ความสุขในการดำเนินชีวิต	3.6	31.6	64.8	38.8	8.8	30.5	60.7	48.1
2. ภาวะค่าครองชีพ	1.9	18.4	79.7	22.2	1.9	26.4	71.7	30.2
3. ปัญหาหาเสพติด	1.7	22.6	75.7	26.0	3.2	22.7	74.1	29.1
4. สถานการณ์ทางการเมือง	2.5	29.8	67.7	34.8	2.9	33.6	63.5	39.4

ความคิดเห็นเกี่ยวกับ	การสำรวจในเดือนมีนาคม 2563							
	ปัจจุบัน (%)				3 เดือนข้างหน้า (%)			
	ดีหรือ มาก/ เหมาะสม	ปานกลาง / พอสมควร	แย่หรือ น้อย/ไม่ เหมาะสม	ดัชนี	ดีหรือ มาก/ เหมาะสม	ปานกลาง / พอสมควร	แย่หรือ น้อย/ไม่ เหมาะสม	ดัชนี
1. ความสุขในการดำเนินชีวิต	4.9	33.7	61.4	43.5	10.1	32.2	57.7	52.4
2. ภาวะค่าครองชีพ	2.8	20.1	77.1	25.7	2.8	28.9	68.3	34.5
3. ปัญหาหาเสพติด	2.2	26.4	71.4	30.8	4.4	25.9	69.7	34.7
4. สถานการณ์ทางการเมือง	3.2	31.2	65.6	37.6	3.6	35.8	60.6	43.0

1. ดัชนีวัดความสุขในการดำรงชีวิต

ในเดือนเมษายน 2563 ดัชนีวัดความสุขในการดำรงชีวิตในปัจจุบันปรับตัวลดลงต่อเนื่องเป็นเดือนที่ 14 และอยู่ในระดับต่ำสุดประวัติการณ์ในรอบ 167 เดือนหรือ 13 ปี 11 เดือนนับตั้งแต่ทำการสำรวจในเดือนพฤษภาคม 2549 เป็นต้นมา โดยดัชนีปรับตัวลดลงมาอยู่ที่ระดับ 38.8 ทั้งนี้กลุ่มตัวอย่างเห็นว่าในปัจจุบันเป็นช่วงเวลาที่มีความสุขในการดำรงชีวิตในระดับมาก ปานกลาง และน้อยประมาณ 3.6% 31.6% และ 64.8% ตามลำดับ โดยดัชนีวัดความสุขในการดำรงชีวิตในเดือนเมษายน 2563 ปรับตัวลดลงเมื่อเทียบกับเดือนมีนาคม ซึ่งอยู่ที่ระดับ 43.5 ที่กลุ่มตัวอย่างเห็นว่าในปัจจุบันเป็นช่วงเวลาที่มีความสุขในการดำรงชีวิตในระดับมาก ปานกลาง และน้อย 4.9% 33.7% และ 61.4% ตามลำดับ

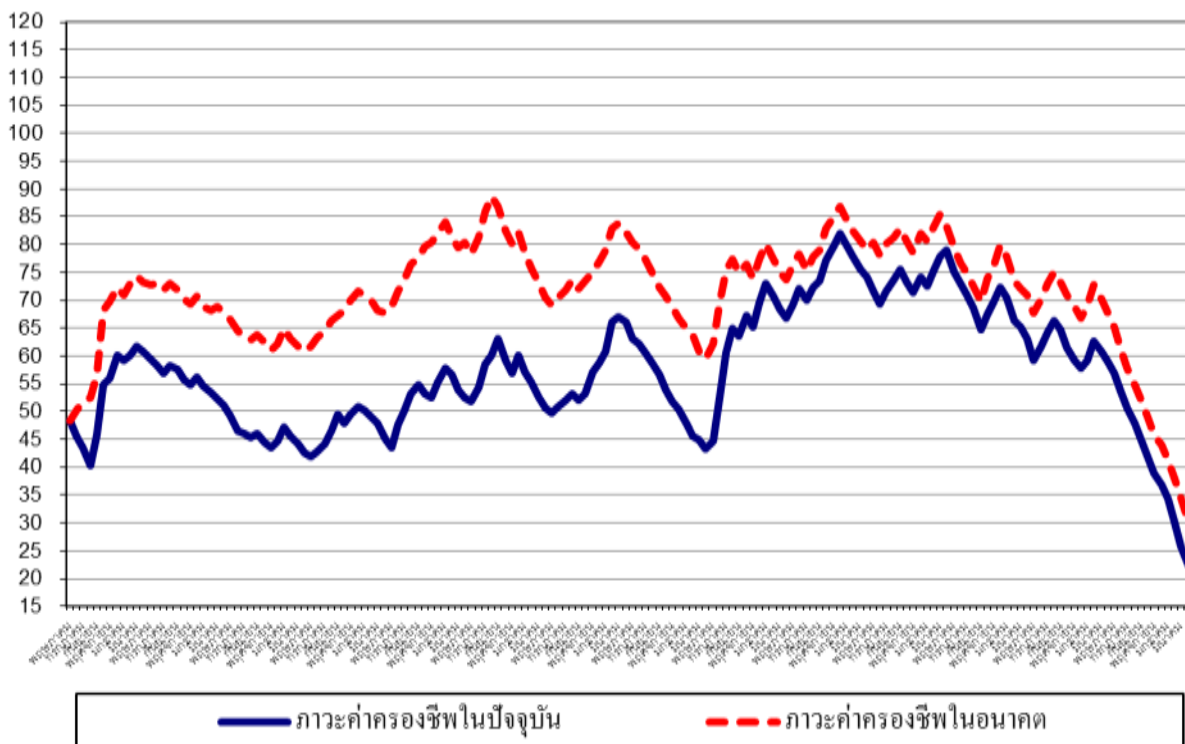
สำหรับการคาดหวังในความสุขในการดำรงชีวิตในช่วง 3 เดือนข้างหน้านั้น ดัชนีวัดความสุขในการดำรงชีวิตในอนาคตปรับตัวลดลงต่อเนื่องเป็นเดือนที่ 14 และอยู่ในระดับต่ำสุดประวัติการณ์ในรอบ 167 เดือนหรือ 13 ปี 11 เดือนนับตั้งแต่ทำการสำรวจในเดือนพฤษภาคม 2549 เป็นต้นมา โดยปรับลดลงจากเดือนก่อนซึ่งอยู่ที่ระดับ 52.4 มาอยู่ที่ระดับ 48.1 โดยกลุ่มตัวอย่างเห็นว่าในอนาคตเป็นช่วงเวลาที่มีความสุขในการดำรงชีวิตจะอยู่ในระดับมาก ปานกลาง และน้อยประมาณ 8.8% 30.5% และ 60.7% ตามลำดับ ทั้งนี้ดัชนีวัดความสุขในการดำรงชีวิตในอนาคตอยู่ในระดับต่ำกว่า 100 มากพอสมควร แสดงว่าผู้บริโภคมีความสุขต่ำกว่าระดับปกติ ซึ่งน่าจะเกิดจากการที่เศรษฐกิจไทยยังขยายตัวในระดับต่ำ และความสับสนเสี่ยงต่อภาวะการว่างงานสูง ทำให้รายได้ของกลุ่มตัวอย่างเพิ่มขึ้นไม่มากและอาจลดลงได้ประกอบกับค่าครองชีพทรงตัวอยู่ในระดับสูง ประกอบกับความกังวลเกี่ยวกับความไม่แน่นอนในอนาคตที่เกิดขึ้นจากCOVID-19



2. ดัชนีภาวะค่าครองชีพ

ในเดือนเมษายน 2563 ดัชนีภาวะค่าครองชีพในปัจจุบันปรับตัวลดลงต่อเนื่องเป็นเดือนที่ 14 และอยู่ในระดับต่ำสุดประวัติการณ์ในรอบ 167 เดือนหรือ 13 ปี 11 เดือนนับตั้งแต่ทำการสำรวจในเดือนพฤษภาคม 2549 เป็นต้นมา โดยดัชนีปรับตัวลดลงมาอยู่ที่ระดับ 22.2 ทั้งนี้ ประชาชนยังรู้สึกว่ประสบกับภาวะค่าครองชีพที่สูงกว่าระดับปกติ (ระดับปกติจะมีค่าดัชนีที่ระดับ 100) และการเพิ่มขึ้นของรายได้ยังไม่เหมาะสมกับค่าครองชีพในปัจจุบันเท่าที่ควร ทั้งนี้กลุ่มตัวอย่างเห็นว่าในปัจจุบันเป็นช่วงเวลาที่ภาวะค่าครองชีพอยู่ในระดับดี (เหมาะสม) ปานกลาง และแย่ (ไม่เหมาะสม) ประมาณ 1.9% 18.4% และ 79.7% ตามลำดับ เมื่อเทียบกับเดือนมีนาคมที่ดัชนีภาวะค่าครองชีพในปัจจุบันอยู่ที่ในระดับ 25.7 เทียบกับเดือนที่ผ่านมาที่ดัชนีภาวะค่าครองชีพอยู่ในระดับดี (เหมาะสม) ปานกลาง และแย่ (ไม่เหมาะสม) ประมาณ 2.8% 20.1% และ 77.1% ตามลำดับ

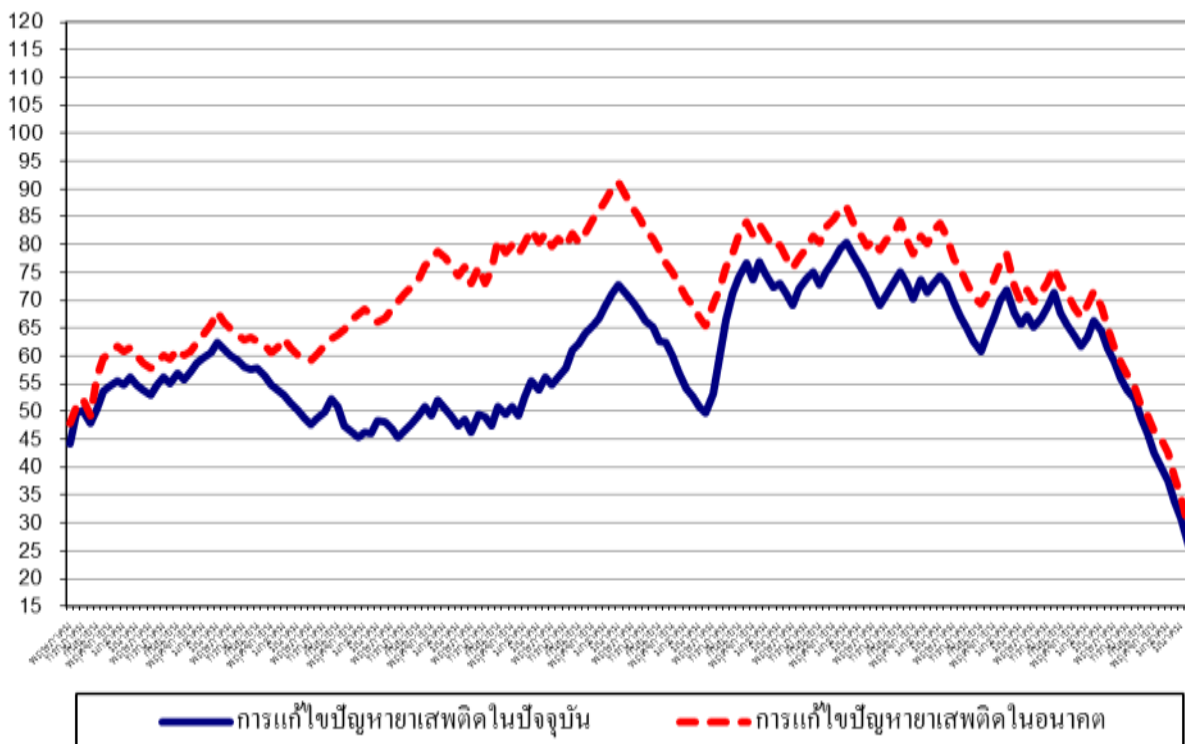
สำหรับดัชนีภาวะค่าครองชีพในช่วง 3 เดือนข้างหน้า นั้น กลุ่มตัวอย่างเห็นว่าในอนาคตภาวะค่าครองชีพอยู่ในระดับดี (เหมาะสม) ปานกลาง และแย่ (ไม่เหมาะสม) ประมาณ 1.9% 26.4% และ 71.7% ตามลำดับ ส่งผลให้ดัชนีภาวะค่าครองชีพในอนาคตปรับตัวลดลงต่อเนื่องเป็นเดือนที่ 14 และอยู่ในระดับต่ำสุดประวัติการณ์ในรอบ 167 เดือนหรือ 13 ปี 11 เดือนนับตั้งแต่ทำการสำรวจในเดือนพฤษภาคม 2549 เป็นต้นมา โดยดัชนีปรับตัวลดลงมาอยู่ที่ระดับ 30.2 ปรับตัวลดลงเมื่อเทียบกับเดือนที่ผ่านมาที่ดัชนีมีค่าอยู่ที่ระดับ 34.5 อย่างไรก็ตามการที่ดัชนีภาวะค่าครองชีพในอนาคตยังมีค่าต่ำกว่าระดับปกติ (ที่ระดับ 100) แสดงว่า ผู้บริโภคยังรู้สึกว่ค่าครองชีพที่ยังอยู่ในระดับสูงในอนาคตและอาจบั่นทอนอำนาจซื้อในอนาคต



3. ดัชนีความคิดเห็นเกี่ยวกับปัญหาหาเสพติด

ในเดือนเมษายน 2563 ดัชนีความคิดเห็นเกี่ยวกับปัญหาหาเสพติดในปัจจุบันปรับตัวลดลงต่อเนื่องเป็นเดือนที่ 14 และอยู่ในระดับต่ำสุดประวัติการณ์ในรอบ 167 เดือนหรือ 13 ปี 11 เดือนนับตั้งแต่ทำการสำรวจในเดือนพฤษภาคม 2549 เป็นต้นมา โดยดัชนีปรับตัวลดลงมาอยู่ที่ระดับ 26.0 ทั้งนี้ ประชาชนคิดว่าปัญหาหาเสพติดยังอยู่ในระดับที่ต่ำกว่าระดับปกติ (ระดับปกติจะมีค่าดัชนีที่ระดับ 100) โดยกลุ่มตัวอย่างเห็นว่าในปัจจุบันเป็นช่วงเวลาที่มึปัญหาหาเสพติดอยู่ในระดับดี (มึปัญหาหาน้อย) ปานกลาง และแย่ (มึปัญหาหามาก) ประมาณ 1.7% 22.6% และ 75.7% ตามลำดับ ดัชนีในเดือนนี้ปรับตัวลดลงเมื่อเทียบกับเดือนที่ผ่านมาที่อยู่ในระดับ 30.8 ที่กลุ่มตัวอย่างเห็นว่าในเดือนมีนาคม เป็นช่วงเวลาที่มึปัญหาหาเสพติดอยู่ในระดับดี (มึปัญหาหาน้อย) ปานกลาง และแย่ (มึปัญหาหามาก) ประมาณ 2.2% 26.4% และ 71.4% ตามลำดับ

สำหรับดัชนีความคิดเห็นเกี่ยวกับปัญหาหาเสพติดในช่วง 3 เดือนข้างหน้านั้น กลุ่มตัวอย่างเห็นว่าในอนาคตปัญหาหาเสพติดอยู่ในระดับดี (มึปัญหาหาน้อย) ปานกลาง และแย่ (มึปัญหาหามาก) ประมาณ 3.2% 22.7% และ 74.1% ตามลำดับ ส่งผลให้ดัชนีความคิดเห็นเกี่ยวกับปัญหาหาเสพติดในอนาคตปรับตัวลดลงต่อเนื่องเป็นเดือนที่ 14 และอยู่ในระดับต่ำสุดประวัติการณ์ในรอบ 167 เดือนหรือ 13 ปี 11 เดือนนับตั้งแต่ทำการสำรวจในเดือนพฤษภาคม 2549 เป็นต้นมา มาอยู่ที่ระดับ 29.1 ปรับตัวลดลงเมื่อเทียบกับค่าดัชนีเดือนก่อนที่อยู่ระดับ 34.7 การที่ดัชนียังมีค่าต่ำกว่าระดับ 100 แสดงว่าประชาชนมีความเห็นว่าปัญหาหาเสพติดเป็นปัญหาที่สำคัญสำหรับสังคมไทยที่ต้องเร่งแก้ไข



4. ดัชนีความคิดเห็นเกี่ยวกับสถานการณ์ทางการเมือง

ในเดือนเมษายน 2563 ดัชนีความคิดเห็นเกี่ยวกับสถานการณ์ทางการเมืองในปัจจุบันปรับตัวลดลงต่อเนื่องเป็นเดือนที่ 14 และอยู่ในระดับต่ำสุดในรอบ 71 เดือนนับตั้งแต่เดือนพฤษภาคม 2557 เป็นต้นมา โดยดัชนีปรับตัวลดลงมาอยู่ที่ในระดับ 34.8 เทียบกับระดับที่ 37.6 ในเดือนมีนาคม โดยกลุ่มตัวอย่างเห็นว่าในปัจจุบันเป็นช่วงเวลาที่สถานการณ์ทางการเมืองอยู่ในระดับดี (มีเสถียรภาพ) ปานกลาง และแย่ (ขาดเสถียรภาพ) ประมาณ 2.5% 29.8% และ 67.7% ตามลำดับ ขณะที่เดือนมีนาคม กลุ่มตัวอย่างเห็นว่าสถานการณ์ทางการเมืองอยู่ในระดับดี (มีเสถียรภาพ) ปานกลาง และแย่ (ขาดเสถียรภาพ) ประมาณ 3.2% 31.2% และ 65.6% ตามลำดับ กลุ่มตัวอย่างมีความคิดเห็นเกี่ยวกับสถานการณ์ทางการเมืองในปัจจุบันในระดับแย่เกินกว่า 50.0% เป็นเดือนที่ 6 และต่อเนื่องเป็นเดือนที่ 6 ในรอบ 70 เดือนนับตั้งแต่เดือนพฤษภาคม 2557 เป็นต้นมา

สำหรับการคาดหวังในสถานการณ์ทางการเมืองในช่วง 3 เดือนข้างหน้า กลุ่มตัวอย่างเห็นว่าสถานการณ์ทางการเมืองในอนาคตยังมีเสถียรภาพดี โดยเห็นว่าในอนาคตสถานการณ์ทางการเมืองอยู่ในระดับดี (มีปัญหาน้อย) ปานกลาง และแย่ (มีปัญหามาก) ประมาณ 2.9% 33.6% และ 63.5% ตามลำดับ ทั้งนี้ ดัชนีความคิดเห็นเกี่ยวกับสถานการณ์ทางการเมืองในอนาคตปรับตัวลดลงต่อเนื่องเป็นเดือนที่ 14 และอยู่ในระดับต่ำสุดในรอบ 71 เดือนนับตั้งแต่เดือนพฤษภาคม 2557 เป็นต้นมา มาอยู่ที่ระดับ 39.4 เทียบกับดัชนีในเดือนมีนาคมที่อยู่ที่ระดับ 43.0 นอกจากนี้ กลุ่มตัวอย่างมีความคิดเห็นเกี่ยวกับสถานการณ์ทางการเมืองในอนาคตในระดับแย่เกินกว่า 50.0% ต่อเนื่องเป็นเดือนที่ 5 ในรอบ 70 เดือนนับตั้งแต่เดือนพฤษภาคม 2557 เป็นต้นมา การที่ดัชนีความคิดเห็นเกี่ยวกับสถานการณ์ทางการเมืองในอนาคตปรับตัวห่างจากระดับ 100 มากขึ้น แสดงว่าในมุมมองของผู้บริโภคเห็นว่าสถานการณ์การเมืองของประเทศไทยจะขาดเสถียรภาพในอนาคต

