

ผลการสำรวจภาวะการณ์ทางสังคมของผู้บริโภคประจำเดือนมิถุนายน 2563

ศูนย์พยากรณ์เศรษฐกิจและธุรกิจ มหาวิทยาลัยหอการค้าไทย ได้ดำเนินการสำรวจความคิดเห็นทางสังคมของผู้บริโภคร่วมกับการสำรวจความเชื่อมั่นของผู้บริโภคตั้งแต่เดือนพฤษภาคม 2549 เนื่องจากการจัดทำดัชนีความเชื่อมั่นของผู้บริโภคนั้นมีวัตถุประสงค์ที่สำคัญในการวัดการเปลี่ยนแปลงของการบริโภคของภาคเอกชนและการเปลี่ยนแปลงของผลผลิตมวลภายในประเทศ (Gross Domestic Product: GDP) เป็นสำคัญ การจัดทำดัชนีความเชื่อมั่นทางสังคมที่จัดทำขึ้นใหม่ในครั้งนี้มีวัตถุประสงค์เพื่อพัฒนาดัชนีที่ใช้วัดการวัดการเปลี่ยนแปลงของสภาพแวดล้อมทางสังคมและการเปลี่ยนแปลงของความสุขโดยรวมของคนในประเทศ (Gross Domestic Happiness: GDH) สำหรับผลการสำรวจในเดือนมิถุนายน 2563 มีดังต่อไปนี้

ตาราง ผลสำรวจความคิดเห็นทางสังคมของผู้บริโภคในเดือนพฤษภาคม และมิถุนายน 2563

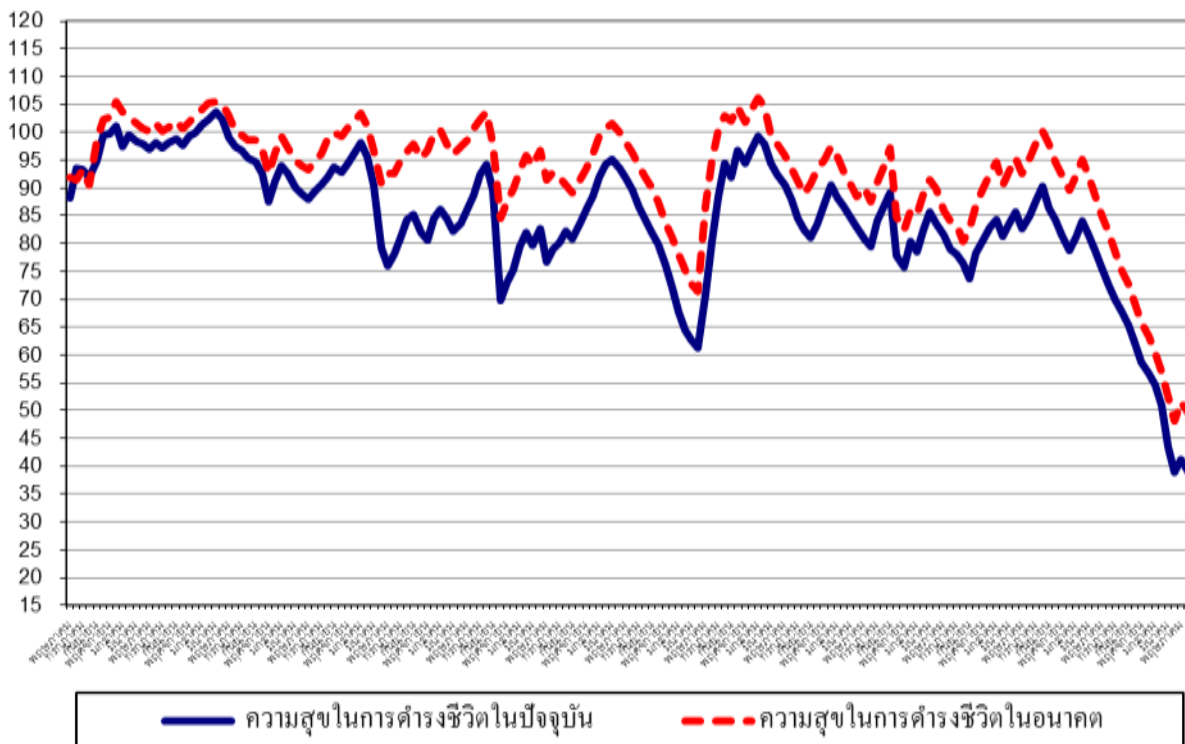
ความคิดเห็นเกี่ยวกับ	การสำรวจในเดือนมิถุนายน 2563							
	ปัจจุบัน (%)				3 เดือนข้างหน้า (%)			
	ดีหรือ มาก/ เหมาะสม	ปานกลาง / พอสมควร	แย่หรือ น้อย/ไม่ เหมาะสม	ดัชนี	ดีหรือ มาก/ เหมาะสม	ปานกลาง / พอสมควร	แย่หรือ น้อย/ไม่ เหมาะสม	ดัชนี
1. ความสุขในการดำเนินชีวิต	3.7	31.5	64.8	38.9	9.1	31.2	59.7	49.4
2. ภาวะค่าครองชีพ	1.8	18.5	79.7	22.1	2.1	26.1	71.8	30.3
3. ปัญหาหาเสพติด	1.1	20.1	78.8	22.3	2.2	24.3	73.5	28.7
4. สถานการณ์ทางการเมือง	1.7	26.4	71.9	29.8	3.2	30.2	66.6	36.6

ความคิดเห็นเกี่ยวกับ	การสำรวจในเดือนพฤษภาคม 2563							
	ปัจจุบัน (%)				3 เดือนข้างหน้า (%)			
	ดีหรือ มาก/ เหมาะสม	ปานกลาง / พอสมควร	แย่หรือ น้อย/ไม่ เหมาะสม	ดัชนี	ดีหรือ มาก/ เหมาะสม	ปานกลาง / พอสมควร	แย่หรือ น้อย/ไม่ เหมาะสม	ดัชนี
1. ความสุขในการดำเนินชีวิต	4.2	32.8	63.0	41.2	9.4	32.7	57.9	51.5
2. ภาวะค่าครองชีพ	2.2	19.7	78.1	24.1	2.5	27.5	70.0	32.5
3. ปัญหาหาเสพติด	1.3	21.4	77.3	24.0	2.8	25.4	71.8	31.0
4. สถานการณ์ทางการเมือง	2.1	28.5	69.4	32.7	3.7	32.9	63.4	40.3

1. ดัชนีวัดความสุขในการดำรงชีวิต

ในเดือนมิถุนายน 2563 ดัชนีวัดความสุขในการดำรงชีวิตในปัจจุบันปรับตัวลดลงอีกครั้ง โดยดัชนีปรับตัวลดลงมาอยู่ที่ระดับ 38.9 ทั้งนี้กลุ่มตัวอย่างเห็นว่าในปัจจุบันเป็นช่วงเวลาที่มีความสุขในการดำรงชีวิตในระดับมาก ปานกลาง และน้อยประมาณ 3.7% 31.5% และ 64.8% ตามลำดับ โดยดัชนีวัดความสุขในการดำรงชีวิตในเดือน มิถุนายน 2563 ปรับตัวลดลงเมื่อเทียบกับเดือน พฤษภาคม ซึ่งอยู่ที่ระดับ 41.2 ที่กลุ่มตัวอย่างเห็นว่าในปัจจุบันเป็นช่วงเวลาที่มีความสุขในการดำรงชีวิตในระดับมาก ปานกลาง และน้อย 4.2% 32.8% และ 63.0% ตามลำดับ

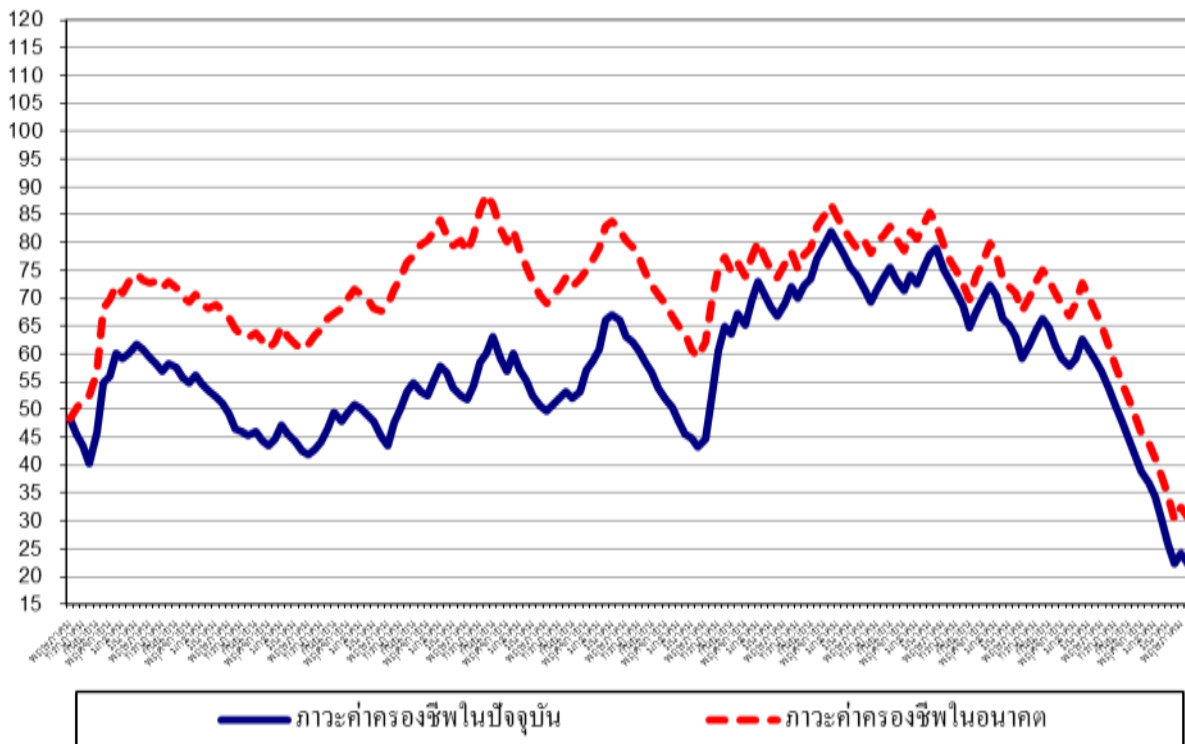
สำหรับการคาดการณ์ในความสุขในการดำรงชีวิตในช่วง 3 เดือนข้างหน้านั้น ดัชนีวัดความสุขในการดำรงชีวิตในอนาคตปรับตัวลดลงอีกครั้ง โดยปรับตัวลดลงจากเดือนก่อนซึ่งอยู่ที่ระดับ 51.5 มาอยู่ที่ระดับ 49.4 โดยกลุ่มตัวอย่างเห็นว่าในอนาคตเป็นช่วงเวลาที่มีความสุขในการดำรงชีวิตจะอยู่ในระดับมาก ปานกลาง และน้อยประมาณ 9.1% 31.2% และ 59.7% ตามลำดับ ทั้งนี้ดัชนีวัดความสุขในการดำรงชีวิตในอนาคตอยู่ในระดับต่ำกว่า 100 มากพอสมควร แสดงว่าผู้บริโภคมีความสุขต่ำกว่าระดับปกติ ซึ่งน่าจะเกิดจากการที่เศรษฐกิจไทยยังขยายตัวในระดับต่ำ และความสับสนเสี่ยงต่อภาวะการว่างงานสูง ทำให้รายได้ของกลุ่มตัวอย่างเพิ่มขึ้นไม่มากและอาจลดลงได้ประกอบกับค่าครองชีพทรงตัวอยู่ในระดับสูง ประกอบกับความกังวลเกี่ยวกับความไม่แน่นอนในอนาคตที่เกิดขึ้นจาก COVID-19



2. ดัชนีภาวะค่าครองชีพ

ในเดือนมิถุนายน 2563 ดัชนีภาวะค่าครองชีพในปัจจุบันปรับตัวลดลงอีกครั้ง โดยดัชนีปรับตัวลดลงมาอยู่ที่ระดับ 22.1 ทั้งนี้ ประชาชนยังรู้สึกว่ประสบกับภาวะค่าครองชีพที่สูงกว่าระดับปกติ (ระดับปกติจะมีค่าดัชนีที่ระดับ 100) และการเพิ่มขึ้นของรายได้ยังไม่เหมาะสมกับค่าครองชีพในปัจจุบันเท่าที่ควร ทั้งนี้กลุ่มตัวอย่างเห็นว่าในปัจจุบันเป็นช่วงเวลาที่ภาวะค่าครองชีพอยู่ในระดับดี (เหมาะสม) ปานกลาง และแย่ (ไม่เหมาะสม) ประมาณ 1.8% 18.5% และ 79.7% ตามลำดับ เมื่อเทียบกับเดือนพฤษภาคม ที่ดัชนีภาวะค่าครองชีพในปัจจุบันอยู่ที่ในระดับ 24.1 เทียบกับเดือนที่ผ่านมาที่ดัชนีภาวะค่าครองชีพอยู่ในระดับดี (เหมาะสม) ปานกลาง และแย่ (ไม่เหมาะสม) ประมาณ 2.2% 19.7% และ 78.1% ตามลำดับ

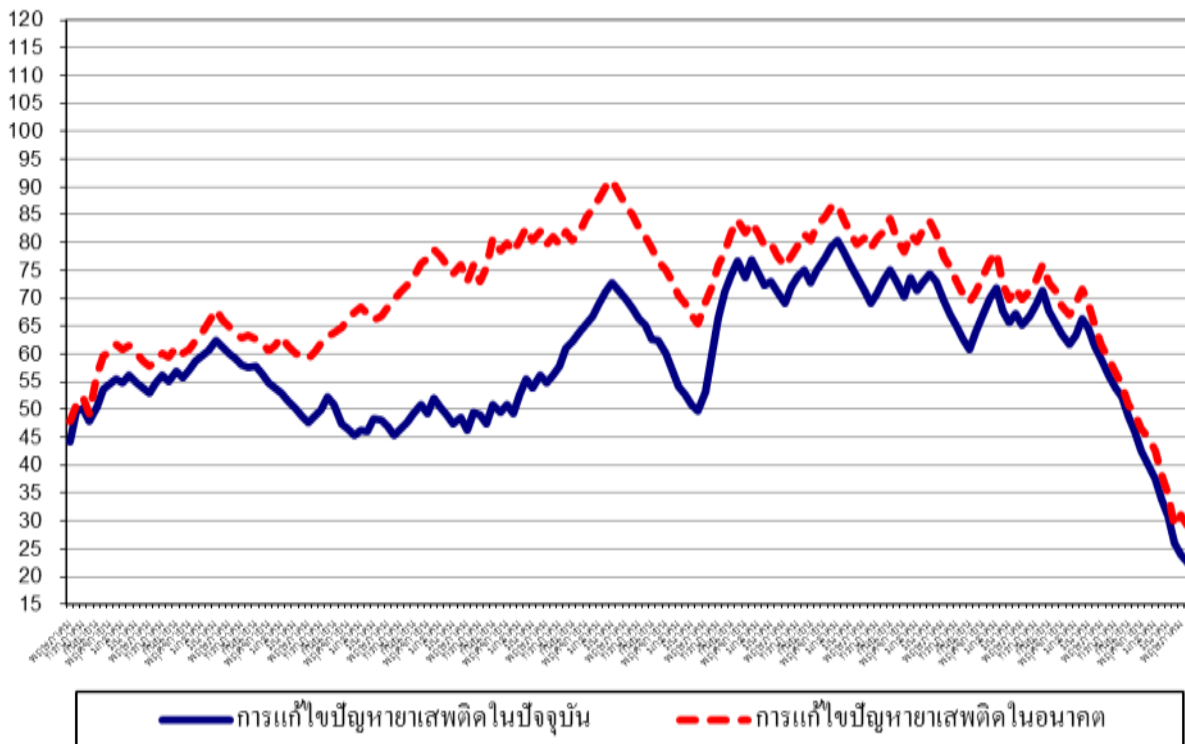
สำหรับดัชนีภาวะค่าครองชีพในช่วง 3 เดือนข้างหน้า นั้น กลุ่มตัวอย่างเห็นว่าในอนาคตภาวะค่าครองชีพอยู่ในระดับดี (เหมาะสม) ปานกลาง และแย่ (ไม่เหมาะสม) ประมาณ 2.2% 24.3% และ 73.5% ตามลำดับ ส่งผลให้ดัชนีภาวะค่าครองชีพในอนาคตปรับตัวลดลงอีกครั้งมาอยู่ที่ระดับ 30.3 เทียบกับเดือนที่ผ่านมาที่ดัชนีมีค่าอยู่ที่ระดับ 32.5 อย่างไรก็ตาม การที่ดัชนีภาวะค่าครองชีพในอนาคตยังมีค่าต่ำกว่าระดับปกติ (ที่ระดับ 100) แสดงว่าผู้บริโภคยังรู้สึกว่ ค่าครองชีพที่ยังอยู่ในระดับสูงในอนาคตและอาจบั่นทอนอำนาจซื้อในอนาคต



3. ดัชนีความคิดเห็นเกี่ยวกับปัญหาหาเสพติด

ในเดือนมิถุนายน 2563 ดัชนีความคิดเห็นเกี่ยวกับปัญหาหาเสพติดในปัจจุบันปรับตัวลดลงต่อเนื่องเป็นเดือนที่ 16 โดยดัชนีปรับตัวลดลงมาอยู่ที่ระดับ 22.3 ทั้งนี้ ประชาชนคิดว่าปัญหาหาเสพติดยังอยู่ในระดับที่ต่ำกว่าระดับปกติ (ระดับปกติจะมีค่าดัชนีที่ระดับ 100) โดยกลุ่มตัวอย่างเห็นว่าในปัจจุบันเป็นช่วงเวลาที่ปัญหาหาเสพติดอยู่ในระดับดี (มีปัญหาน้อย) ปานกลาง และแย่ (มีปัญหามาก) ประมาณ 1.1% 20.1% และ 78.8% ตามลำดับ ดัชนีในเดือนนี้ปรับตัวลดลงเมื่อเทียบกับเดือนที่ผ่านมาที่อยู่ในระดับ 24.0 ที่กลุ่มตัวอย่างเห็นว่า ในเดือนพฤษภาคมเป็นช่วงเวลาที่ปัญหาหาเสพติดอยู่ในระดับดี (มีปัญหาน้อย) ปานกลาง และแย่ (มีปัญหามาก) ประมาณ 1.3% 21.4% และ 77.3% ตามลำดับ

สำหรับดัชนีความคิดเห็นเกี่ยวกับปัญหาหาเสพติดในช่วง 3 เดือนข้างหน้า นั้น กลุ่มตัวอย่างเห็นว่าในอนาคตปัญหาหาเสพติดอยู่ในระดับดี (มีปัญหาน้อย) ปานกลาง และแย่ (มีปัญหามาก) ประมาณ 2.2% 24.3% และ 73.5% ตามลำดับ ส่งผลให้ดัชนีความคิดเห็นเกี่ยวกับปัญหาหาเสพติดในอนาคตปรับตัวลดลงอีกครั้งมาอยู่ที่ระดับ 28.7 เทียบกับค่าดัชนีเดือนก่อนที่อยู่ระดับ 31.0 การที่ดัชนียังมีค่าต่ำกว่าระดับ 100 แสดงว่าประชาชนมีความเห็นว่าปัญหาหาเสพติดเป็นปัญหาที่สำคัญสำหรับสังคมไทยที่ต้องเร่งแก้ไข



4. ดัชนีความคิดเห็นเกี่ยวกับสถานการณ์ทางการเมือง

ในเดือนมิถุนายน 2563 ดัชนีความคิดเห็นเกี่ยวกับสถานการณ์ทางการเมืองในปัจจุบันปรับตัวลดลงต่อเนื่องเป็นเดือนที่ 16 และอยู่ในระดับต่ำสุดในรอบ 73 เดือนนับตั้งแต่เดือนพฤษภาคม 2557 เป็นต้นมา โดยดัชนีปรับตัวลดลงมาอยู่ที่ในระดับ 29.8 เทียบกับระดับที่ 32.7 ในเดือนพฤษภาคม โดยกลุ่มตัวอย่างเห็นว่าในปัจจุบันเป็นช่วงเวลาที่สถานการณ์ทางการเมืองอยู่ในระดับดี (มีเสถียรภาพ) ปานกลาง และแย่ (ขาดเสถียรภาพ) ประมาณ 1.7% 26.4% และ 71.9% ตามลำดับ ขณะที่เดือนพฤษภาคม กลุ่มตัวอย่างเห็นว่าสถานการณ์ทางการเมืองอยู่ในระดับดี (มีเสถียรภาพ) ปานกลาง และแย่ (ขาดเสถียรภาพ) ประมาณ 2.5% 28.5% และ 69.4% ตามลำดับ กลุ่มตัวอย่างมีความคิดเห็นเกี่ยวกับสถานการณ์ทางการเมืองในปัจจุบันในระดับแย่เกินกว่า 50.0% ต่อเนื่องเป็นเดือนที่ 9 นับตั้งแต่เดือนตุลาคม 2562 เป็นต้นมา

สำหรับการคาดหว้งในสถานการณ์ทางการเมืองในช่วง 3 เดือนข้างหน้า นั้น กลุ่มตัวอย่างเห็นว่าสถานการณ์ทางการเมืองในอนาคตยังมีเสถียรภาพดี โดยเห็นว่าในอนาคตสถานการณ์ทางการเมืองอยู่ในระดับดี (มีปัญหาน้อย) ปานกลาง และแย่ (มีปัญหามาก) ประมาณ 3.2% 30.2% และ 66.6% ตามลำดับ ทั้งนี้ ดัชนีความคิดเห็นเกี่ยวกับสถานการณ์ทางการเมืองในอนาคตปรับตัวลดลงอีกครั้ง โดยปรับตัวลดลงมาอยู่ที่ระดับ 36.6 เทียบกับดัชนีในเดือนพฤษภาคม ที่อยู่ที่ระดับ 40.3 นอกจากนี้ กลุ่มตัวอย่างมีความคิดเห็นเกี่ยวกับสถานการณ์ทางการเมืองในอนาคตในระดับแย่เกินกว่า 50.0% ต่อเนื่องเป็นเดือนที่ 8 นับตั้งแต่เดือนพฤศจิกายน 2562 เป็นต้นมา การที่ดัชนีความคิดเห็นเกี่ยวกับสถานการณ์ทางการเมืองในอนาคตปรับตัวห่างจากระดับ 100 มากขึ้น แสดงว่าในมุมมองของผู้บริโภคเห็นว่าสถานการณ์การเมืองของประเทศไทยยังเสถียรภาพในอนาคต

