

ผลการสำรวจภาวะทางสังคมของผู้บริโภคประจำเดือนกรกฎาคม 2564

ศูนย์พยากรณ์เศรษฐกิจและธุรกิจ มหาวิทยาลัยหอการค้าไทย ได้ดำเนินการสำรวจความคิดเห็นทางสังคมของผู้บริโภคร่วมกับการสำรวจความเชื่อมั่นของผู้บริโภคตั้งแต่เดือนพฤษภาคม 2549 เนื่องจากการจัดทำดัชนีความเชื่อมั่นของผู้บริโภคนั้นมีวัตถุประสงค์ที่สำคัญในการวัดการเปลี่ยนแปลงของการบริโภคของภาคเอกชนและการเปลี่ยนแปลงของผลผลิตมวลภายในประเทศ (Gross Domestic Product: GDP) เป็นสำคัญ การจัดทำดัชนีความเชื่อมั่นทางสังคมที่จัดทำขึ้นใหม่ในครั้งนี้มีวัตถุประสงค์เพื่อพัฒนาดัชนีที่ใช้วัดการวัดการเปลี่ยนแปลงของสภาพแวดล้อมทางสังคมและการเปลี่ยนแปลงของความสุขโดยรวมของคนในประเทศ (Gross Domestic Happiness: GDH) สำหรับผลการสำรวจในเดือนสิงหาคม 2564 มีดังต่อไปนี้

ตาราง ผลสำรวจความคิดเห็นทางสังคมของผู้บริโภคในเดือนกรกฎาคม และสิงหาคม 2564

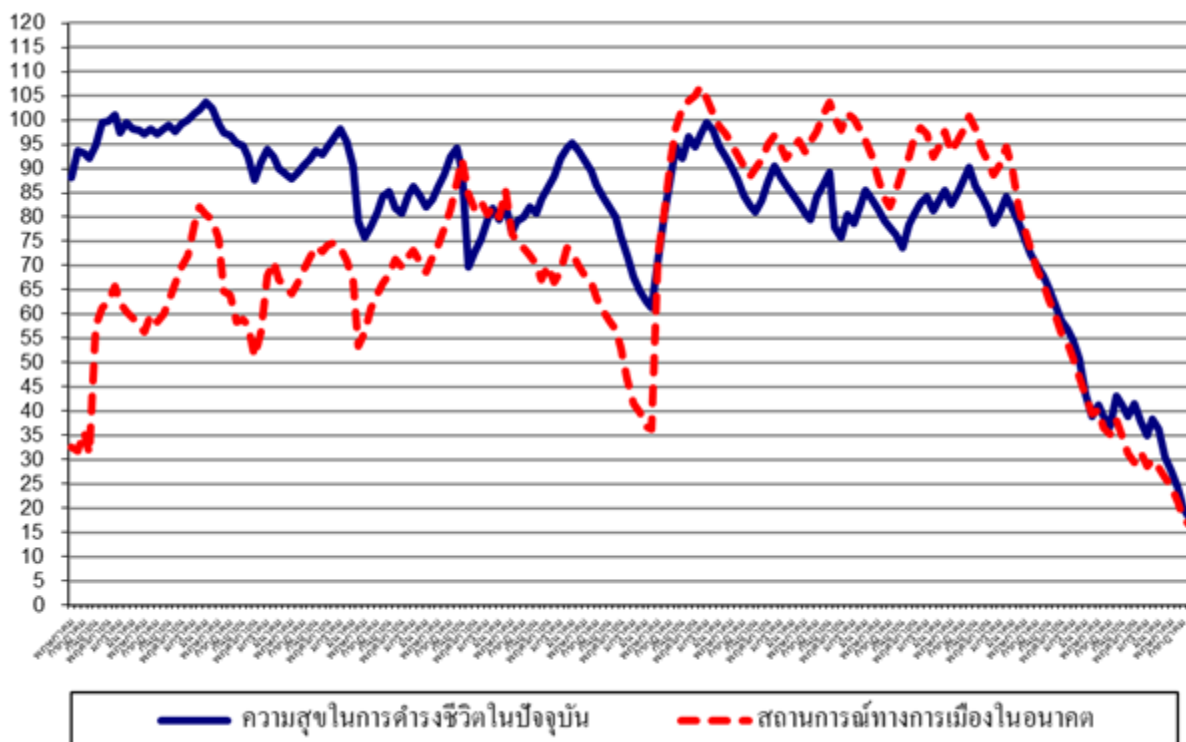
| ความคิดเห็นเกี่ยวกับ | การสำรวจในเดือนสิงหาคม 2564 | | | | | | | |
|----------------------------|-----------------------------|-------------------------|--------------------------------|-------|---------------------------|-------------------------|--------------------------------|-------|
| | ปัจจุบัน (%) | | | | 3 เดือนข้างหน้า (%) | | | |
| | ดีหรือ มาก/ เหมาะสม | ปานกลาง / พอสมควร | แย่หรือ น้อย/ไม่ เหมาะสม | ดัชนี | ดีหรือ มาก/ เหมาะสม | ปานกลาง / พอสมควร | แย่หรือ น้อย/ไม่ เหมาะสม | ดัชนี |
| 1. ความสุขในการดำเนินชีวิต | 1.3 | 15.2 | 83.5 | 17.8 | 1.8 | 23.8 | 74.4 | 27.4 |
| 2. ภาวะค่าครองชีพ | 0.5 | 5.9 | 93.6 | 6.9 | 0.6 | 14.2 | 85.2 | 15.4 |
| 3. ปัญหาหาเสพติด | 0.9 | 9.7 | 89.4 | 11.5 | 1.0 | 13.3 | 85.7 | 15.3 |
| 4. สถานการณ์ทางการเมือง | 0.6 | 10.6 | 88.8 | 11.8 | 0.5 | 15.4 | 88.1 | 16.4 |

| ความคิดเห็นเกี่ยวกับ | การสำรวจในเดือนกรกฎาคม 2564 | | | | | | | |
|----------------------------|-----------------------------|-------------------------|--------------------------------|-------|---------------------------|-------------------------|--------------------------------|-------|
| | ปัจจุบัน (%) | | | | ปัจจุบัน (%) | | | |
| | ดีหรือ มาก/ เหมาะสม | ปานกลาง / เหมาะสม | แย่หรือ น้อย/ไม่ เหมาะสม | ดัชนี | ดีหรือ มาก/ เหมาะสม | ปานกลาง / เหมาะสม | แย่หรือ น้อย/ไม่ เหมาะสม | ดัชนี |
| 1. ความสุขในการดำเนินชีวิต | 1.9 | 16.3 | 81.8 | 20.1 | 2.1 | 24.3 | 73.6 | 28.5 |
| 2. ภาวะค่าครองชีพ | 0.6 | 7.2 | 92.2 | 8.4 | 0.8 | 15.3 | 83.9 | 16.9 |
| 3. ปัญหาหาเสพติด | 1.1 | 10.5 | 88.4 | 12.7 | 1.2 | 14.5 | 84.3 | 16.9 |
| 4. สถานการณ์ทางการเมือง | 0.8 | 12.1 | 87.1 | 13.7 | 0.5 | 17.1 | 82.4 | 18.1 |

1. ดัชนีวัดความสุขในการดำรงชีวิต

ในเดือนสิงหาคม 2564 ดัชนีวัดความสุขในการดำรงชีวิตในปัจจุบันปรับตัวลดลงมาอยู่ที่ระดับ 17.8 ซึ่งอยู่ในระดับต่ำสุดเป็นประวัติการณ์ในรอบ 196 เดือนหรือ 16 ปี 4 เดือนนับตั้งแต่ทำการสำรวจในเดือนพฤษภาคม 2549 เป็นต้นมา ทั้งนี้กลุ่มตัวอย่างเห็นว่าในปัจจุบันเป็นช่วงเวลาที่มีความสุขในการดำรงชีวิตในระดับมาก ปานกลาง และน้อยประมาณ 1.3% 15.2% และ 83.5% ตามลำดับ โดยดัชนีวัดความสุขในการดำรงชีวิตในเดือนสิงหาคม 2564 ปรับตัวลดลงเมื่อเทียบกับเดือนกรกฎาคม ซึ่งอยู่ที่ระดับ 20.1 ที่กลุ่มตัวอย่างเห็นว่าในปัจจุบันเป็นช่วงเวลาที่มีความสุขในการดำรงชีวิตในระดับมาก ปานกลาง และน้อย 1.9% 16.3% และ 81.8% ตามลำดับ

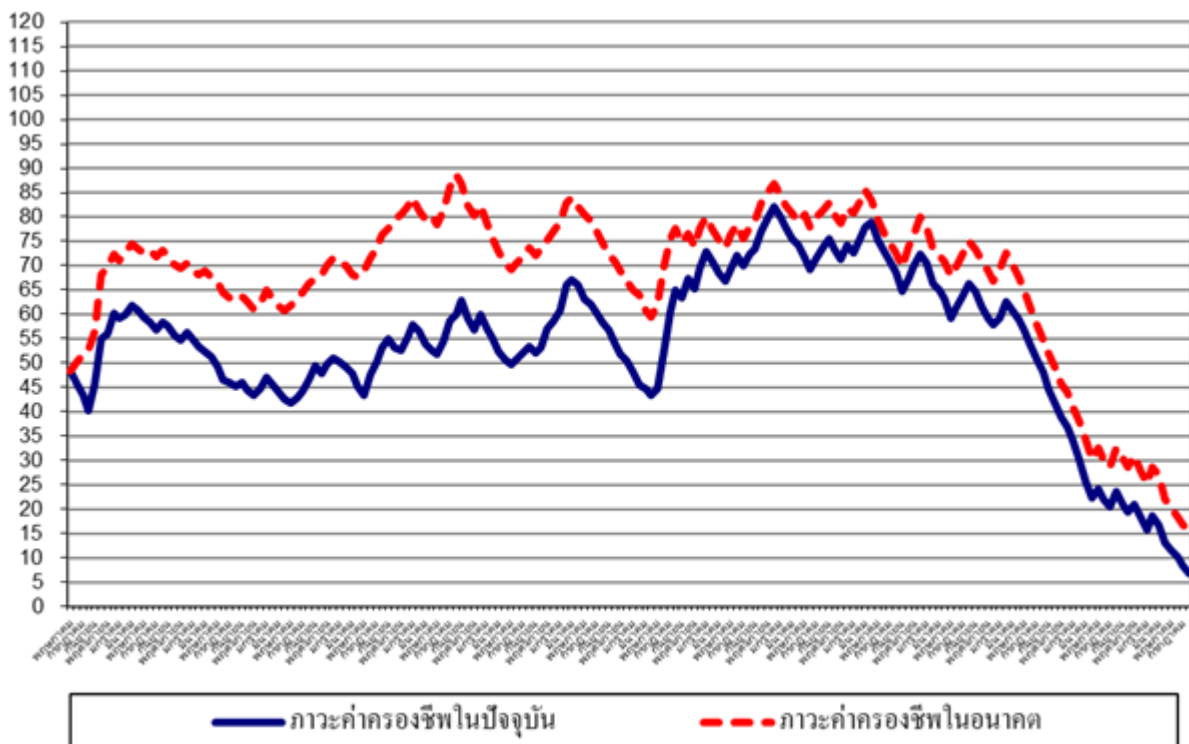
สำหรับการคาดการณ์ในความสุขในการดำรงชีวิตในช่วง 3 เดือนข้างหน้านั้น ดัชนีวัดความสุขในการดำรงชีวิตในอนาคตปรับตัวลดลงมาอยู่ที่ระดับ 27.4 ซึ่งอยู่ในระดับต่ำสุดเป็นประวัติการณ์ในรอบ 196 เดือนหรือ 16 ปี 4 เดือนนับตั้งแต่ทำการสำรวจในเดือนพฤษภาคม 2549 เป็นต้นมา โดยกลุ่มตัวอย่างเห็นว่าในอนาคตเป็นช่วงเวลาที่มีความสุขในการดำรงชีวิตจะอยู่ในระดับมาก ปานกลาง และน้อยประมาณ 1.8% 23.8% และ 74.4% ตามลำดับ ทั้งนี้ดัชนีวัดความสุขในการดำรงชีวิตในอนาคตอยู่ในระดับต่ำกว่า 100 มากพอสมควร แสดงว่าผู้บริโภคมีความสุขต่ำกว่าระดับปกติ ซึ่งน่าจะเกิดจากความกังวลเกี่ยวกับความไม่แน่นอนในอนาคตที่เกิดขึ้นจากการแพร่ระบาดของ COVID-19 ในประเทศไทย ซึ่งทำให้เศรษฐกิจไทยปรับตัวแย่ลงได้ในอนาคต ก่อให้เกิดความเสี่ยงต่อภาวะการว่างงานและการหารายได้ในอนาคตประกอบกับค่าครองชีพทรงตัวอยู่ในระดับสูงในปัจจุบัน



2. ดัชนีภาวะค่าครองชีพ

ในเดือนสิงหาคม 2564 ดัชนีภาวะค่าครองชีพในปัจจุบันปรับตัวลดลงมาอยู่ที่ระดับ 6.9 ซึ่งอยู่ในระดับต่ำสุดเป็นประวัติการณ์ในรอบ 196 เดือนหรือ 16 ปี 4 เดือนนับตั้งแต่ทำการสำรวจในเดือนพฤษภาคม 2549 เป็นต้นมา ทั้งนี้ ประชาชนยังรู้สึกไม่สบายใจเกี่ยวกับภาวะค่าครองชีพที่สูงกว่าระดับปกติ (ระดับปกติจะมีค่าดัชนีที่ระดับ 100) และการเพิ่มขึ้นของรายได้อาจยังไม่เหมาะสมกับค่าครองชีพในปัจจุบันเท่าที่ควร ทั้งนี้กลุ่มตัวอย่างเห็นว่าในปัจจุบันเป็นช่วงเวลาที่ภาวะค่าครองชีพอยู่ในระดับดี (เหมาะสม) ปานกลาง และแย่ (ไม่เหมาะสม) ประมาณ 0.5% 5.9% และ 93.6% ตามลำดับ เมื่อเทียบกับเดือนกรกฎาคม ที่ดัชนีภาวะค่าครองชีพในปัจจุบันอยู่ที่ระดับ 8.4 เทียบกับเดือนที่ผ่านมาที่ดัชนีภาวะค่าครองชีพอยู่ในระดับดี (เหมาะสม) ปานกลาง และแย่ (ไม่เหมาะสม) ประมาณ 0.6% 7.2% และ 92.2% ตามลำดับ

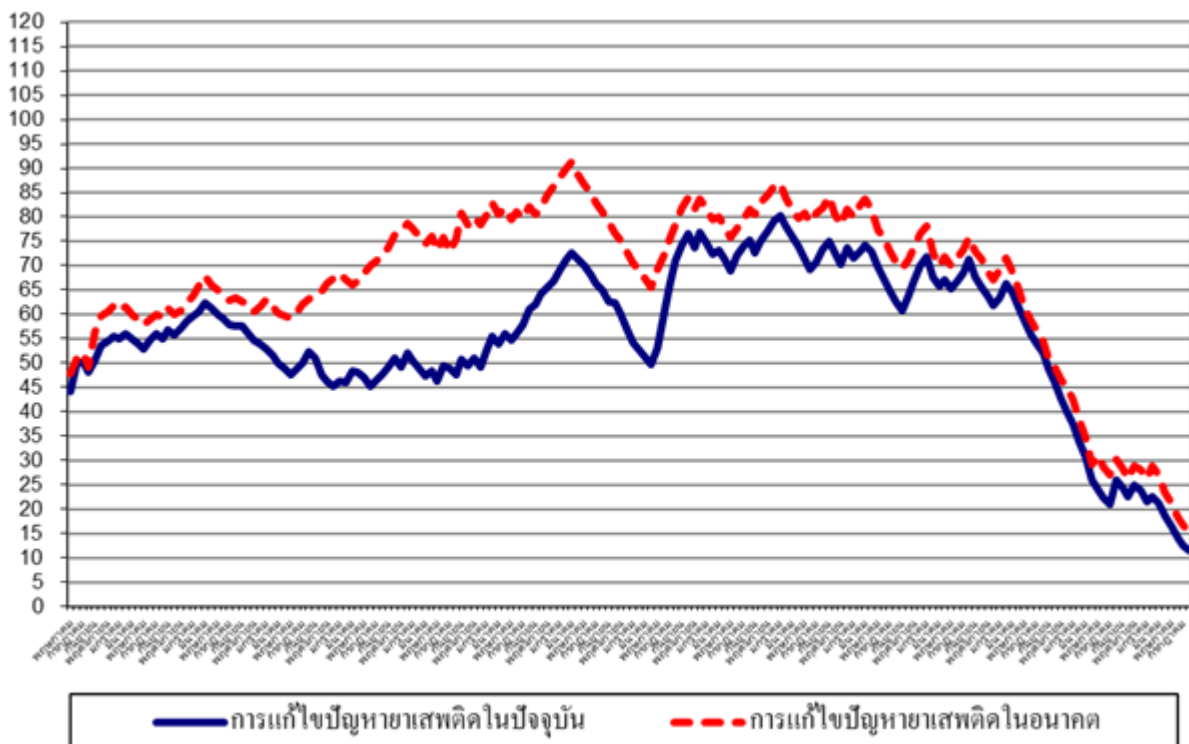
สำหรับดัชนีภาวะค่าครองชีพในช่วง 3 เดือนข้างหน้านั้น กลุ่มตัวอย่างเห็นว่าในอนาคตภาวะค่าครองชีพอยู่ในระดับดี (เหมาะสม) ปานกลาง และแย่ (ไม่เหมาะสม) ประมาณ 0.6% 14.2% และ 85.2% ตามลำดับ ส่งผลให้ดัชนีภาวะค่าครองชีพในอนาคตปรับตัวลดลงมาอยู่ที่ระดับ 15.4 ซึ่งอยู่ในระดับต่ำสุดเป็นประวัติการณ์ในรอบ 196 เดือนหรือ 16 ปี 4 เดือนนับตั้งแต่ทำการสำรวจในเดือนพฤษภาคม 2549 เป็นต้นมา เทียบกับเดือนที่ผ่านมาที่ดัชนีมีค่าอยู่ที่ระดับ 16.9 อย่างไรก็ตาม การที่ดัชนีภาวะค่าครองชีพในอนาคตยังมีค่าต่ำกว่าระดับปกติ (ที่ระดับ 100) แสดงว่าผู้บริโภครู้สึกไม่สบายใจเกี่ยวกับค่าครองชีพที่ยังอยู่ในระดับสูงในอนาคตและอาจบั่นทอนอำนาจซื้อในอนาคต



3. ดัชนีความคิดเห็นเกี่ยวกับปัญหาหาเสพติด

ในเดือนสิงหาคม 2564 ดัชนีความคิดเห็นเกี่ยวกับปัญหาหาเสพติดในปัจจุบันปรับตัวลดลงมาอยู่ที่ระดับ 11.5 ซึ่งอยู่ในระดับต่ำสุดเป็นประวัติการณ์ในรอบ 196 เดือนหรือ 16 ปี 4 เดือนนับตั้งแต่ทำการสำรวจในเดือนพฤษภาคม 2549 เป็นต้นมา ทั้งนี้ ประชาชนคิดว่าปัญหาหาเสพติดยังอยู่ในระดับที่ต่ำกว่าระดับปกติ (ระดับปกติจะมีค่าดัชนีที่ระดับ 100) โดยกลุ่มตัวอย่างเห็นว่าในปัจจุบันเป็นช่วงเวลาที่มึปัญหาหาเสพติดอยู่ในระดับดี (มีปัญหาน้อย) ปานกลาง และแย่ (มีปัญหามาก) ประมาณ 0.9% 9.7% และ 89.4% ตามลำดับ ดัชนีในเดือนนี้ปรับตัวลดลง เมื่อเทียบกับเดือนที่ผ่านมามีอยู่ใระดับ 12.7 ที่กลุ่มตัวอย่างเห็นว่า ในเดือนมิถุนายน เป็นช่วงเวลาที่มึปัญหาหาเสพติดอยู่ในระดับดี (มีปัญหาน้อย) ปานกลาง และแย่ (มีปัญหามาก) ประมาณ 1.1% 10.5% และ 88.4% ตามลำดับ

สำหรับดัชนีความคิดเห็นเกี่ยวกับปัญหาหาเสพติดในช่วง 3 เดือนข้างหน้านั้น กลุ่มตัวอย่างเห็นว่าในอนาคตปัญหาหาเสพติดอยู่ในระดับดี (มีปัญหาน้อย) ปานกลาง และแย่ (มีปัญหามาก) ประมาณ 1.0% 13.3% และ 85.7% ตามลำดับ ส่งผลให้ดัชนีความคิดเห็นเกี่ยวกับปัญหาหาเสพติดในอนาคตปรับตัวลดลงมาอยู่ที่ระดับ 15.3 ซึ่งอยู่ในระดับต่ำสุดเป็นประวัติการณ์ในรอบ 196 เดือนหรือ 16 ปี 4 เดือนนับตั้งแต่ทำการสำรวจในเดือนพฤษภาคม 2549 เป็นต้นมา เทียบกับค่าดัชนีเดือนก่อนที่อยู่ใระดับ 16.9 การที่ดัชนียังมีค่าต่ำกว่าระดับ 100 แสดงว่าประชาชนมีความเห็นว่าปัญหาหาเสพติดเป็นปัญหาที่สำคัญสำหรับสังคมไทยที่ต้องเร่งแก้ไข



4. ดัชนีความคิดเห็นเกี่ยวกับสถานการณ์ทางการเมือง

ในเดือนสิงหาคม 2564 ดัชนีความคิดเห็นเกี่ยวกับสถานการณ์ทางการเมืองในปัจจุบันปรับตัวลดลงมาอยู่ที่ในระดับ 11.8 ซึ่งอยู่ในระดับต่ำสุดเป็นประวัติการณ์ในรอบ 196 เดือนหรือ 16 ปี 4 เดือนนับตั้งแต่ทำการสำรวจในเดือนพฤษภาคม 2549 เป็นต้นมา เมื่อเทียบกับระดับที่ 13.7 ในเดือนกรกฎาคม โดยกลุ่มตัวอย่างเห็นว่าในปัจจุบันเป็นช่วงเวลาที่สถานการณ์ทางการเมืองอยู่ในระดับดี (มีเสถียรภาพ) ปานกลาง และแย่ (ขาดเสถียรภาพ) ประมาณ 0.6% 10.6% และ 88.8% ตามลำดับ ขณะที่เดือนกรกฎาคม กลุ่มตัวอย่างเห็นว่าสถานการณ์ทางการเมืองอยู่ในระดับดี (มีเสถียรภาพ) ปานกลาง และแย่ (ขาดเสถียรภาพ) ประมาณ 0.8% 12.1% และ 87.1% ตามลำดับ อย่างไรก็ตาม กลุ่มตัวอย่างยังมีความคิดเห็นเกี่ยวกับสถานการณ์ทางการเมืองในปัจจุบันในระดับแย่เกินกว่า 50.0% ต่อเนื่องเป็นเดือนที่ 23 นับตั้งแต่เดือนตุลาคม 2562 เป็นต้นมา

สำหรับการคาดหว้งในสถานการณ์ทางการเมืองในช่วง 3 เดือนข้างหน้า นั้น กลุ่มตัวอย่างเห็นว่าสถานการณ์ทางการเมืองในอนาคตไม่ค่อยมีเสถียรภาพ โดยเห็นว่าในอนาคตสถานการณ์ทางการเมืองอยู่ในระดับดี (มีปัญหาน้อย) ปานกลาง และแย่ (มีปัญหามาก) ประมาณ 0.5% 15.4% และ 88.1% ตามลำดับ ทั้งนี้ ดัชนีความคิดเห็นเกี่ยวกับสถานการณ์ทางการเมืองในอนาคตปรับตัวลดลงมาอยู่ที่ระดับ 16.4 ซึ่งอยู่ในระดับต่ำสุดเป็นประวัติการณ์ในรอบ 196 เดือนหรือ 16 ปี 4 เดือนนับตั้งแต่ทำการสำรวจในเดือนพฤษภาคม 2549 เป็นต้นมา เมื่อเทียบกับดัชนีในเดือนกรกฎาคม ที่อยู่ที่ระดับ 18.1 อย่างไรก็ตาม กลุ่มตัวอย่างยังมีความคิดเห็นเกี่ยวกับสถานการณ์ทางการเมืองในอนาคตในระดับแย่เกินกว่า 50.0% ต่อเนื่องเป็นเดือนที่ 22 นับตั้งแต่เดือนพฤศจิกายน 2562 เป็นต้นมา การที่ดัชนีความคิดเห็นเกี่ยวกับสถานการณ์ทางการเมืองในอนาคตปรับตัวห่างจากระดับ 100 มากขึ้น แสดงว่าในมุมมองของผู้บริโภคเห็นว่าสถานการณ์การเมืองของประเทศไทยมีเสถียรภาพลดลงในอนาคต

