

ผลการสำรวจภาวะทางสังคมของผู้บริโภคประจำเดือนกรกฎาคม 2566

ศูนย์พยากรณ์เศรษฐกิจและธุรกิจ มหาวิทยาลัยหอการค้าไทย ได้ดำเนินการสำรวจความคิดเห็นทางสังคมของผู้บริโภคร่วมกับการสำรวจความเชื่อมั่นของผู้บริโภคตั้งแต่เดือนพฤษภาคม 2549 เนื่องจากการจัดทำดัชนีความเชื่อมั่นของผู้บริโภคนั้นมีวัตถุประสงค์ที่สำคัญในการวัดการเปลี่ยนแปลงของการบริโภคของภาคเอกชนและการเปลี่ยนแปลงของผลผลิตมวลภายในประเทศ (Gross Domestic Product: GDP) เป็นสำคัญ การจัดทำดัชนีความเชื่อมั่นทางสังคมที่จัดทำขึ้นใหม่ในครั้งนี้มีวัตถุประสงค์เพื่อพัฒนาดัชนีที่ใช้วัดการวัดการเปลี่ยนแปลงของสภาพแวดล้อมทางสังคมและการเปลี่ยนแปลงของความสุขโดยรวมของคนในประเทศ (Gross Domestic Happiness: GDH) สำหรับผลการสำรวจในเดือนกรกฎาคม 2566 มีดังต่อไปนี้

ตาราง ผลสำรวจความคิดเห็นทางสังคมของผู้บริโภคในเดือนมิถุนายน และกรกฎาคม 2566

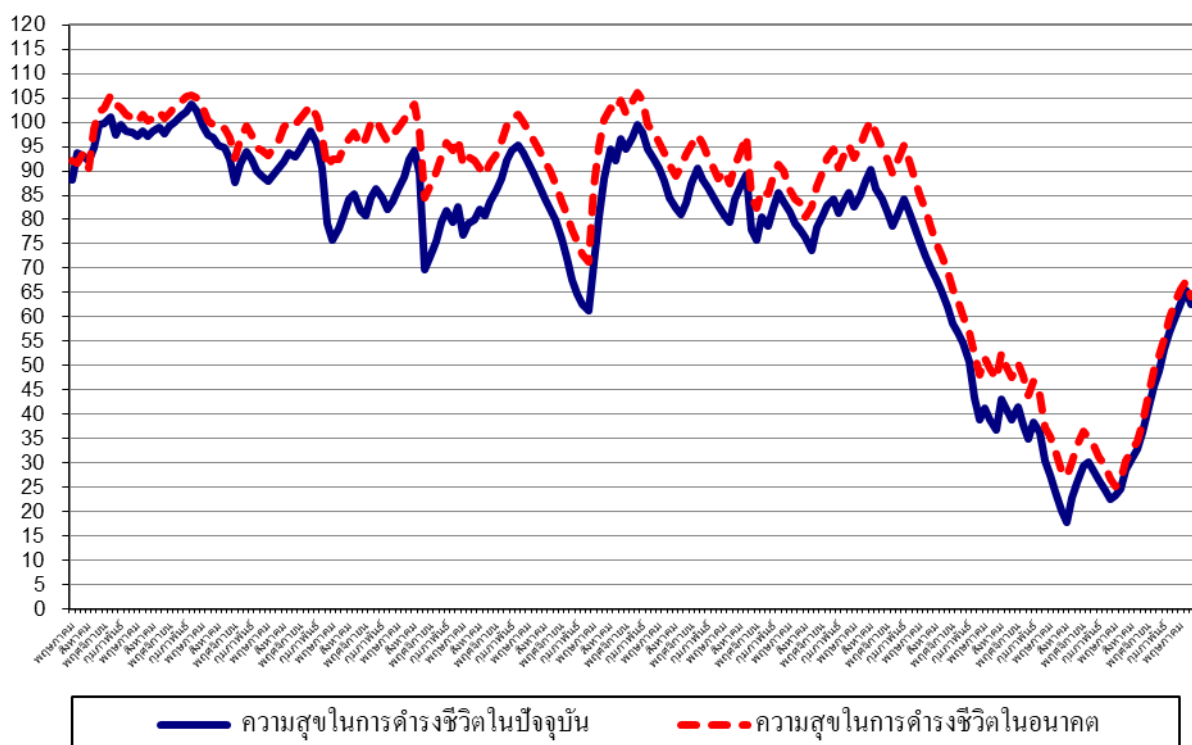
ความคิดเห็นเกี่ยวกับ	การสำรวจในเดือนกรกฎาคม 2566							
	ปัจจุบัน (%)				3 เดือนข้างหน้า (%)			
	ดีหรือ มาก/ เหมาะสม	ปานกลาง / พอสมควร	แย่หรือ น้อย/ไม่ เหมาะสม	ดัชนี	ดีหรือ มาก/ เหมาะสม	ปานกลาง / พอสมควร	แย่หรือ น้อย/ไม่ เหมาะสม	ดัชนี
1. ความสุขในการดำเนินชีวิต	12.3	37.9	49.8	62.5	12.7	38.8	48.5	64.2
2. ภาวะค่าครองชีพ	10.3	20.5	69.2	41.1	9.2	30.7	60.1	49.1
3. ปัญหาหาเสพติด	5.8	23.1	71.1	34.7	6.8	30.4	62.8	44.0
4. สถานการณ์ทางการเมือง	8.8	35.3	55.9	52.9	9.5	37.1	53.4	56.1

ความคิดเห็นเกี่ยวกับ	การสำรวจในเดือนมิถุนายน 2566							
	ปัจจุบัน (%)				ปัจจุบัน (%)			
	ดีหรือ มาก/ เหมาะสม	ปานกลาง / เหมาะสม	แย่หรือ น้อย/ไม่ เหมาะสม	ดัชนี	ดีหรือ มาก/ เหมาะสม	ปานกลาง / เหมาะสม	แย่หรือ น้อย/ไม่ เหมาะสม	ดัชนี
1. ความสุขในการดำเนินชีวิต	13.1	39.4	47.5	65.6	13.6	40.2	46.2	67.4
2. ภาวะค่าครองชีพ	10.7	22.2	67.1	43.6	9.7	31.6	58.7	51.0
3. ปัญหาหาเสพติด	6.5	24.7	68.8	37.7	7.6	31.8	60.6	47.0
4. สถานการณ์ทางการเมือง	10.1	37.6	52.3	57.8	10.3	39.7	50.0	60.3

1. ดัชนีวัดความสุขในการดำรงชีวิต

ในเดือนกรกฎาคม 2566 ดัชนีวัดความสุขในการดำรงชีวิตในปัจจุบันปรับตัวลดลงมาอยู่ที่ระดับ 62.5 ซึ่งปรับตัวลดลงเป็นครั้งแรกในรอบ 14 เดือน เนื่องจากผู้บริโภคไม่มั่นใจในสถานการณ์ทางการเมืองของไทยเกี่ยวกับการจัดตั้งรัฐบาลที่ล่าช้า ทั้งนี้กลุ่มตัวอย่างเห็นว่าในปัจจุบันเป็นช่วงเวลาที่มีความสุขในการดำรงชีวิตในระดับมาก ปานกลาง และน้อยประมาณ 12.3% 37.9% และ 49.8% ตามลำดับ โดยดัชนีวัดความสุขในการดำรงชีวิตในเดือนกรกฎาคม 2566 ปรับตัวลดลงเมื่อเทียบกับเดือนมิถุนายน ซึ่งอยู่ที่ระดับ 65.6 ที่กลุ่มตัวอย่างเห็นว่าในปัจจุบันเป็นช่วงเวลาที่มีความสุขในการดำรงชีวิตในระดับมาก ปานกลาง และน้อย 13.1% 39.4% และ 47.5% ตามลำดับ

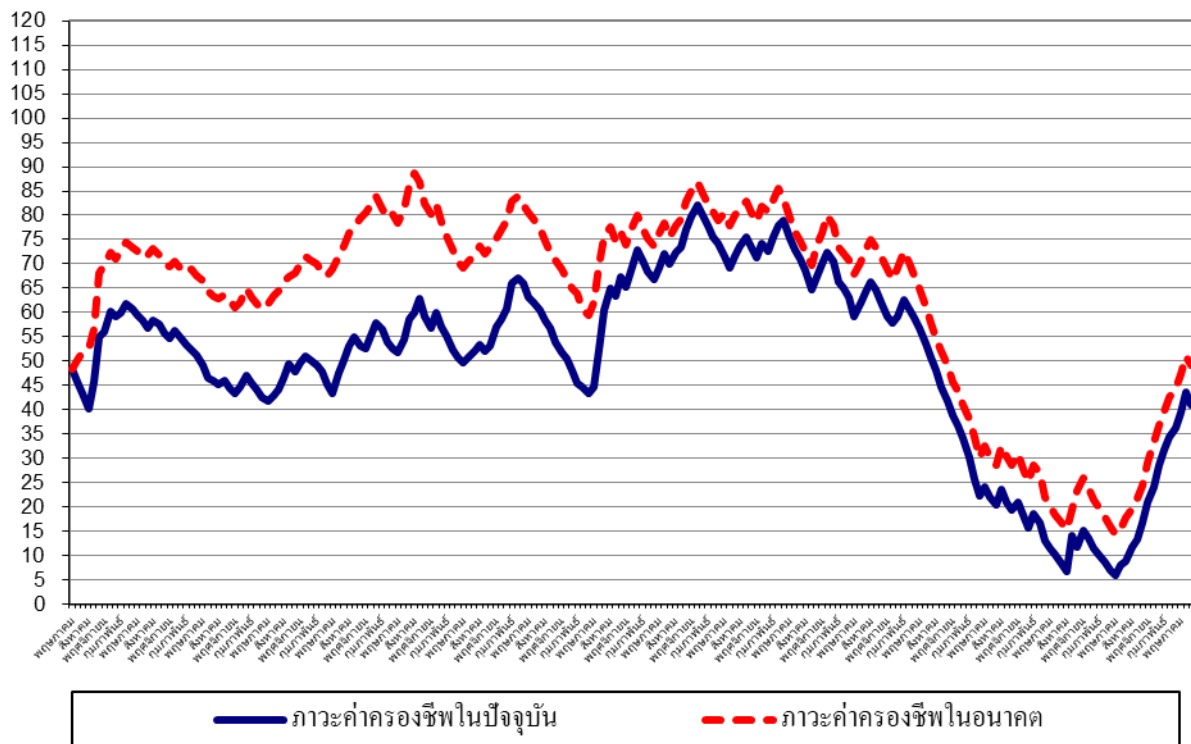
สำหรับการคาดการณ์ในความสุขในการดำรงชีวิตในช่วง 3 เดือนข้างหน้า ดัชนีวัดความสุขในการดำรงชีวิตในอนาคตปรับตัวลดลงเป็นครั้งแรกในรอบ 14 เดือน โดยมาอยู่ที่ระดับ 64.2 ทั้งนี้กลุ่มตัวอย่างเห็นว่าในอนาคตเป็นช่วงเวลาที่มีความสุขในการดำรงชีวิตจะอยู่ในระดับมาก ปานกลาง และน้อยประมาณ 12.7% 38.8% และ 48.5% ตามลำดับ เนื่องจากผู้บริโภคไม่มั่นใจในสถานการณ์ทางการเมืองของไทยเกี่ยวกับการจัดตั้งรัฐบาลที่ล่าช้า และยังมีความกังวลเกี่ยวกับราคาน้ำมันและค่าครองชีพที่คาดว่าจะปรับตัวสูงขึ้นในอนาคต ตลอดจนความกังวลเกี่ยวกับภาวะเศรษฐกิจไทยว่าจะฟื้นตัวได้เร็วแค่ไหนในอนาคต



2. ดัชนีภาวะค่าครองชีพ

ในเดือนกรกฎาคม 2566 ดัชนีภาวะค่าครองชีพในปัจจุบันซึ่งปรับตัวลดลงเป็นครั้งแรกในรอบ 14 เดือน โดยมาอยู่ที่ระดับ 41.1 ทั้งนี้ประชาชนยังรู้สึกว่ประทับใจกับภาวะค่าครองชีพที่สูงกว่าระดับปกติ (ระดับปกติจะมีค่าดัชนีที่ระดับ 100) และการเพิ่มขึ้นของรายได้ยังไม่เหมาะสมกับค่าครองชีพในปัจจุบันเท่าที่ควร ทั้งนี้กลุ่มตัวอย่างเห็นว่าในปัจจุบันเป็นช่วงเวลามีภาวะค่าครองชีพอยู่ในระดับดี (เหมาะสม) ปานกลาง และแย่ (ไม่เหมาะสม) ประมาณ 10.3% 20.5% และ 69.2% ตามลำดับ เมื่อเทียบกับเดือนมิถุนายน ที่ดัชนีภาวะค่าครองชีพในปัจจุบันอยู่ที่ระดับ 43.6 เทียบกับเดือนที่ผ่านมาที่ดัชนีภาวะค่าครองชีพอยู่ในระดับดี (เหมาะสม) ปานกลาง และแย่ (ไม่เหมาะสม) ประมาณ 10.7% 22.2% และ 67.1% ตามลำดับ

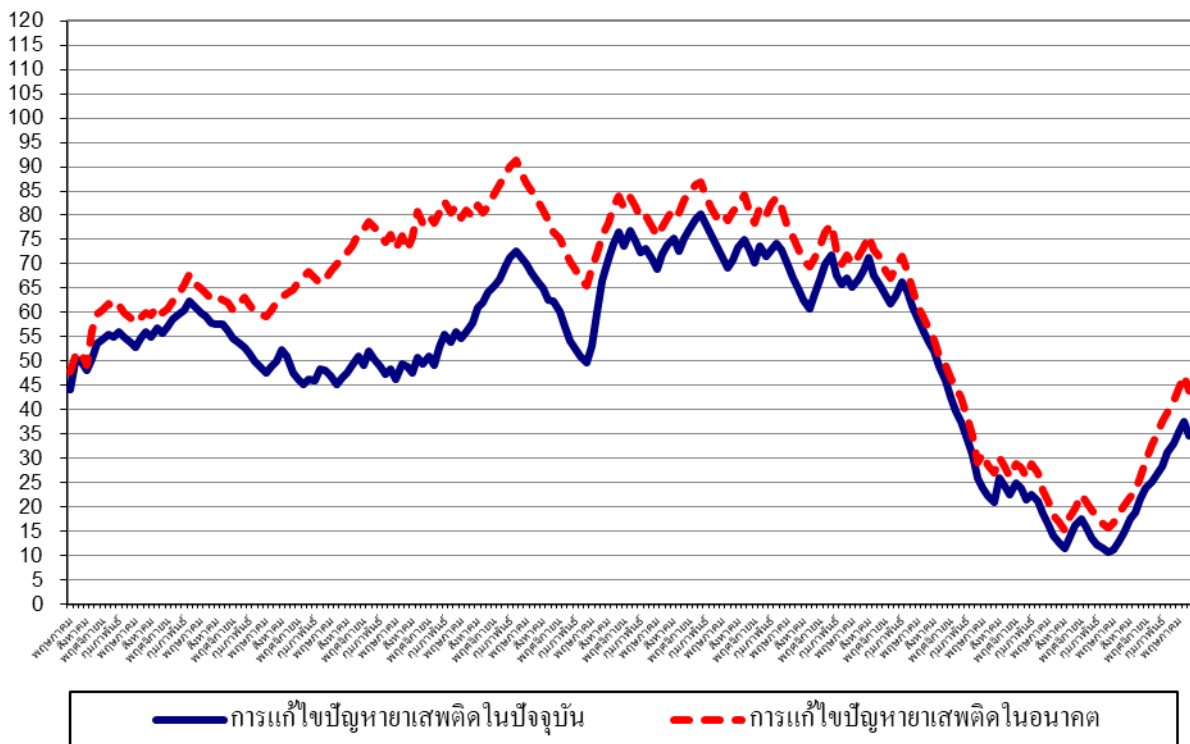
สำหรับดัชนีภาวะค่าครองชีพในช่วง 3 เดือนข้างหน้า นั้น กลุ่มตัวอย่างเห็นว่าในอนาคตภาวะค่าครองชีพอยู่ในระดับดี (เหมาะสม) ปานกลาง และแย่ (ไม่เหมาะสม) ประมาณ 9.2% 30.7% และ 60.1% ตามลำดับ ส่งผลให้ดัชนีภาวะค่าครองชีพในอนาคตปรับตัวลดลงมาอยู่ที่ระดับ 49.1 ซึ่งปรับตัวลดลงเป็นครั้งแรกในรอบ 14 เดือน เทียบกับเดือนที่ผ่านมาที่ดัชนีมีค่าอยู่ที่ระดับ 51.0 อย่างไรก็ตาม การที่ดัชนีภาวะค่าครองชีพในอนาคตยังมีค่าต่ำกว่าระดับปกติ (ที่ระดับ 100) แสดงว่า ผู้บริโภครู้สึกว่ ค่าครองชีพที่ยังอยู่ในระดับสูงในอนาคตและอาจบั่นทอนอำนาจซื้อในอนาคต



3. ดัชนีความคิดเห็นเกี่ยวกับปัญหาหาเสพติด

ในเดือนกรกฎาคม 2566 ดัชนีความคิดเห็นเกี่ยวกับปัญหาหาเสพติดในปัจจุบันปรับตัวลดลงมาอยู่ที่ระดับ 34.7 ซึ่งปรับตัวลดลงเป็นครั้งแรกในรอบ 15 เดือน ทั้งนี้ ประชาชนคิดว่าปัญหาหาเสพติดยังอยู่ในระดับที่ต่ำกว่าระดับปกติ (ระดับปกติจะมีค่าดัชนีที่ระดับ 100) โดยกลุ่มตัวอย่างเห็นว่าในปัจจุบันเป็นช่วงเวลาที่ปัญหาหาเสพติดอยู่ในระดับดี (มีปัญหาน้อย) ปานกลาง และแย่ (มีปัญหามาก) ประมาณ 5.8% 23.1% และ 71.1% ตามลำดับ ดัชนีในเดือนนี้ปรับตัวลดลงเมื่อเทียบกับเดือนที่ผ่านมาที่อยู่ในระดับ 37.7 ที่กลุ่มตัวอย่างเห็นว่าในเดือนมิถุนายน เป็นช่วงเวลาที่ปัญหาหาเสพติดอยู่ในระดับดี (มีปัญหาน้อย) ปานกลาง และแย่ (มีปัญหามาก) ประมาณ 6.5% 24.7% และ 68.8% ตามลำดับ

สำหรับดัชนีความคิดเห็นเกี่ยวกับปัญหาหาเสพติดในช่วง 3 เดือนข้างหน้านั้น กลุ่มตัวอย่างเห็นว่าในอนาคตปัญหาหาเสพติดอยู่ในระดับดี (มีปัญหาน้อย) ปานกลาง และแย่ (มีปัญหามาก) ประมาณ 6.8% 30.4% และ 62.8% ตามลำดับ ส่งผลให้ดัชนีความคิดเห็นเกี่ยวกับปัญหาหาเสพติดในอนาคตปรับตัวลดลงมาอยู่ที่ระดับ 44.0 ซึ่งปรับตัวลดลงเป็นครั้งแรกในรอบ 15 เดือนเช่นเดียวกัน เทียบกับค่าดัชนีเดือนก่อนที่อยู่ระดับ 47.0 การที่ดัชนียังมีค่าต่ำกว่าระดับ 100 แสดงว่าประชาชนมีความเห็นว่าปัญหาหาเสพติดเป็นปัญหาที่สำคัญสำหรับสังคมไทยที่ต้องเร่งแก้ไข



4. ดัชนีความคิดเห็นเกี่ยวกับสถานการณ์ทางการเมือง

ในเดือนกรกฎาคม 2566 ดัชนีความคิดเห็นเกี่ยวกับสถานการณ์ทางการเมืองในปัจจุบันปรับตัวลดลงเป็นครั้งแรกในรอบ 14 เดือนและอยู่ในระดับต่ำสุดในรอบ 4 เดือนนับตั้งแต่เดือนเมษายน 2566 เป็นต้นมา โดยอยู่ที่ในระดับ 52.9 เทียบกับระดับที่ 57.8 ในเดือนมิถุนายน โดยกลุ่มตัวอย่างเห็นว่าในปัจจุบันเป็นช่วงเวลาที่สถานการณ์ทางการเมืองอยู่ในระดับดี (มีเสถียรภาพ) ปานกลาง และแย่ (ขาดเสถียรภาพ) ประมาณ 8.8% 35.3% และ 55.9% ตามลำดับ ขณะที่เดือนมิถุนายน กลุ่มตัวอย่างเห็นว่า สถานการณ์ทางการเมืองอยู่ในระดับดี (มีเสถียรภาพ) ปานกลาง และแย่ (ขาดเสถียรภาพ) ประมาณ 10.1% 37.6% และ 52.3% ตามลำดับ อย่างไรก็ตาม กลุ่มตัวอย่างยังมีความคิดเห็นเกี่ยวกับสถานการณ์ทางการเมืองในปัจจุบันในระดับแย่เกินกว่า 50.0% ต่อเนื่องเป็นเดือนที่ 46 นับตั้งแต่เดือนตุลาคม 2562 เป็นต้นมา

สำหรับการคาดหว้งในสถานการณ์ทางการเมืองในช่วง 3 เดือนข้างหน้า นั้น กลุ่มตัวอย่างเห็นว่า สถานการณ์ทางการเมืองในอนาคตไม่ค่อยมีเสถียรภาพ โดยเห็นว่าในอนาคตสถานการณ์ทางการเมืองอยู่ในระดับดี (มีปัญหาน้อย) ปานกลาง และแย่ (มีปัญหามาก) ประมาณ 9.5% 37.1% และ 53.4% ตามลำดับ ทั้งนี้ ดัชนีความคิดเห็นเกี่ยวกับสถานการณ์ทางการเมืองในอนาคตปรับตัวลดลงเป็นครั้งแรกในรอบ 10 เดือนและอยู่ในระดับต่ำสุดในรอบ 4 เดือนนับตั้งแต่เดือนเมษายน 2566 เป็นต้นมา โดยมาอยู่ที่ระดับ 56.1 เมื่อเทียบกับดัชนีในเดือนมิถุนายน ที่อยู่ที่ระดับ 60.3 อย่างไรก็ตาม กลุ่มตัวอย่างยังมีความคิดเห็นเกี่ยวกับสถานการณ์ทางการเมืองในอนาคตในระดับแย่เกินกว่า 50.0% ต่อเนื่องเป็นเดือนที่ 45 นับตั้งแต่เดือนพฤศจิกายน 2562 เป็นต้นมา การที่ดัชนีความคิดเห็นเกี่ยวกับสถานการณ์ทางการเมืองในอนาคตปรับตัวห่างจากระดับ 100 มากขึ้น แสดงว่า ในมุมมองของผู้บริโภคเห็นว่า สถานการณ์การเมืองของประเทศไทยไม่มีเสถียรภาพมากนัก

