

## ผลการสำรวจภาวะการณ์ทางสังคมของผู้บริโภคประจำเดือนกุมภาพันธ์ 2567

ศูนย์พยากรณ์เศรษฐกิจและธุรกิจ มหาวิทยาลัยหอการค้าไทย ได้ดำเนินการสำรวจความคิดเห็นทางสังคมของผู้บริโภคร่วมกับการสำรวจความเชื่อมั่นของผู้บริโภคตั้งแต่เดือนพฤษภาคม 2549 เนื่องจากการจัดทำดัชนีความเชื่อมั่นของผู้บริโภคนั้นมีวัตถุประสงค์ที่สำคัญในการวัดการเปลี่ยนแปลงของการบริโภคของภาคเอกชนและการเปลี่ยนแปลงของผลผลิตมวลภายในประเทศ (Gross Domestic Product: GDP) เป็นสำคัญ การจัดทำดัชนีความเชื่อมั่นทางสังคมที่จัดทำขึ้นใหม่ในครั้งนี้มีวัตถุประสงค์เพื่อพัฒนาดัชนีที่ใช้ชี้วัดการวัดการเปลี่ยนแปลงของสภาพแวดล้อมทางสังคมและการเปลี่ยนแปลงของความสุขโดยรวมของคนในประเทศ (Gross Domestic Happiness: GDH) สำหรับผลการสำรวจในเดือนกุมภาพันธ์ 2567 มีดังต่อไปนี้

### ตาราง ผลสำรวจความคิดเห็นทางสังคมของผู้บริโภคในเดือนมกราคม และกุมภาพันธ์ 2567

ความคิดเห็นเกี่ยวกับ	การสำรวจในเดือนกุมภาพันธ์ 2567							
	ปัจจุบัน (%)				3 เดือนข้างหน้า (%)			
	ดีหรือ มาก/ เหมาะสม	ปานกลาง / พอสมควร	แย่หรือ น้อย/ไม่ เหมาะสม	ดัชนี	ดีหรือ มาก/ เหมาะสม	ปานกลาง / พอสมควร	แย่หรือ น้อย/ไม่ เหมาะสม	ดัชนี
1. ความสุขในการดำเนินชีวิต	18.7	46.4	34.9	<b>83.8</b>	19.2	47.2	33.6	<b>85.6</b>
2. ภาวะค่าครองชีพ	15.1	30.7	54.2	<b>60.9</b>	15.2	39.7	45.1	<b>70.1</b>
3. ปัญหาสุขภาพจิต	10.1	30.1	59.8	<b>50.3</b>	11.6	36.7	51.7	<b>59.9</b>
4. สถานการณ์ทางการเมือง	13.1	47.6	39.3	<b>73.8</b>	14.9	47.2	37.9	<b>77.0</b>

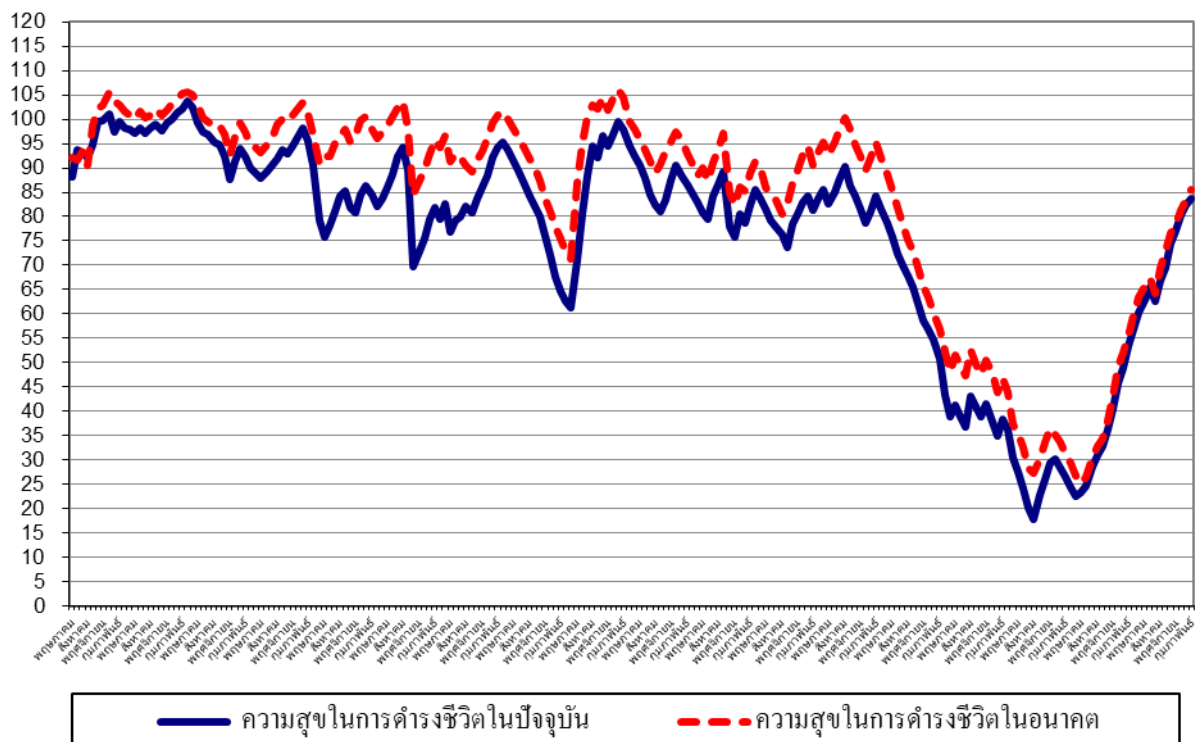
  

ความคิดเห็นเกี่ยวกับ	การสำรวจในเดือนมกราคม							
	ปัจจุบัน (%)				ปัจจุบัน (%)			
	ดีหรือ มาก/ เหมาะสม	ปานกลาง / เหมาะสม	แย่หรือ น้อย/ไม่ เหมาะสม	ดัชนี	ดีหรือ มาก/ เหมาะสม	ปานกลาง / เหมาะสม	แย่หรือ น้อย/ไม่ เหมาะสม	ดัชนี
1. ความสุขในการดำเนินชีวิต	18.4	45.7	35.9	<b>82.5</b>	18.7	46.1	35.2	<b>83.5</b>
2. ภาวะค่าครองชีพ	14.5	30.4	55.1	<b>59.4</b>	14.6	39.2	46.2	<b>68.4</b>
3. ปัญหาสุขภาพจิต	9.5	29.7	60.8	<b>48.7</b>	11.1	36.2	52.7	<b>58.4</b>
4. สถานการณ์ทางการเมือง	13.9	45.2	40.9	<b>73.0</b>	14.3	46.7	39.0	<b>75.3</b>

## 1. ดัชนีวัดความสุขในการดำรงชีวิต

ในเดือนกุมภาพันธ์ 2567 ดัชนีวัดความสุขในการดำรงชีวิตในปัจจุบันปรับตัวดีขึ้นมาอยู่ที่ระดับ 83.8 ซึ่งกลับมาปรับตัวดีขึ้นต่อเนื่องเป็นเดือนที่ 7 และอยู่ในระดับสูงสุดในรอบ 60 เดือนนับตั้งแต่เดือนมีนาคม 2562 เป็นต้นมา ทั้งนี้กลุ่มตัวอย่างเห็นว่าในปัจจุบันเป็นช่วงเวลาที่มีความสุขในการดำรงชีวิตในระดับมาก ปานกลาง และน้อยประมาณ 18.7% 46.4% และ 34.9% ตามลำดับ โดยดัชนีวัดความสุขในการดำรงชีวิตในเดือนกุมภาพันธ์ 2567 ปรับตัวดีขึ้นเมื่อเทียบกับเดือนมกราคม ซึ่งอยู่ที่ระดับ 82.5 ที่กลุ่มตัวอย่างเห็นว่าในปัจจุบันเป็นช่วงเวลาที่มีความสุขในการดำรงชีวิตในระดับมาก ปานกลาง และน้อย 18.4% 45.7% และ 35.9% ตามลำดับ

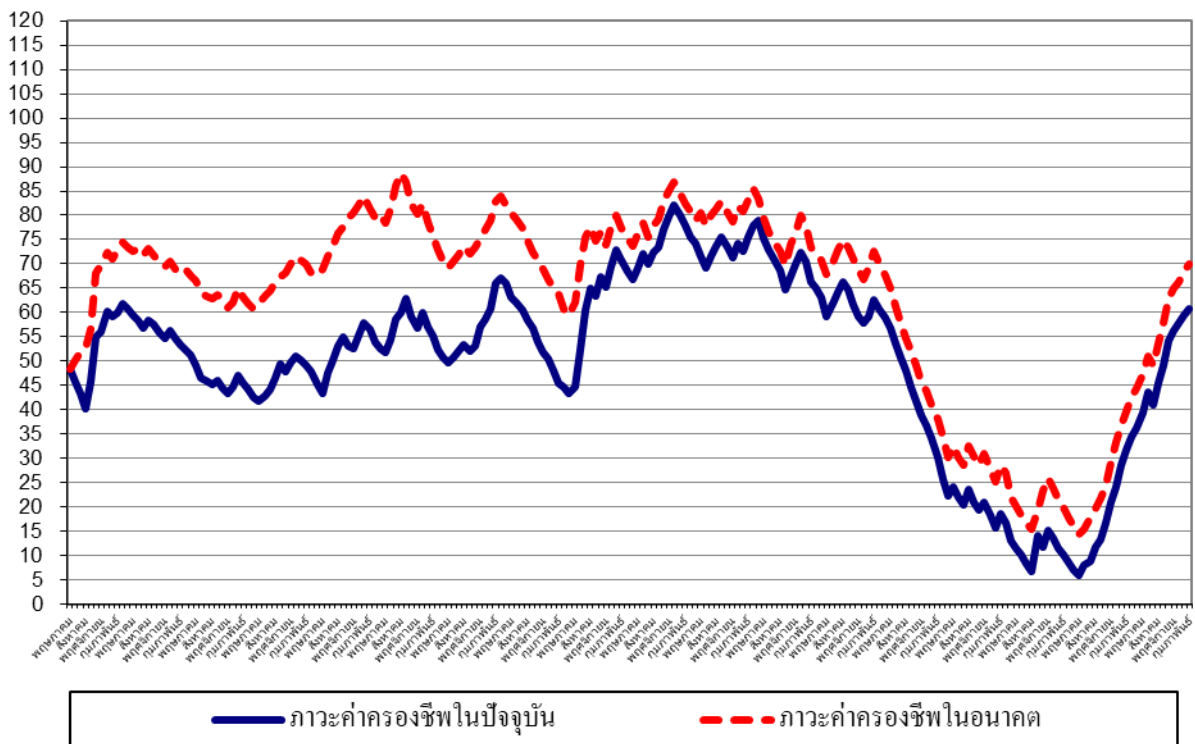
สำหรับการคาดหวังในความสุขในการดำรงชีวิตในช่วง 3 เดือนข้างหน้านั้น ดัชนีวัดความสุขในการดำรงชีวิตในอนาคตปรับตัวดีขึ้นต่อเนื่องเป็นเดือนที่ 7 และอยู่ในระดับสูงสุดในรอบ 57 เดือนนับตั้งแต่เดือนมิถุนายน 2562 เป็นต้นมา โดยมาอยู่ที่ระดับ 85.6 ทั้งนี้กลุ่มตัวอย่างเห็นว่าในอนาคตเป็นช่วงเวลาที่มีความสุขในการดำรงชีวิตจะอยู่ในระดับมาก ปานกลาง และน้อยประมาณ 19.2% 47.2% และ 33.6% ตามลำดับ เนื่องจากผู้บริโภคเริ่มมั่นใจในสถานการณ์ทางการเมืองของไทยหลังมีการจัดตั้งรัฐบาลชุดใหม่ที่มีเสถียรภาพมากขึ้นและลดความขัดแย้งระหว่างขั้วการเมือง นอกจากนี้มีความหวังว่าเศรษฐกิจจะปรับตัวดีขึ้นตามมาตรการกระตุ้นเศรษฐกิจของรัฐ



## 2. ดัชนีภาวะค่าครองชีพ

ในเดือนกุมภาพันธ์ 2567 ดัชนีภาวะค่าครองชีพในปัจจุบันซึ่งปรับตัวดีขึ้นต่อเนื่องเป็นเดือนที่ 7 และอยู่ในระดับสูงสุดในรอบ 60 เดือนนับตั้งแต่เดือนมีนาคม 2562 เป็นต้นมา โดยปรับตัวขึ้นมาอยู่ที่ระดับ 60.9 ทั้งนี้ประชาชนยังรู้สึกไม่ประทับใจกับภาวะค่าครองชีพที่สูงกว่าระดับปกติ (ระดับปกติจะมีค่าดัชนีที่ระดับ 100) และการเพิ่มขึ้นของรายได้ยังไม่เหมาะสมกับค่าครองชีพในปัจจุบันเท่าที่ควร ทั้งนี้กลุ่มตัวอย่างเห็นว่าในปัจจุบันเป็นช่วงเวลาที่ภาวะค่าครองชีพอยู่ในระดับดี (เหมาะสม) ปานกลาง และแย่ (ไม่เหมาะสม) ประมาณ 15.1% 30.7% และ 54.2% ตามลำดับ เมื่อเทียบกับเดือนมกราคม ที่ดัชนีภาวะค่าครองชีพในปัจจุบันอยู่ที่ระดับ 59.4 เทียบกับเดือนที่ผ่านมาที่ดัชนีภาวะค่าครองชีพอยู่ในระดับดี (เหมาะสม) ปานกลาง และแย่ (ไม่เหมาะสม) ประมาณ 14.5% 30.4% และ 55.1% ตามลำดับ

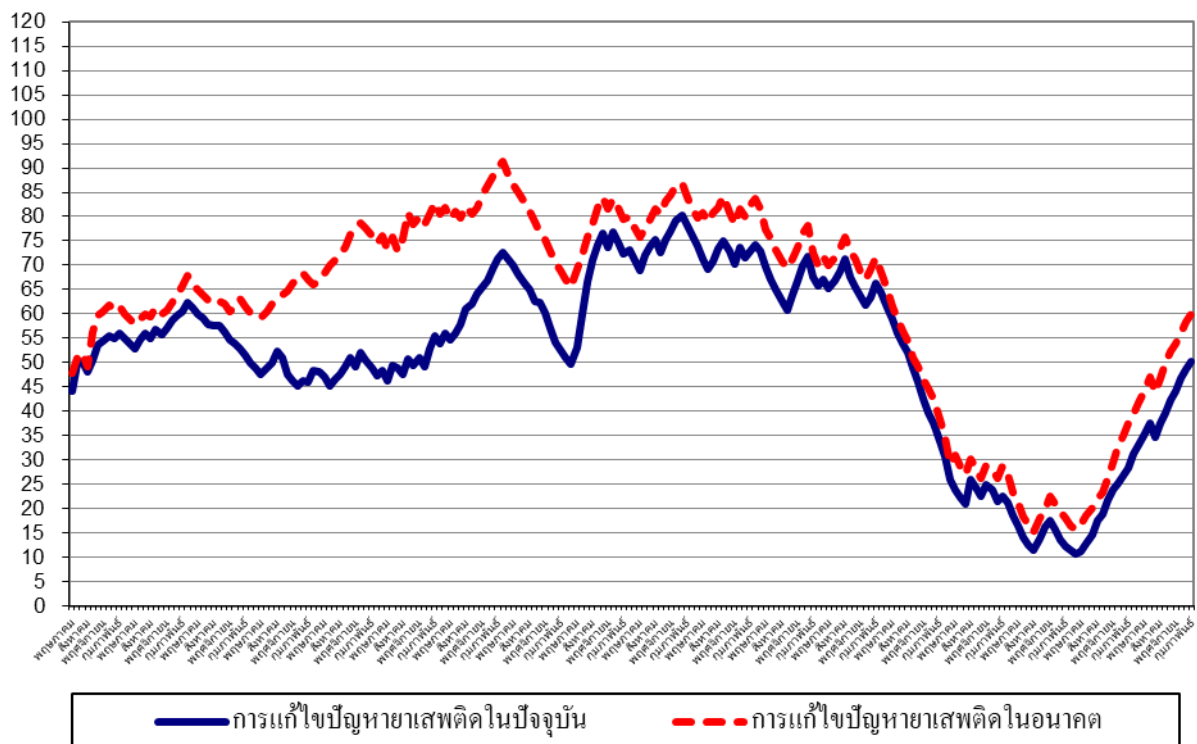
สำหรับดัชนีภาวะค่าครองชีพในช่วง 3 เดือนข้างหน้า นั้น กลุ่มตัวอย่างเห็นว่าในอนาคตภาวะค่าครองชีพอยู่ในระดับดี (เหมาะสม) ปานกลาง และแย่ (ไม่เหมาะสม) ประมาณ 15.2% 39.7% และ 45.1% ตามลำดับ ส่งผลให้ดัชนีภาวะค่าครองชีพในอนาคตปรับตัวดีขึ้นต่อเนื่องเป็นเดือนที่ 7 และอยู่ในระดับสูงสุดในรอบ 60 เดือนนับตั้งแต่เดือนมีนาคม 2562 เป็นต้นมา โดยปรับสูงขึ้นมาอยู่ที่ระดับ 70.1 เทียบกับเดือนที่ผ่านมาที่ดัชนีมีค่าอยู่ที่ระดับ 68.4 อย่างไรก็ตาม การที่ดัชนีภาวะค่าครองชีพในอนาคตยังมีค่าต่ำกว่าระดับปกติ (ที่ระดับ 100) แสดงว่าผู้บริโภครู้สึกว่าคุณค่าครองชีพที่ยังอยู่ในระดับสูงในอนาคตและอาจบั่นทอนอำนาจซื้อในอนาคต



### 3. ดัชนีความคิดเห็นเกี่ยวกับปัญหาหาเสพติด

ในเดือนกุมภาพันธ์ 2567 ดัชนีความคิดเห็นเกี่ยวกับปัญหาหาเสพติดในปัจจุบันปรับตัวดีขึ้นต่อเนื่องเป็นเดือนที่ 7 มาอยู่ที่ระดับ 50.3 ทั้งนี้ ประชาชนคิดว่าปัญหาหาเสพติดยังอยู่ในระดับที่ต่ำกว่าระดับปกติ (ระดับปกติจะมีค่าดัชนีที่ระดับ 100) โดยกลุ่มตัวอย่างเห็นว่าในปัจจุบันเป็นช่วงเวลาที่ปัญหาหาเสพติดอยู่ในระดับดี (มีปัญหาน้อย) ปานกลาง และแย่มาก (มีปัญหามาก) ประมาณ 10.1% 30.1% และ 59.8% ตามลำดับ ดัชนีในเดือนนี้ปรับตัวดีขึ้นเมื่อเทียบกับเดือนที่ผ่านมาที่อยู่ในระดับ 48.7 ที่กลุ่มตัวอย่างเห็นว่าในเดือนมกราคม เป็นช่วงเวลาที่ปัญหาหาเสพติดอยู่ในระดับดี (มีปัญหาน้อย) ปานกลาง และแย่มาก (มีปัญหามาก) ประมาณ 9.5% 29.7% และ 60.8% ตามลำดับ

สำหรับดัชนีความคิดเห็นเกี่ยวกับปัญหาหาเสพติดในช่วง 3 เดือนข้างหน้า กลุ่มตัวอย่างเห็นว่าในอนาคตปัญหาหาเสพติดอยู่ในระดับดี (มีปัญหาน้อย) ปานกลาง และแย่มาก (มีปัญหามาก) ประมาณ 11.6% 36.7% และ 51.7% ตามลำดับ ส่งผลให้ดัชนีความคิดเห็นเกี่ยวกับปัญหาหาเสพติดในอนาคตปรับตัวดีขึ้นต่อเนื่องเป็นเดือนที่ 7 มาอยู่ที่ระดับ 59.9 เทียบกับค่าดัชนีเดือนก่อนที่อยู่ระดับ 58.4 การที่ดัชนียังมีค่าต่ำกว่าระดับ 100 แสดงว่าประชาชนมีความเห็นว่าปัญหาหาเสพติดเป็นปัญหาที่สำคัญสำหรับสังคมไทยที่ต้องเร่งแก้ไข



#### 4. ดัชนีความคิดเห็นเกี่ยวกับสถานการณ์ทางการเมือง

ในเดือนกุมภาพันธ์ 2567 ดัชนีความคิดเห็นเกี่ยวกับสถานการณ์ทางการเมืองในปัจจุบันปรับตัวดีขึ้นต่อเนื่องเป็นเดือนที่ 7 และอยู่ในระดับสูงสุดในรอบ 58 เดือนนับตั้งแต่เดือนพฤษภาคม 2562 เป็นต้นมา โดยปรับสูงขึ้นมาอยู่ที่ระดับ 73.8 เทียบกับระดับที่ 73.0 ในเดือนมกราคม โดยกลุ่มตัวอย่างเห็นว่าในปัจจุบันเป็นช่วงเวลาที่สถานการณ์ทางการเมืองอยู่ในระดับดี (มีเสถียรภาพ) ปานกลาง และแย่ (ขาดเสถียรภาพ) ประมาณ 13.1% 47.6% และ 39.3% ตามลำดับ ขณะที่เดือนมกราคม กลุ่มตัวอย่างเห็นว่า สถานการณ์ทางการเมืองอยู่ในระดับดี (มีเสถียรภาพ) ปานกลาง และแย่ (ขาดเสถียรภาพ) ประมาณ 13.9% 45.2% และ 40.9% ตามลำดับ อย่างไรก็ตาม กลุ่มตัวอย่างมีความคิดเห็นเกี่ยวกับสถานการณ์ทางการเมืองในปัจจุบันในระดับ “แย่” ต่ำกว่าระดับ 50.0% ต่อเนื่องเป็นเดือนที่ 6 ในรอบเดือนที่ 53 นับตั้งแต่เดือนตุลาคม 2562 เป็นต้นมา และความคิดเห็นนี้อยู่ในระดับ “ปานกลาง” ในสัดส่วนที่สูงกว่า “แย่” ต่อเนื่องเป็นเดือนที่ 3 ในรอบ 55 เดือนนับตั้งแต่เดือนสิงหาคม 2562 เป็นต้นมา สะท้อนว่าการเมืองไทยมีเสถียรภาพดีขึ้นเป็นลำดับ

สำหรับการคาดหว้งในสถานการณ์ทางการเมืองในช่วง 3 เดือนข้างหน้า นั้น กลุ่มตัวอย่างเห็นว่า สถานการณ์ทางการเมืองในอนาคตไม่ค่อยมีเสถียรภาพมากนัก โดยเห็นว่าในอนาคตสถานการณ์ทางการเมืองอยู่ในระดับดี (มีปัญหาน้อย) ปานกลาง และแย่ (มีปัญหามาก) ประมาณ 14.9% 47.2% และ 37.9% ตามลำดับ ทั้งนี้ ดัชนีความคิดเห็นเกี่ยวกับสถานการณ์ทางการเมืองในอนาคตปรับตัวดีขึ้นต่อเนื่องเป็นเดือนที่ 5 และอยู่ในระดับสูงสุดในรอบ 57 เดือนนับตั้งแต่เดือนมิถุนายน 2562 เป็นต้นมา โดยปรับสูงขึ้นมาอยู่ที่ระดับ 77.0 เมื่อเทียบกับดัชนีในเดือนมกราคม ที่อยู่ที่ระดับ 75.3 เป็นที่น่าสังเกตว่า กลุ่มตัวอย่างยังมีความคิดเห็นเกี่ยวกับสถานการณ์ทางการเมืองในอนาคตในระดับ “แย่” ต่ำกว่า 50.0% ต่อเนื่องเป็นเดือนที่ 7 ในรอบ 51 เดือนนับตั้งแต่เดือนพฤศจิกายน 2562 เป็นต้นมา แสดงว่ากลุ่มตัวอย่างเห็นว่าการเมืองไทยในอนาคตจะมีเสถียรภาพมากขึ้น อย่างไรก็ตาม การที่ดัชนีความคิดเห็นเกี่ยวกับสถานการณ์ทางการเมืองในอนาคตปรับตัวห่างจากระดับ 100 มากขึ้น แสดงว่าในมุมมองของผู้บริโภคเห็นว่าสถานการณ์การเมืองของประเทศไทยไม่มีเสถียรภาพในระดับปกติที่ควรจะเป็น

