

ผลการสำรวจภาวะการณ์ทางสังคมของผู้บริโภคประจำเดือนกันยายน 2560

ศูนย์พยากรณ์เศรษฐกิจและธุรกิจ มหาวิทยาลัยหอการค้าไทย ได้ดำเนินการสำรวจความคิดเห็นทางสังคมของผู้บริโภคร่วมกับการสำรวจความเชื่อมั่นของผู้บริโภคตั้งแต่เดือนพฤษภาคม 2549 เนื่องจากการจัดทำดัชนีความเชื่อมั่นของผู้บริโภคนั้นมีวัตถุประสงค์ที่สำคัญในการวัดการเปลี่ยนแปลงของการบริโภคของภาคเอกชนและการเปลี่ยนแปลงของผลผลิตมวลภายในประเทศ (Gross Domestic Product: GDP) เป็นสำคัญ การจัดทำดัชนีความเชื่อมั่นทางสังคมที่จัดทำขึ้นใหม่ในครั้งนี้มีวัตถุประสงค์เพื่อพัฒนาดัชนีที่ใช้วัดการวัดการเปลี่ยนแปลงของสภาพแวดล้อมทางสังคมและการเปลี่ยนแปลงของความสุขโดยรวมของคนในประเทศ (Gross Domestic Happiness: GDH) สำหรับผลการสำรวจในเดือนกันยายน 2560 มีดังต่อไปนี้

ตาราง ผลสำรวจความคิดเห็นทางสังคมของผู้บริโภคในเดือนสิงหาคมและกันยายน 2560

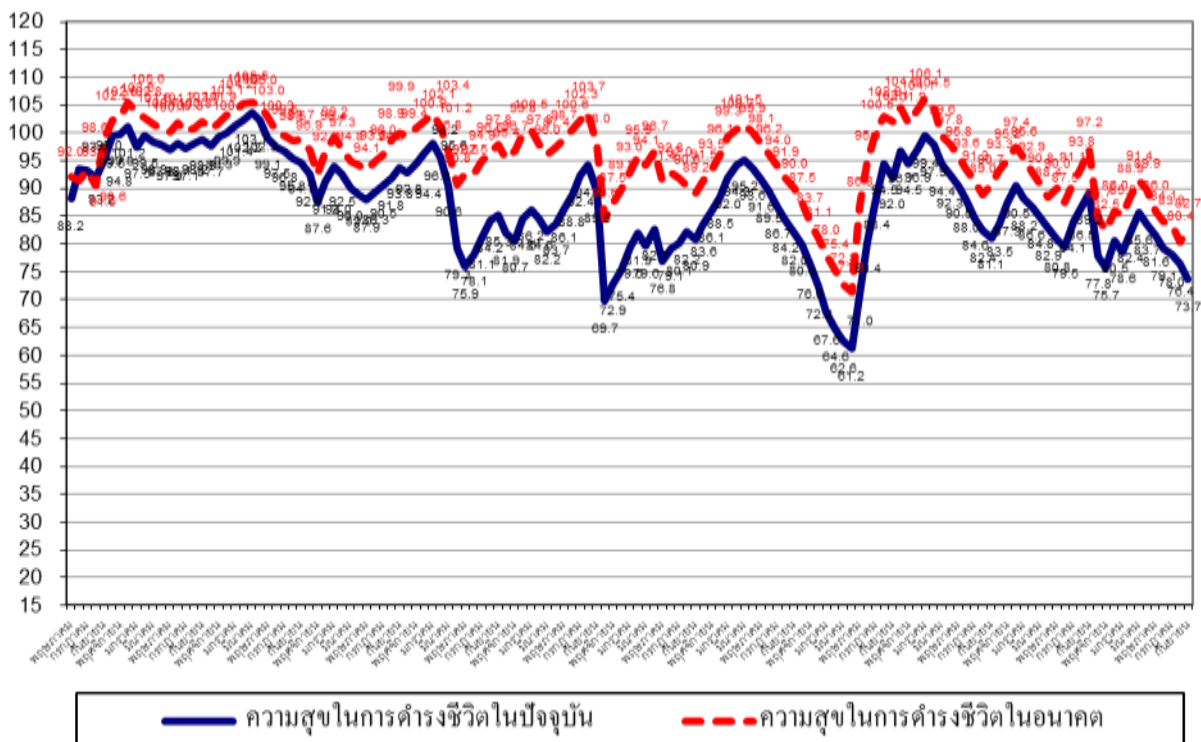
ความคิดเห็นเกี่ยวกับ	การสำรวจในเดือนกันยายน 2560							
	ปัจจุบัน (%)				3 เดือนข้างหน้า (%)			
	ดีหรือ มาก/ เหมาะสม	ปานกลาง / พอสมควร	แย่หรือ น้อย/ไม่ เหมาะสม	ดัชนี	ดีหรือ มาก/ เหมาะสม	ปานกลาง / พอสมควร	แย่หรือ น้อย/ไม่ เหมาะสม	ดัชนี
1. ความสุขในการดำเนินชีวิต	11.5	50.7	37.8	73.7	20.4	41.9	37.7	82.7
2. ภาวะค่าครองชีพ	11.6	41.6	46.8	64.8	10.3	49.1	40.6	69.7
3. ปัญหาหาเสพติด	11.4	38.1	51.5	60.9	13.8	41.8	44.4	69.4
4. สถานการณ์ทางการเมือง	13.7	56.8	29.5	84.2	18.3	53.2	28.5	89.8

ความคิดเห็นเกี่ยวกับ	การสำรวจในเดือนสิงหาคม 2560							
	ปัจจุบัน (%)				3 เดือนข้างหน้า (%)			
	ดีหรือ มาก/ เหมาะสม	ปานกลาง / พอสมควร	แย่หรือ น้อย/ไม่ เหมาะสม	ดัชนี	ดีหรือ มาก/ เหมาะสม	ปานกลาง / พอสมควร	แย่หรือ น้อย/ไม่ เหมาะสม	ดัชนี
1. ความสุขในการดำเนินชีวิต	12.1	52.2	35.7	76.4	19.5	41.4	39.1	80.4
2. ภาวะค่าครองชีพ	12.5	43.7	43.8	68.7	10.7	51.2	38.1	72.6
3. ปัญหาหาเสพติด	11.9	38.9	49.2	62.7	14.6	41.6	43.8	70.8
4. สถานการณ์ทางการเมือง	12.5	56.3	31.2	81.3	16.5	52.6	30.9	85.6

1. ดัชนีวัดความสุขในการดำรงชีวิต

ในเดือนกันยายน 2560 ดัชนีวัดความสุขในการดำรงชีวิตในปัจจุบันปรับตัวลดลงต่อเนื่องเป็นเดือนที่ 6 โดยดัชนีปรับตัวลดลงมาอยู่ที่ระดับ 73.7 ซึ่งอยู่ในระดับต่ำสุดในรอบ 40 เดือนนับตั้งแต่เดือนมิถุนายน 2557 เป็นต้นมา ทั้งนี้กลุ่มตัวอย่างเห็นว่าในปัจจุบันเป็นช่วงเวลาที่มีความสุขในการดำรงชีวิตในระดับมาก ปานกลาง และน้อยประมาณ 11.5% 50.7% และ 37.8% ตามลำดับ โดยดัชนีวัดความสุขในการดำรงชีวิตในเดือนกันยายน 2560 ปรับตัวลดลงเมื่อเทียบกับเดือนสิงหาคม ซึ่งอยู่ที่ระดับ 76.4 ที่กลุ่มตัวอย่างเห็นว่าในปัจจุบันเป็นช่วงเวลาที่มีความสุขในการดำรงชีวิตในระดับมาก ปานกลาง และน้อย 12.1% 52.2% และ 35.7% ตามลำดับ

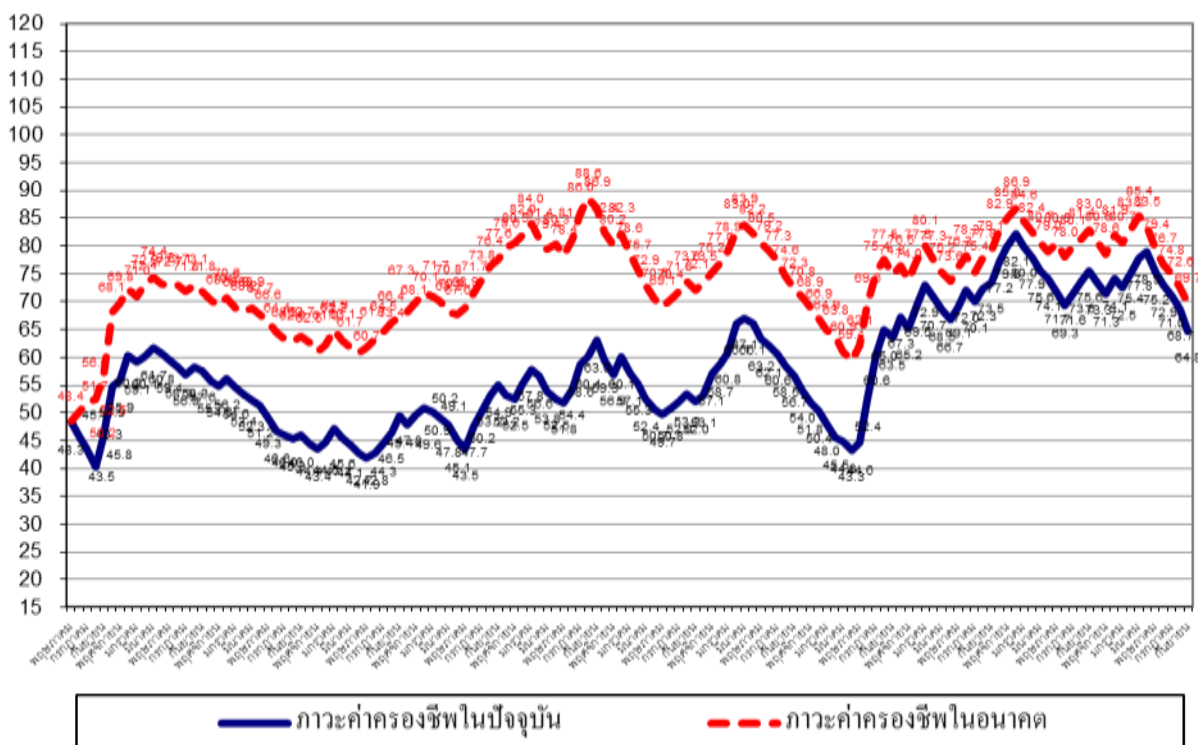
สำหรับการคาดหวังในความสุขในการดำรงชีวิตในช่วง 3 เดือนข้างหน้านั้น 2560 ดัชนีวัดความสุขในการดำรงชีวิตในอนาคตปรับตัวดีขึ้นจากเดือนก่อนซึ่งอยู่ที่ระดับ 80.4 มาอยู่ที่ระดับ 82.7 โดยกลุ่มตัวอย่างเห็นว่าในอนาคตเป็นช่วงเวลาที่มีความสุขในการดำรงชีวิตจะอยู่ในระดับมาก ปานกลาง และน้อยประมาณ 20.4% 41.9% และ 37.7% ตามลำดับ ทั้งนี้ดัชนีวัดความสุขในการดำรงชีวิตในอนาคตยังคงอยู่ต่ำกว่าระดับ 100 แสดงว่าผู้บริโภคยังไม่มีความสุขอยู่ในระดับปกติ ซึ่งส่วนหนึ่งอาจเป็นผลมาจากการที่ภาวะเศรษฐกิจไทยในปัจจุบันยังไม่ได้มีการฟื้นตัวอย่างทั่วถึง และค่าครองชีพยังคงทรงตัวอยู่ในระดับสูงตามความรู้สึกของผู้บริโภค



2. ดัชนีภาวะค่าครองชีพ

ในเดือนกันยายน 2560 ดัชนีภาวะค่าครองชีพในปัจจุบันปรับตัวลดลงต่อเนื่องเป็นเดือนที่ 5 โดยดัชนีปรับตัวลดลงมาอยู่ที่ระดับ 64.8 ซึ่งอยู่ในระดับต่ำสุดในรอบ 38 เดือนนับตั้งแต่เดือนสิงหาคม 2557 เป็นต้นมา ทั้งนี้ ประชาชนยังรู้สึกไม่สบายกับภาวะค่าครองชีพที่สูงกว่าระดับปกติ (ระดับปกติจะมีค่าดัชนีที่ระดับ 100) และการเพิ่มขึ้นของรายได้ยังไม่เหมาะสมกับค่าครองชีพในปัจจุบันเท่าที่ควร ทั้งนี้กลุ่มตัวอย่างเห็นว่าในปัจจุบันเป็นช่วงเวลาที่ภาวะค่าครองชีพอยู่ในระดับดี (เหมาะสม) ปานกลาง และแย่ (ไม่เหมาะสม) ประมาณ 11.5% 50.7% และ 37.8% ตามลำดับ เมื่อเทียบกับเดือนสิงหาคมที่ดัชนีภาวะค่าครองชีพในปัจจุบันอยู่ที่ในระดับ 68.7 เทียบกับเดือนที่ผ่านมาที่ดัชนีภาวะค่าครองชีพอยู่ในระดับดี (เหมาะสม) ปานกลาง และแย่ (ไม่เหมาะสม) ประมาณ 12.5% 43.7% และ 43.8% ตามลำดับ

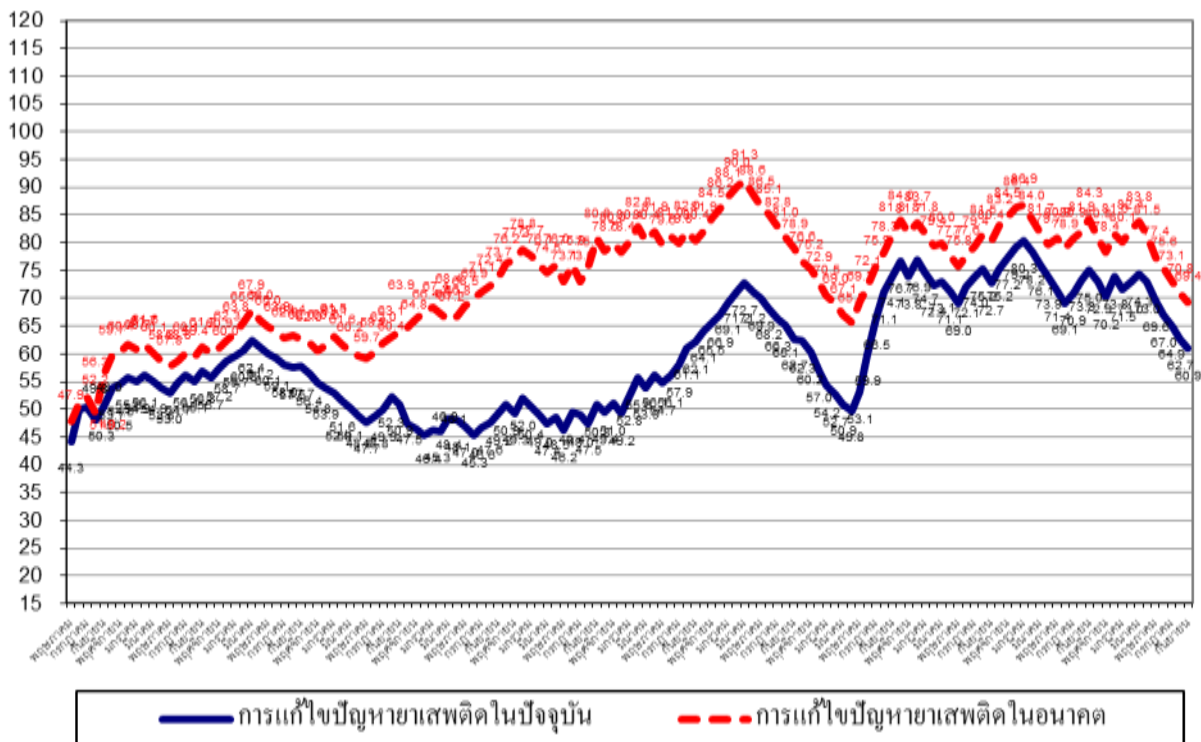
สำหรับดัชนีภาวะค่าครองชีพในช่วง 3 เดือนข้างหน้า นั้น กลุ่มตัวอย่างเห็นว่าในอนาคตภาวะค่าครองชีพอยู่ในระดับดี (เหมาะสม) ปานกลาง และแย่ (ไม่เหมาะสม) ประมาณ 10.3% 49.1% และ 40.6% ตามลำดับ ส่งผลให้ดัชนีภาวะค่าครองชีพในอนาคตปรับตัวลดลงมาอยู่ที่ระดับ 69.7 ซึ่งอยู่ในระดับต่ำสุดในรอบ 39 เดือนนับตั้งแต่เดือนกรกฎาคม 2557 เป็นต้นมา เทียบกับเดือนที่ผ่านมาที่ดัชนีมีค่าอยู่ที่ระดับ 72.6 อย่างไรก็ตาม การที่ดัชนีภาวะค่าครองชีพในอนาคตยังมีค่าต่ำกว่าระดับปกติ (ที่ระดับ 100) แสดงว่า ผู้บริโภคยังรู้สึกไม่สบายกับค่าครองชีพที่ยังอยู่ในระดับสูงในอนาคตและอาจบันทึกอันดับที่ต่ำกว่าระดับปกติในอนาคต



3. ดัชนีความคิดเห็นเกี่ยวกับปัญหาหาเสพติด

ในเดือนกันยายน 2560 ดัชนีความคิดเห็นเกี่ยวกับปัญหาหาเสพติดในปัจจุบันปรับตัวลดลงต่อเนื่องเป็นเดือนที่ 6 โดยดัชนีปรับตัวลดลงจากเดือนก่อนมาอยู่ที่ระดับ 60.9 ซึ่งอยู่ในระดับต่ำสุดในรอบ 39 เดือนนับตั้งแต่เดือนกรกฎาคม 2557 เป็นต้นมา ทั้งนี้ ประชาชนคิดว่าปัญหาหาเสพติดยังอยู่ในระดับที่ต่ำกว่าระดับปกติ (ระดับปกติจะมีค่าดัชนีที่ระดับ 100) โดยกลุ่มตัวอย่างเห็นว่าในปัจจุบันเป็นช่วงเวลาที่ปัญหาหาเสพติดอยู่ในระดับดี (มีปัญหาน้อย) ปานกลาง และแย่ (มีปัญหามาก) ประมาณ 11.4% 38.1% และ 51.5% ตามลำดับ ดัชนีในเดือนนี้ปรับตัวลดลงเมื่อเทียบกับเดือนที่ผ่านมาที่อยู่ในระดับ 62.7 ที่กลุ่มตัวอย่างเห็นว่าในเดือนสิงหาคม เป็นช่วงเวลาที่ปัญหาหาเสพติดอยู่ในระดับดี (มีปัญหาน้อย) ปานกลาง และแย่ (มีปัญหามาก) ประมาณ 11.9% 38.9% และ 49.2% ตามลำดับ

สำหรับดัชนีความคิดเห็นเกี่ยวกับปัญหาหาเสพติดในช่วง 3 เดือนข้างหน้านั้น กลุ่มตัวอย่างเห็นว่าในอนาคตปัญหาหาเสพติดอยู่ในระดับดี (มีปัญหาน้อย) ปานกลาง และแย่ (มีปัญหามาก) ประมาณ 13.8% 41.8% และ 44.4% ตามลำดับ ส่งผลให้ดัชนีความคิดเห็นเกี่ยวกับปัญหาหาเสพติดในอนาคตอยู่ที่ระดับ 69.4 ซึ่งอยู่ในระดับต่ำสุดในรอบ 40 เดือนนับตั้งแต่เดือนมิถุนายน 2557 เป็นต้นมา โดยเป็นการปรับตัวลดลงเทียบกับค่าดัชนีเดือนก่อนที่อยู่ระดับ 70.8 การที่ดัชนียังมีค่าต่ำกว่าระดับ 100 แสดงว่าประชาชนมีความเห็นว่าปัญหาหาเสพติดเป็นปัญหาที่สำคัญสำหรับสังคมไทยที่ต้องเร่งแก้ไข โดยเฉพาะเมื่อเศรษฐกิจยังฟื้นตัวไม่คืนักในอนาคตจะทำให้ปัญหาหาเสพติดมีมากขึ้น



4. ดัชนีความคิดเห็นเกี่ยวกับสถานการณ์ทางการเมือง

ในเดือนกันยายน 2560 ดัชนีความคิดเห็นเกี่ยวกับสถานการณ์ทางการเมืองในปัจจุบันปรับตัวดีขึ้นต่อเนื่องเป็นเดือนที่ 2 โดยปรับตัวดีขึ้นมาอยู่ที่ในระดับ 84.2 เทียบกับระดับที่ 81.3 ในเดือนสิงหาคม โดยกลุ่มตัวอย่างเห็นว่าในปัจจุบันเป็นช่วงเวลาที่สถานการณ์ทางการเมืองอยู่ในระดับดี (มีเสถียรภาพ) ปานกลาง และแย่ (ขาดเสถียรภาพ) ประมาณ 13.7% 56.8% และ 29.5% ตามลำดับ ขณะที่เดือนสิงหาคม กลุ่มตัวอย่างเห็นว่าสถานการณ์ทางการเมืองอยู่ในระดับดี (มีเสถียรภาพ) ปานกลาง และแย่ (ขาดเสถียรภาพ) ประมาณ 12.5% 56.3% และ 31.2% ตามลำดับ

สำหรับการคาดหว้งในสถานการณ์ทางการเมืองในช่วง 3 เดือนข้างหน้า นั้น กลุ่มตัวอย่างเห็นว่าสถานการณ์ทางการเมืองในอนาคตยังมีเสถียรภาพดี โดยเห็นว่าในอนาคตสถานการณ์ทางการเมืองอยู่ในระดับดี (มีปัญหาน้อย) ปานกลาง และแย่ (มีปัญหามาก) ประมาณ 18.3% 53.2% และ 28.5% ตามลำดับ ทั้งนี้ ดัชนีความคิดเห็นเกี่ยวกับสถานการณ์ทางการเมืองในอนาคตปรับตัวดีขึ้นเช่นกัน โดยปรับตัวดีขึ้นมาอยู่ที่ระดับ 89.8 เทียบกับดัชนีในเดือนสิงหาคมที่อยู่ที่ระดับ 85.6

