

## ผลการสำรวจภาวะการณ์ทางสังคมของผู้บริโภคประจำเดือนกันยายน 2561

ศูนย์พยากรณ์เศรษฐกิจและธุรกิจ มหาวิทยาลัยหอการค้าไทย ได้ดำเนินการสำรวจความคิดเห็นทางสังคมของผู้บริโภคร่วมกับการสำรวจความเชื่อมั่นของผู้บริโภคตั้งแต่เดือนพฤษภาคม 2549 เนื่องจากการจัดทำดัชนีความเชื่อมั่นของผู้บริโภคนั้นมีวัตถุประสงค์ที่สำคัญในการวัดการเปลี่ยนแปลงของการบริโภคของภาคเอกชนและการเปลี่ยนแปลงของผลผลิตมวลภายในประเทศ (Gross Domestic Product: GDP) เป็นสำคัญ การจัดทำดัชนีความเชื่อมั่นทางสังคมที่จัดทำขึ้นใหม่ในครั้งนี้มีวัตถุประสงค์เพื่อพัฒนาดัชนีที่ใช้วัดการวัดการเปลี่ยนแปลงของสภาพแวดล้อมทางสังคมและการเปลี่ยนแปลงของความสุขโดยรวมของคนในประเทศ (Gross Domestic Happiness: GDH) สำหรับผลการสำรวจในเดือนกันยายน 2561 มีดังต่อไปนี้

### ตาราง ผลสำรวจความคิดเห็นทางสังคมของผู้บริโภคในเดือนสิงหาคมและกันยายน 2561

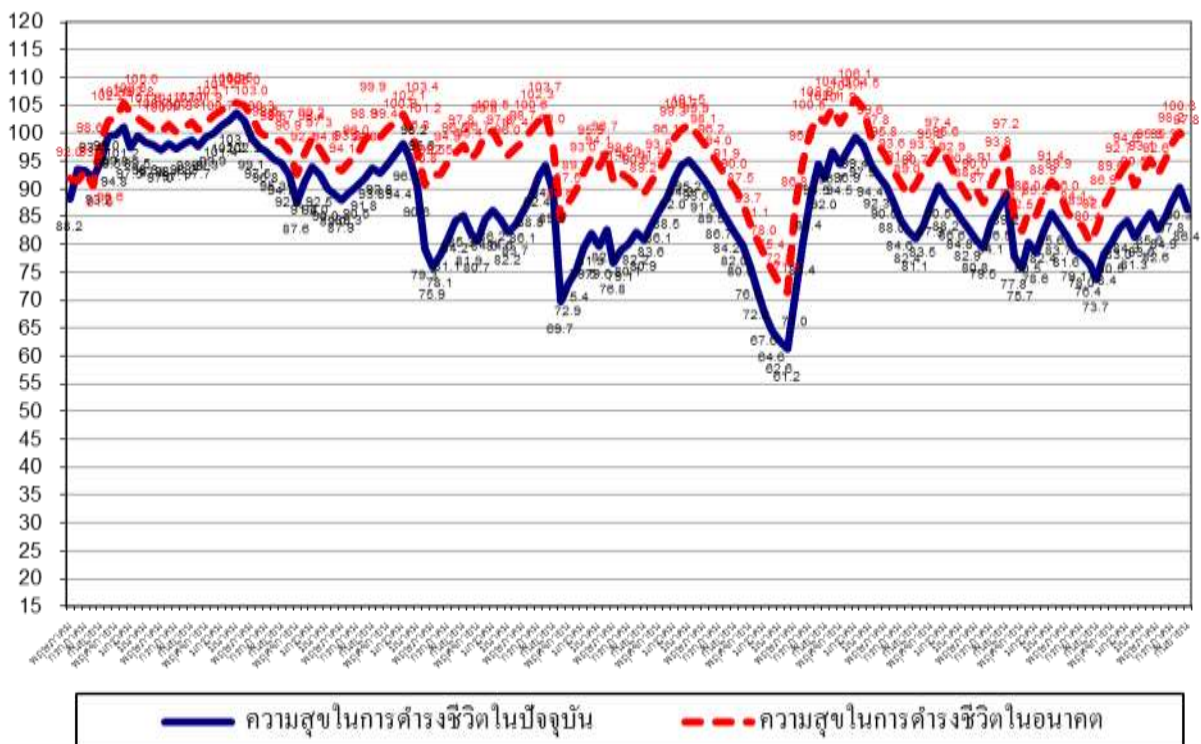
ความคิดเห็นเกี่ยวกับ	การสำรวจในเดือนกันยายน 2561							
	ปัจจุบัน (%)				3 เดือนข้างหน้า (%)			
	ดีหรือ มาก/ เหมาะสม	ปานกลาง / พอสมควร	แย่หรือ น้อย/ไม่ เหมาะสม	ดัชนี	ดีหรือ มาก/ เหมาะสม	ปานกลาง / พอสมควร	แย่หรือ น้อย/ไม่ เหมาะสม	ดัชนี
1. ความสุขในการดำเนินชีวิต	15.6	55.2	29.2	<b>86.4</b>	25.3	47.2	27.5	<b>97.8</b>
2. ภาวะค่าครองชีพ	12.1	40.6	47.3	<b>64.8</b>	12.7	47.9	39.4	<b>73.3</b>
3. ปัญหาหาเสพติด	13.1	41.4	45.5	<b>67.6</b>	14.7	43.4	41.9	<b>72.8</b>
4. สถานการณ์ทางการเมือง	15.3	56.1	28.6	<b>86.7</b>	20.7	56.9	23.4	<b>98.3</b>

ความคิดเห็นเกี่ยวกับ	การสำรวจในเดือนสิงหาคม 2561							
	ปัจจุบัน (%)				3 เดือนข้างหน้า (%)			
	ดีหรือ มาก/ เหมาะสม	ปานกลาง / พอสมควร	แย่หรือ น้อย/ไม่ เหมาะสม	ดัชนี	ดีหรือ มาก/ เหมาะสม	ปานกลาง / พอสมควร	แย่หรือ น้อย/ไม่ เหมาะสม	ดัชนี
1. ความสุขในการดำเนินชีวิต	16.7	56.9	26.4	<b>90.3</b>	26.1	48.1	26.8	<b>100.3</b>
2. ภาวะค่าครองชีพ	12.5	41.4	46.1	<b>66.4</b>	13.3	48.4	38.3	<b>75.0</b>
3. ปัญหาหาเสพติด	14.1	43.2	42.7	<b>71.4</b>	15.9	44.1	40.0	<b>75.9</b>
4. สถานการณ์ทางการเมือง	16.2	57.1	26.7	<b>89.5</b>	21.6	57.5	20.9	<b>100.7</b>

## 1. ดัชนีวัดความสุขในการดำรงชีวิต

ในเดือนกันยายน 2561 ดัชนีวัดความสุขในการดำรงชีวิตในปัจจุบันปรับตัวลดลงเป็นครั้งแรกในรอบ 4 เดือน โดยดัชนีปรับตัวลดลงมาอยู่ที่ระดับ 86.4 ทั้งนี้กลุ่มตัวอย่างเห็นว่าในปัจจุบันเป็นช่วงเวลาที่มีความสุขในการดำรงชีวิตในระดับมาก ปานกลาง และน้อยประมาณ 15.6% 55.2% และ 29.2% ตามลำดับ โดยดัชนีวัดความสุขในการดำรงชีวิตในเดือนกันยายน 2561 ปรับตัวลดลงเมื่อเทียบกับเดือนสิงหาคม ซึ่งอยู่ที่ระดับ 90.3 ที่กลุ่มตัวอย่างเห็นว่าในปัจจุบันเป็นช่วงเวลาที่มีความสุขในการดำรงชีวิตในระดับมาก ปานกลาง และน้อย 16.7% 56.9% และ 26.4% ตามลำดับ

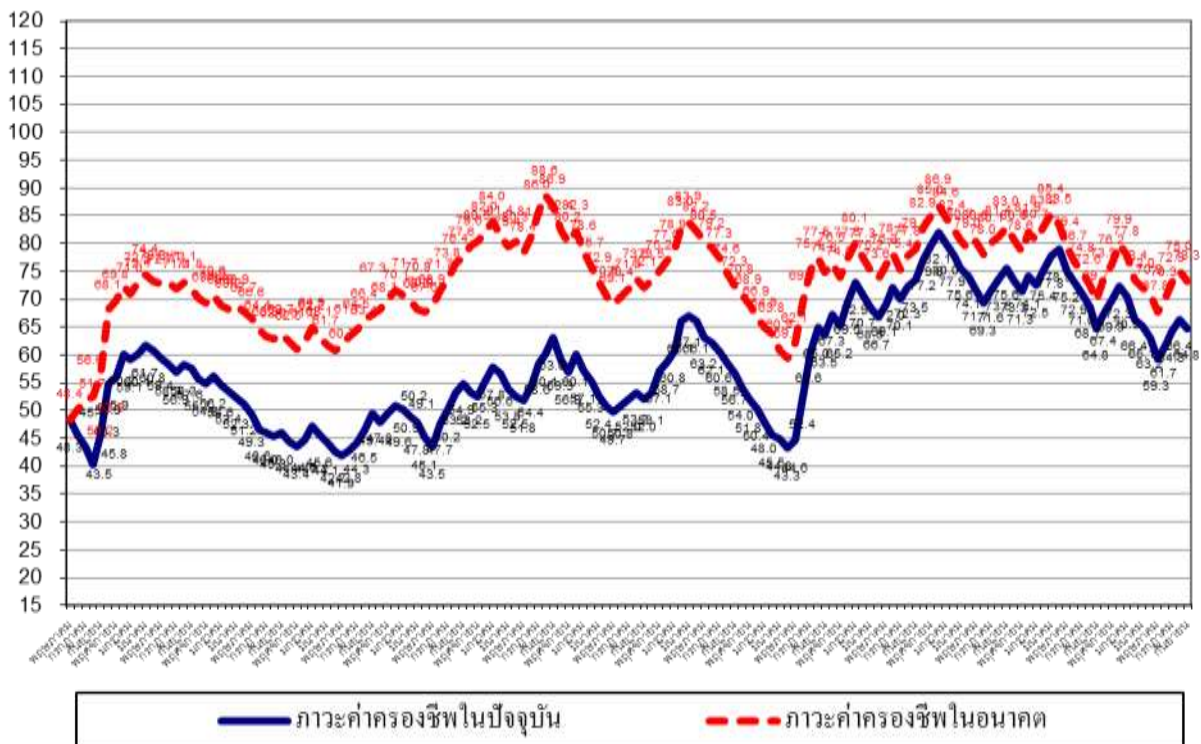
สำหรับการคาดการณ์ในความสุขในการดำรงชีวิตในช่วง 3 เดือนข้างหน้านั้น ดัชนีวัดความสุขในการดำรงชีวิตในอนาคตปรับตัวลดลงจากเดือนก่อนซึ่งอยู่ที่ระดับ 100.3 มาอยู่ที่ระดับ 97.8 โดยกลุ่มตัวอย่างเห็นว่าในอนาคตเป็นช่วงเวลาที่มีความสุขในการดำรงชีวิตจะอยู่ในระดับมาก ปานกลาง และน้อยประมาณ 25.3% 47.2% และ 27.5% ตามลำดับ ทั้งนี้ดัชนีวัดความสุขในการดำรงชีวิตในอนาคตยังคงอยู่ใกล้ระดับ 100 แสดงว่าผู้บริโภคยังมีความสุขใกล้ระดับระดับปกติ และการที่ความสุขในการดำรงชีวิตกลับมาปรับตัวดีขึ้นน่าจะมาจากความหวังที่รู้สึกว่าจะเศรษฐกิจและสถานการณ์ต่างๆ ยังมีโอกาสปรับตัวดีขึ้นในอนาคต



## 2. ดัชนีภาวะค่าครองชีพ

ในเดือนกันยายน 2561 ดัชนีภาวะค่าครองชีพในปัจจุบันปรับตัวลดลงเป็นครั้งแรกในรอบ 4 เดือน โดยดัชนีปรับตัวลดลงมาอยู่ที่ระดับ 64.8 ทั้งนี้ ประชาชนยังรู้สึกไม่ประทับใจกับภาวะค่าครองชีพที่สูงกว่าระดับปกติ (ระดับปกติจะมีค่าดัชนีที่ระดับ 100) และการเพิ่มขึ้นของรายได้ยังไม่เหมาะสมกับค่าครองชีพในปัจจุบันเท่าที่ควร ทั้งนี้กลุ่มตัวอย่างเห็นว่าในปัจจุบันเป็นช่วงเวลาที่ภาวะค่าครองชีพอยู่ในระดับดี (เหมาะสม) ปานกลาง และแย่ (ไม่เหมาะสม) ประมาณ 12.1% 40.6% และ 47.3% ตามลำดับ เมื่อเทียบกับเดือนสิงหาคม ที่ดัชนีภาวะค่าครองชีพในปัจจุบันอยู่ที่ในระดับ 66.4 เทียบกับเดือนที่ผ่านมาที่ดัชนีภาวะค่าครองชีพอยู่ในระดับดี (เหมาะสม) ปานกลาง และแย่ (ไม่เหมาะสม) ประมาณ 12.5% 41.4% และ 46.1% ตามลำดับ

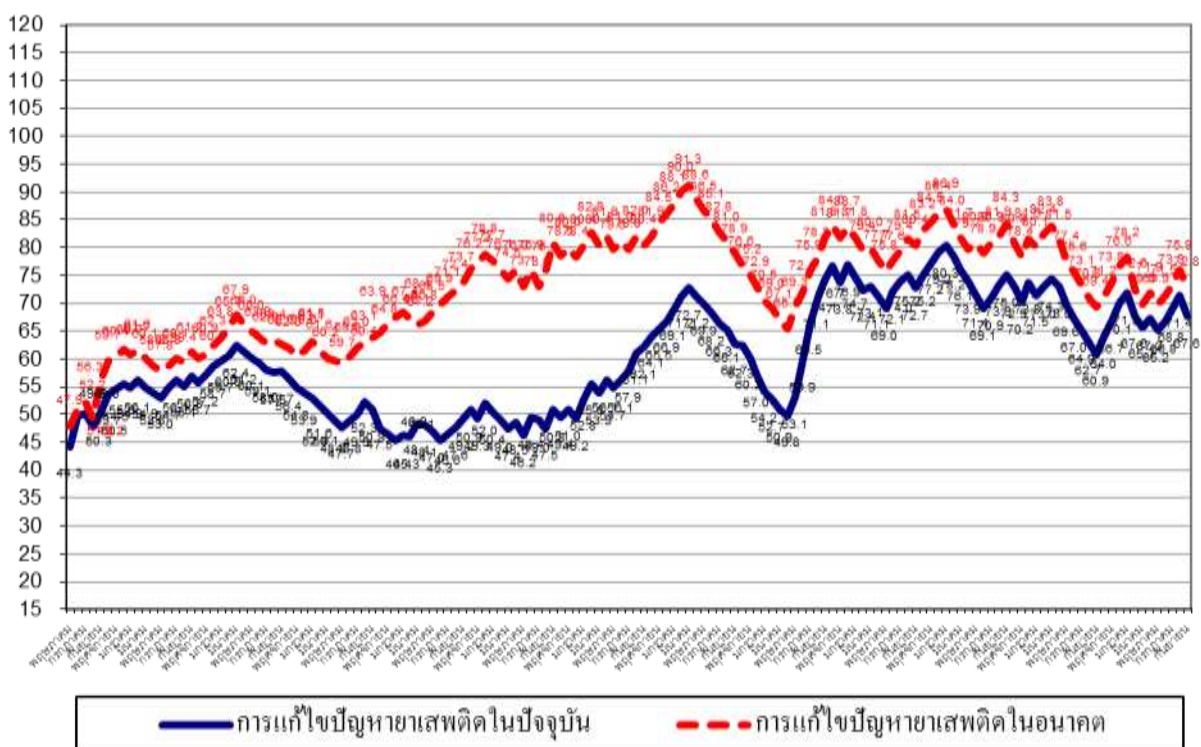
สำหรับดัชนีภาวะค่าครองชีพในช่วง 3 เดือนข้างหน้านั้น กลุ่มตัวอย่างเห็นว่าในอนาคตภาวะค่าครองชีพอยู่ในระดับดี (เหมาะสม) ปานกลาง และแย่ (ไม่เหมาะสม) ประมาณ 12.7% 47.9% และ 39.4% ตามลำดับ ส่งผลให้ดัชนีภาวะค่าครองชีพในอนาคตปรับตัวลดลงเป็นครั้งแรกในรอบ 4 เดือนเช่นกัน โดยดัชนีปรับตัวลดลงมาอยู่ที่ระดับ 73.3 ปรับตัวลดลงเมื่อเทียบกับเดือนที่ผ่านมาที่ดัชนีมีค่าอยู่ที่ระดับ 75.0 อย่างไรก็ตามการที่ดัชนีภาวะค่าครองชีพในอนาคตยังมีค่าต่ำกว่าระดับปกติ (ที่ระดับ 100) แสดงว่า ผู้บริโภคยังรู้สึกว่าค่าครองชีพที่ยังอยู่ในระดับสูงในอนาคตและอาจบั่นทอนอำนาจซื้อในอนาคต



### 3. ดัชนีความคิดเห็นเกี่ยวกับปัญหาหาเสพติด

ในเดือนกันยายน 2561 ดัชนีความคิดเห็นเกี่ยวกับปัญหาหาเสพติดในปัจจุบันปรับตัวลดลงเป็นครั้งแรกในรอบ 4 เดือน มาอยู่ที่ระดับ 67.6 ทั้งนี้ ประชาชนคิดว่าปัญหาหาเสพติดยังอยู่ในระดับที่ต่ำกว่าระดับปกติ (ระดับปกติจะมีค่าดัชนีที่ระดับ 100) โดยกลุ่มตัวอย่างเห็นว่าในปัจจุบันเป็นช่วงเวลาที่ปัญหาหาเสพติดอยู่ในระดับดี (มีปัญหาน้อย) ปานกลาง และแย่ (มีปัญหามาก) ประมาณ 13.1% 41.4% และ 45.5% ตามลำดับ ดัชนีในเดือนนี้ปรับตัวลดลงเมื่อเทียบกับเดือนที่ผ่านมาที่อยู่ในระดับ 71.4 ที่กลุ่มตัวอย่างเห็นว่าในเดือนสิงหาคม เป็นช่วงเวลาที่ปัญหาหาเสพติดอยู่ในระดับดี (มีปัญหาน้อย) ปานกลาง และแย่ (มีปัญหามาก) ประมาณ 14.1% 43.2% และ 42.7% ตามลำดับ

สำหรับดัชนีความคิดเห็นเกี่ยวกับปัญหาหาเสพติดในช่วง 3 เดือนข้างหน้านั้น กลุ่มตัวอย่างเห็นว่าในอนาคตปัญหาหาเสพติดอยู่ในระดับดี (มีปัญหาน้อย) ปานกลาง และแย่ (มีปัญหามาก) ประมาณ 14.7% 43.4% และ 41.9% ตามลำดับ ส่งผลให้ดัชนีความคิดเห็นเกี่ยวกับปัญหาหาเสพติดในอนาคตปรับตัวลดลงมาอยู่ที่ระดับ 72.8 ปรับตัวลดลงเมื่อเทียบกับค่าดัชนีเดือนก่อนที่อยู่ระดับ 75.9 การที่ดัชนียังมีค่าต่ำกว่าระดับ 100 แสดงว่าประชาชนมีความเห็นว่าปัญหาหาเสพติดเป็นปัญหาที่สำคัญสำหรับสังคมไทยที่ต้องเร่งแก้ไข



#### 4. ดัชนีความคิดเห็นเกี่ยวกับสถานการณ์ทางการเมือง

ในเดือนกันยายน 2561 ดัชนีความคิดเห็นเกี่ยวกับสถานการณ์ทางการเมืองในปัจจุบันปรับตัวลดลงเป็นครั้งแรกในรอบ 4 เดือน มาอยู่ที่ในระดับ 86.7 เทียบกับระดับที่ 89.5 ในเดือนสิงหาคม โดยกลุ่มตัวอย่างเห็นว่าในปัจจุบันเป็นช่วงเวลาที่สถานการณ์ทางการเมืองอยู่ในระดับดี (มีเสถียรภาพ) ปานกลาง และแย่ (ขาดเสถียรภาพ) ประมาณ 15.3% 56.1% และ 28.6% ตามลำดับ ขณะที่เดือนสิงหาคม กลุ่มตัวอย่างเห็นว่าสถานการณ์ทางการเมืองอยู่ในระดับดี (มีเสถียรภาพ) ปานกลาง และแย่ (ขาดเสถียรภาพ) ประมาณ 16.2% 57.1% และ 26.7% ตามลำดับ

สำหรับการคาดการณ์ในสถานการณ์ทางการเมืองในช่วง 3 เดือนข้างหน้า กลุ่มตัวอย่างเห็นว่าสถานการณ์ทางการเมืองในอนาคตยังมีเสถียรภาพดี โดยเห็นว่าในอนาคตสถานการณ์ทางการเมืองอยู่ในระดับดี (มีปัญหาน้อย) ปานกลาง และแย่ (มีปัญหามาก) ประมาณ 20.7% 56.9% และ 23.4% ตามลำดับ ทั้งนี้ ดัชนีความคิดเห็นเกี่ยวกับสถานการณ์ทางการเมืองในอนาคตปรับตัวลดลงมาอยู่ที่ระดับ 98.3 เทียบกับดัชนีในเดือนสิงหาคม ที่อยู่ที่ระดับ 100.7 อย่างไรก็ตาม การที่ดัชนีความคิดเห็นเกี่ยวกับสถานการณ์ทางการเมืองในอนาคตปรับตัวใกล้เคียงระดับ 100 แสดงว่าในมุมมองของผู้บริโภคเห็นว่าสถานการณ์การเมืองของประเทศไทยจะมีเสถียรภาพดีขึ้นในอนาคต

