



85 ปี แห่งความทุ่มเท
ให้ไทยแก่
ไทยเท่าเทียม
ไทยยั่งยืน

ดัชนีความเชื่อมั่นหอการค้าไทย

TCC CONFIDENCE INDEX



UTCC University of
the Thai Chamber
of Commerce
มหาวิทยาลัยหอการค้าไทย



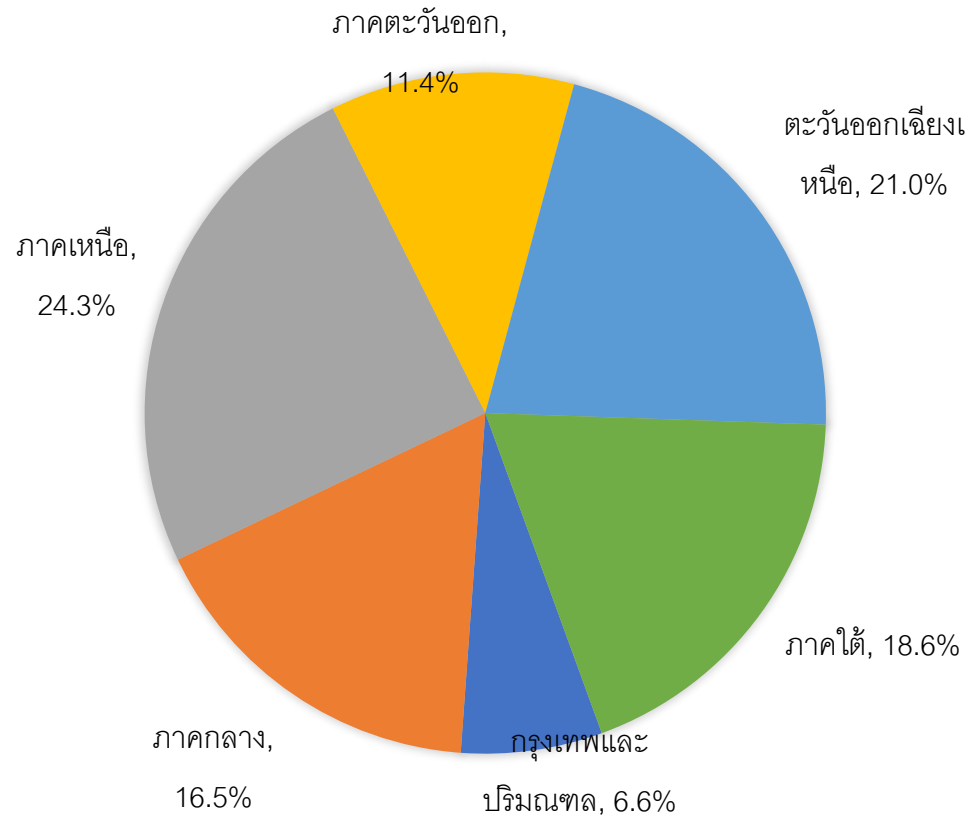
UTCC
Center for Economic
and Business Forecasting
ศูนย์พยากรณ์เศรษฐกิจและธุรกิจ

ดัชนีความเชื่อมั่นหอการค้าไทย ประจำเดือนพฤศจิกายน 2561 (TCC CONFIDENCE INDEX)

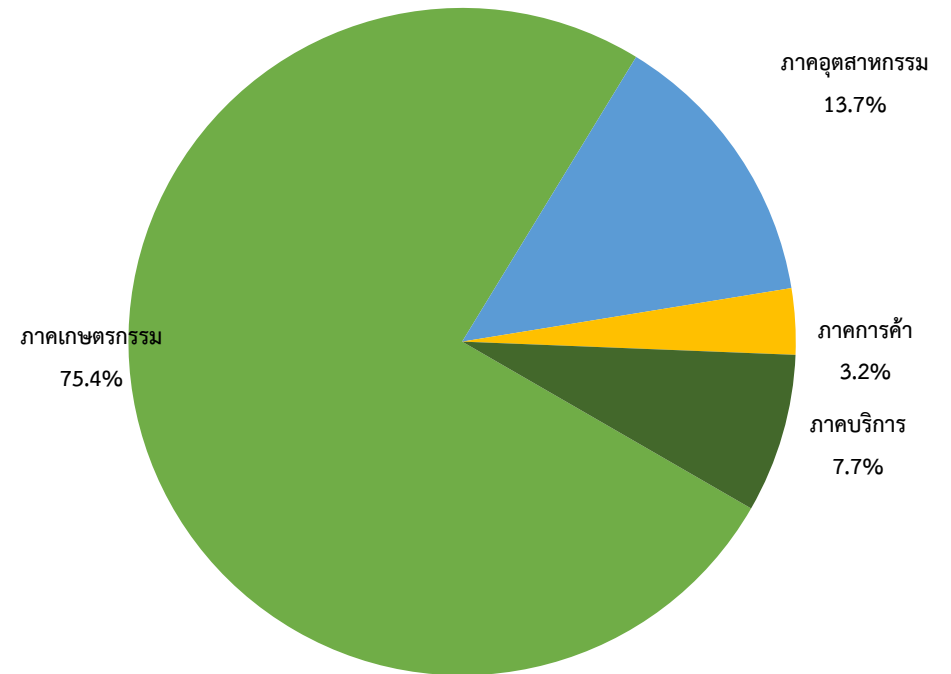
หอการค้าไทย ร่วมกับ ศูนย์พยากรณ์เศรษฐกิจและธุรกิจ มหาวิทยาลัยหอการค้าไทย

สัดส่วนของกลุ่มตัวอย่าง

จำแนกตามภูมิภาค



ภาคเศรษฐกิจที่เด่นของจังหวัด



ช่วงที่สำรวจข้อมูล: 25 พฤศจิกายน - 5 ตุลาคม 2561

จำนวนตัวอย่าง: 333 ตัวอย่าง

ปัจจัยที่มีผลกระทบต่อดัชนีความเชื่อมั่นของหอการค้าไทย

ปัจจัยด้านลบ

- ปัญหาความเชื่อมั่นในเศรษฐกิจไทยในไตรมาสที่ 3
- การปรับตัวลดลงของการลงทุนภาคเอกชน
- การลดลงของภาคการค้าชายแดน
- ปัญหาความผันผวนของค่าเงินบาท
- ความเชื่อมั่นของผู้บริโภคที่ลดลงอย่างต่อเนื่อง

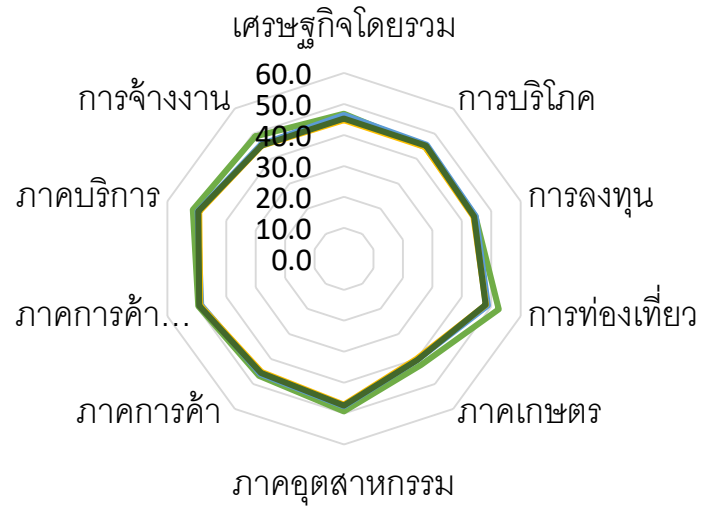
ปัจจัยด้านบวก

- การใช้จ่ายและการลงทุนต้นปีงบประมาณของภาครัฐบาล
- การเติบโตอย่างต่อเนื่องของการท่องเที่ยว โดยเฉพาะช่วงเทศกาลท่องเที่ยวปลายปี
- การนำเข้า – ส่งออกยังส่งสัญญาณการเติบโต
- การจ้างงานในอุตสาหกรรมบริการสำหรับการดำเนินกิจการในช่วง **High season**
- ราคาสินค้าเกษตรปรับตัวดีขึ้น โดยเฉพาะราคาข้าว

สถานการณ์เศรษฐกิจของจังหวัด ประจำเดือนพฤศจิกายน 2561

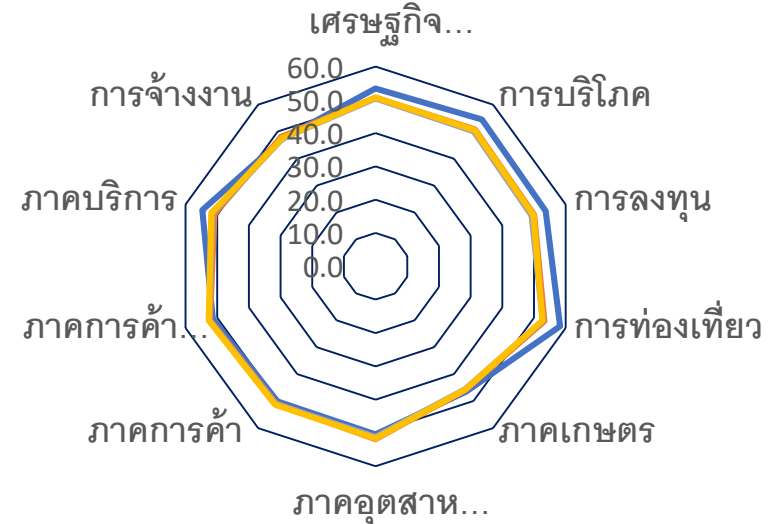
ประเด็น	ปัจจุบัน			คาดการณ์ 6 เดือนข้างหน้า		
	ดีขึ้น	ไม่เปลี่ยนแปลง	แย่ลง	ดีขึ้น	ไม่เปลี่ยนแปลง	แย่ลง
เศรษฐกิจของจังหวัดโดยรวม	22.5	45.7	31.8	20.5	60.5	19.0
การบริโภคภายในจังหวัด	18.4	53.5	28.1	23.5	54.2	22.3
การลงทุนของภาคเอกชนในจังหวัด	19.7	49.1	31.2	22.1	55.5	22.4
การท่องเที่ยวภายในจังหวัด	34.2	27.8	38.0	33.9	37.6	28.5
ภาคเกษตรกรรมของจังหวัด	20.8	39.1	40.1	29.1	33.4	37.5
ภาคอุตสาหกรรมของจังหวัด	20.5	53.9	25.6	19.2	65.0	15.8
ภาคการค้าของจังหวัด	24.7	41.8	33.5	20.7	61.3	18.0
ภาคการค้าชายแดนของจังหวัด	27.9	42.5	29.6	19.8	65.7	14.5
ภาคบริการของจังหวัดปัจจุบัน	21.6	55.9	22.5	24.4	54.9	20.7
การจ้างงานในจังหวัดปัจจุบัน	24.6	41.3	34.1	20.5	54.2	25.3

ดัชนีความเชื่อมั่นของหอการค้าไทย



ปัจจุบัน

- ส.ค.-61
- ก.ย.-61
- ต.ค.-61
- พ.ย.-61



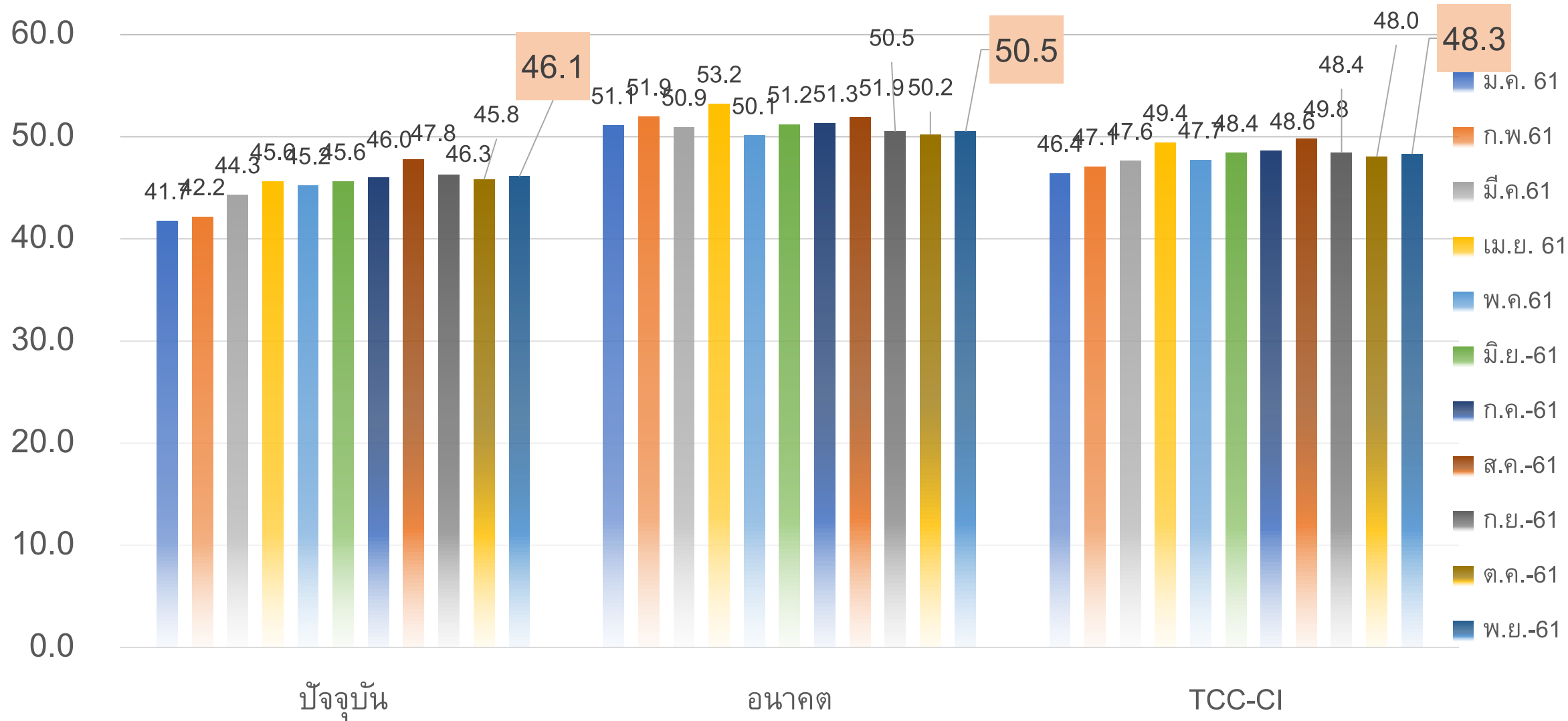
- ส.ค.-61
- ก.ย.-61
- ต.ค.-61
- พ.ย.-61

โดยรวม

อนาคต

	เศรษฐกิจโดยรวม	การบริโภค	การลงทุน	การท่องเที่ยว	ภาคเกษตร	ภาคอุตสาหกรรม	ภาคการค้าชายแดน	ภาคบริการ	การจ้างงาน
ส.ค.	50.1	49.5	49.2	55.4	44.4	49.9	48.4	50.5	48.1
ก.ย.	48.6	48.2	47.4	51.1	43.1	49.7	48.4	50.4	46.9
ต.ค.	47.6	47.4	46.6	50.5	42.8	49.2	48.2	50.7	46.3
พ.ย.	48.1	47.9	47.1	50.4	43.1	49.6	48.5	50.7	46.4
ผลต่าง mom	0.5	0.5	0.5	-0.1	0.3	0.4	0.3	0.3	0.1

ดัชนีความเชื่อมั่นหอการค้าไทย (Thai Chamber of Commerce Confidence Index)



**สถานการณ์เศรษฐกิจของจังหวัดในปัจจุบันและคาดการณ์ 6 เดือนข้างหน้า
ประจำเดือนพฤศจิกายน 2561**

กรุงเทพและปริมณฑล

ปัจจัยบวกที่สำคัญของ กทม. และปริมณฑล

1. การท่องเที่ยวในช่วงปลายปีคาดว่าจะมีนักท่องเที่ยวทั้งไทยและต่างประเทศเดินทางเข้ามาใน กทม.และปริมณฑลมากขึ้น
2. การลงทุนในโครงสร้างพื้นฐานของรัฐบาล
3. การใช้จ่ายใช้สอยในช่วงปลายปีของประชาชน

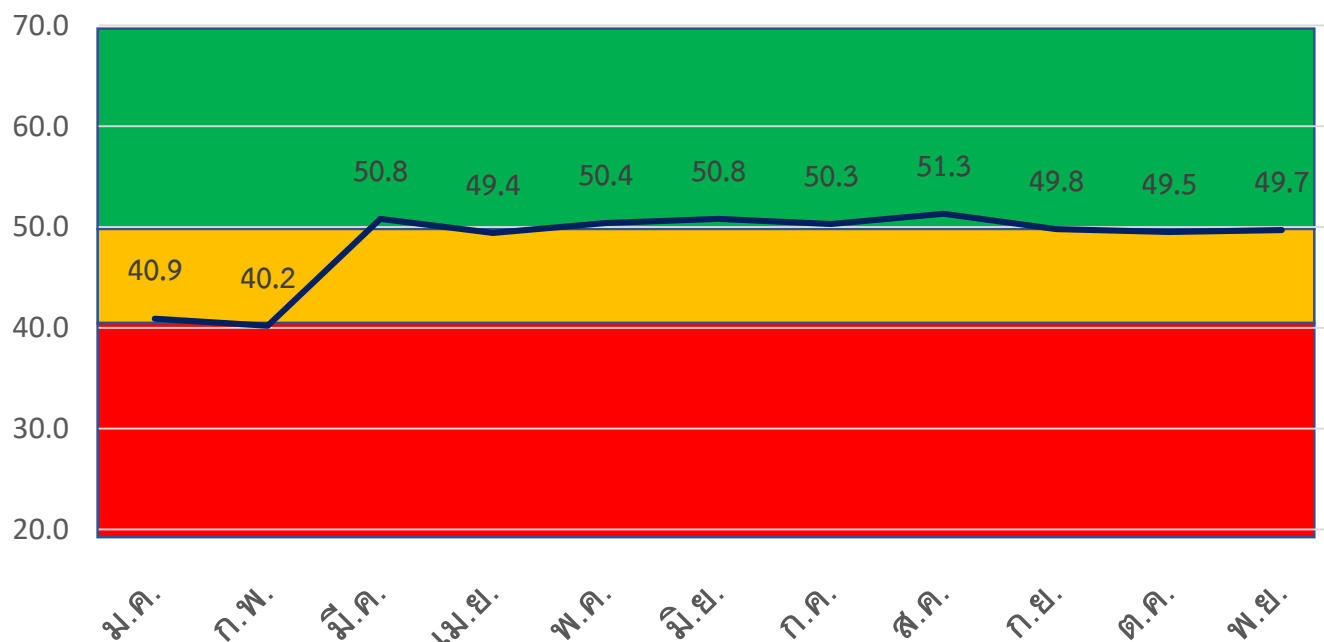
ปัจจัยลบที่สำคัญของ กทม.

1. ปัญหาค่าครองชีพในเมืองของประชาชน
2. ความวิตกกังวลเกี่ยวกับความไม่แน่นอนของสถานการณ์ทางการเมือง
3. ปัญหาด้านแรงงานที่ไม่ตรงกับความต้องการ

สิ่งที่ต้องการให้เร่งแก้ไข

ปัญหาค่าครองชีพในเมืองที่อยู่ในระดับที่สูง

	เศรษฐกิจของจังหวัด	การบริโภค	การลงทุน	ท่องเที่ยว	เกษตรกรรม	อุตสาหกรรม	การค้า	การค้าชายแดน	ภาคบริการ	การจ้างงาน
ต.ค.	48.6	49.2	46.4	50.1	44.1	52.0	51.4	52.1	51.6	48.5
พ.ย.	48.9	49.6	46.7	50.4	43.9	52.1	51.5	52.5	52.1	48.6
mom	0.3	0.4	0.3	0.3	-0.2	0.1	0.1	0.4	0.5	0.1



	Jan-61	Feb-61	Mar-61	Apr-61	May-61	June-61	July -61	Aug - 61	Sept - 61	Oct-61	Nov - 61
ปัจจุบัน	41.9	40.1	46.9	46.1	45.2	45.8	45.6	46.9	46.5	46.1	46.5
อนาคต	40.0	40.3	54.6	52.7	55.6	55.7	55.2	55.7	53.0	52.3	52.9

กลาง

ปัจจัยบวกที่สำคัญของ ภาคกลาง

1. การลงทุนและการใช้จ่ายภาครัฐในช่วงต้นปีงบประมาณ
2. ความเชื่อมั่นของนักลงทุนสำหรับการลงทุนธุรกิจในช่วงที่ผ่านมา
3. ระดับอัตราดอกเบี้ยที่อยู่ในระดับต่ำ และมาตรการช่วยเหลือของภาครัฐ

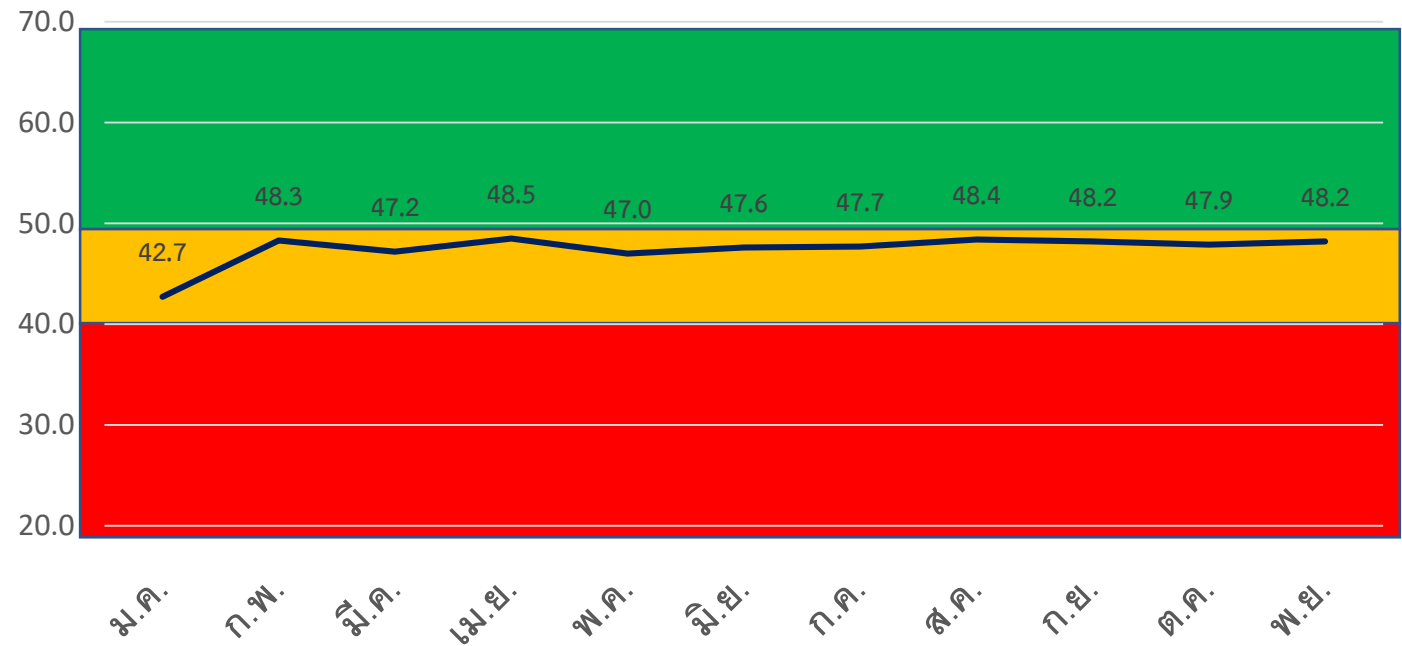
ปัจจัยลบที่สำคัญของ ภาคกลาง

1. กำลังซื้อของประชาชนชะลอลดลง
2. ภาคการค้าขายแดนปรับตัวทางด้านส่งออกชะลอลดลง แต่มูลค่าการนำเข้าและส่งออกรวมทั้งขยายตัวเล็กน้อย
3. ปัญหาด้านการจัดการแหล่งน้ำเพื่อการเกษตร ที่ยังขาดประสิทธิภาพ
4. ราคาสินค้าเกษตรที่อยู่ในระดับต่ำจากผลผลิตที่ออกสู่ตลาดจำนวนมาก ทำให้รายได้ของเกษตรกรชะลอลดลงเล็กน้อย
5. การเข้าถึงสินเชื่อของธุรกิจค่อนข้างยาก

สิ่งที่ต้องการให้เร่งแก้ไข

1. ปัญหาราคาสินค้าเกษตร
2. ปัญหาสภาพคล่องของ SMEs

	เศรษฐกิจของจังหวัด	การบริโภค	การลงทุน	ท่องเที่ยว	เกษตรกรรม	อุตสาหกรรม	การค้า	การค้าชายแดน	ภาคบริการ	การจ้างงาน
ต.ค.	47.7	47.6	47.5	49.6	41.8	51.3	47.1	50.1	50.2	46.0
พ.ย.	48.2	48.1	47.9	49.4	42.3	51.7	47.6	50.4	50.7	46.2
mom	0.5	0.5	0.4	-0.2	0.5	0.4	0.5	0.3	0.5	0.2



	Jan-61	Feb-61	Mar-61	Apr-61	May-61	June-61	July -61	Aug - 61	Sept-61	Oct-61	Nov -61
ปัจจุบัน	42.5	45.6	45.4	46.1	46.2	46.3	45.7	46.9	46.6	45.6	46.7
อนาคต	43.0	51.0	49.1	50.9	47.9	48.9	49.7	50.0	49.8	49.3	49.7

ตะวันออก

ปัจจัยบวกที่สำคัญ

1. การส่งออกสินค้าอุตสาหกรรมที่ยังคงเติบโตต่อเนื่อง
2. การท่องเที่ยวหัวเมืองชายทะเล ที่เป็นนักท่องเที่ยวชาวไทยยังคงขยายตัว
3. การขยายตัวของธุรกิจภาคบริการในพื้นที่จากนักท่องเที่ยว

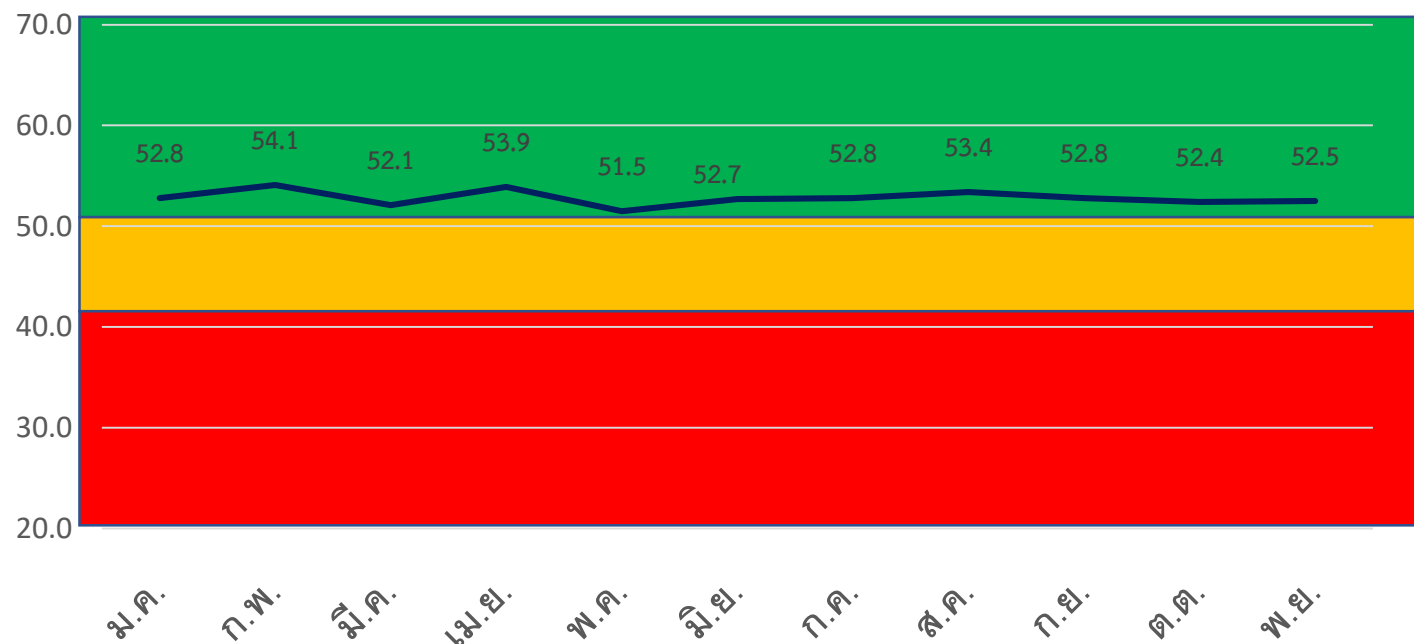
ปัจจัยลบที่สำคัญ

1. การลดลงของการลงทุนภาคเอกชน
2. จำนวนนักท่องเที่ยวต่างชาติโดยเฉพาะจีนและรัสเซียยังคงชะลอตัวเมื่อเทียบกับช่วงก่อนหน้า
3. ปัญหาการว่างงานในพื้นที่เขตเศรษฐกิจภาคตะวันออก
4. ปัญหาความเชื่อมั่นผู้บริโภคที่ลดลง

สิ่งที่ต้องการให้เร่งแก้ไข

1. การพัฒนาบุคคลให้สอดคล้องความต้องการอุตสาหกรรม
2. ส่งเสริมการพัฒนาอสังหาริมทรัพย์ และปรับปรุงผังเมือง

	เศรษฐกิจของจังหวัด	การบริโภค	การลงทุน	ท่องเที่ยว	เกษตรกรรม	อุตสาหกรรม	การค้า	การค้าชายแดน	ภาคบริการ	การจ้างงาน
ต.ค.	53.6	53.4	52.4	54.9	51.2	52.7	52.5	53.0	52.5	49.5
พ.ย.	54.1	53.8	52.9	53.6	50.8	52.6	52.8	53.3	53.0	49.7
mom	0.5	0.4	0.5	-1.3	-0.4	-0.1	0.3	0.3	0.5	0.2



	Jan-61	Feb-61	Mar-61	Apr-61	May-61	June-61	July-61	Aug - 61	Sept - 61	Oct - 61	Nov-61
ปัจจุบัน	44.7	48.1	47.0	49.5	49.0	50.5	51.1	51.4	51.1	51.0	51.1
อนาคต	60.9	60.0	57.2	57.3	54.0	54.8	54.6	55.5	54.5	53.8	53.8

ตะวันออกเฉียงเหนือ

ปัจจัยบวกที่สำคัญ

1. การท่องเที่ยวในช่วงฤดูหนาว
2. ผลผลิตด้านการเกษตรมีสถานการณ์ที่ดีขึ้นเล็กน้อย
3. การบริโภคและการค้ามีสัญญาณปรับตัวดีขึ้น

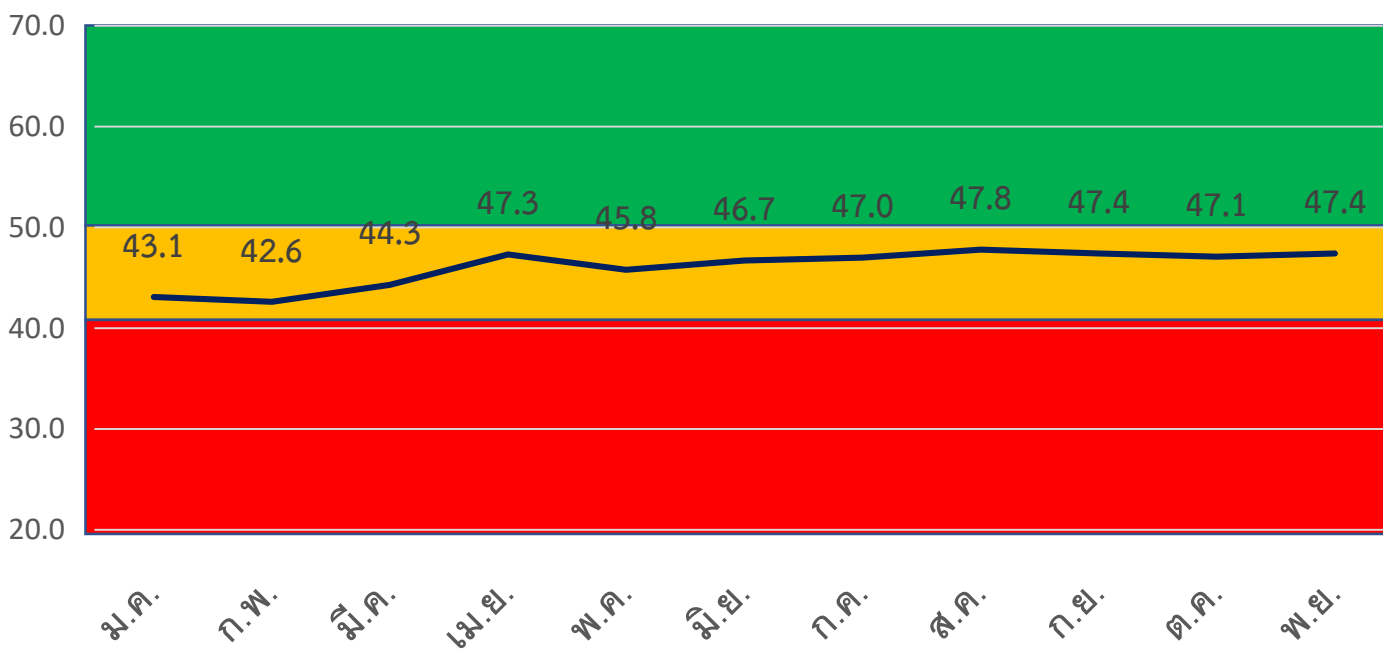
ปัจจัยลบที่สำคัญ

1. การลดลงของการค้าชายแดน
2. ขาดสภาพคล่องในการดำเนินธุรกิจ
3. ปัญหาด้านการคมนาคมขนส่งโดยเฉพาะทางด้านของคาบลังงาน

สิ่งที่ต้องการให้เร่งแก้ไข

1. พัฒนาการวางแผนเมืองที่สอดคล้องกับการดำเนินกิจกรรมทางเศรษฐกิจ
2. พัฒนาด้านชายแดน

	เศรษฐกิจของจังหวัด	การบริโภค	การลงทุน	ท่องเที่ยว	เกษตรกรรม	อุตสาหกรรม	การค้า	การค้าชายแดน	ภาคบริการ	การจ้างงาน
ต.ค.	47.2	46.4	46.3	48.5	48.1	46.8	47.3	48.8	47.3	44.7
พ.ย.	47.3	46.7	46.3	48.8	48.5	47.5	47.9	49.0	47.3	44.7
mom	0.1	0.3	0.0	0.3	0.4	0.7	0.6	0.2	0.0	0.0



	Jan-61	Feb-61	Mar-61	Apr-61	May-61	June-61	July-61	Aug -61	Sept -61	Oct - 61	Nov-61
ปัจจุบัน	39.0	38.6	43.2	46.3	44.4	45.3	45.2	46.3	45.9	45.5	46.1
อนาคต	47.2	46.6	45.5	48.2	47.1	48.1	48.7	49.4	48.8	48.7	48.7

เหนือ

ปัจจัยบวกที่สำคัญของ ภาคเหนือ

1. การเข้าสู่เทศกาลท่องเที่ยวภาคเหนือ
2. สถานการณ์สินค้าเกษตรที่ปรับตัวดีขึ้นเล็กน้อย

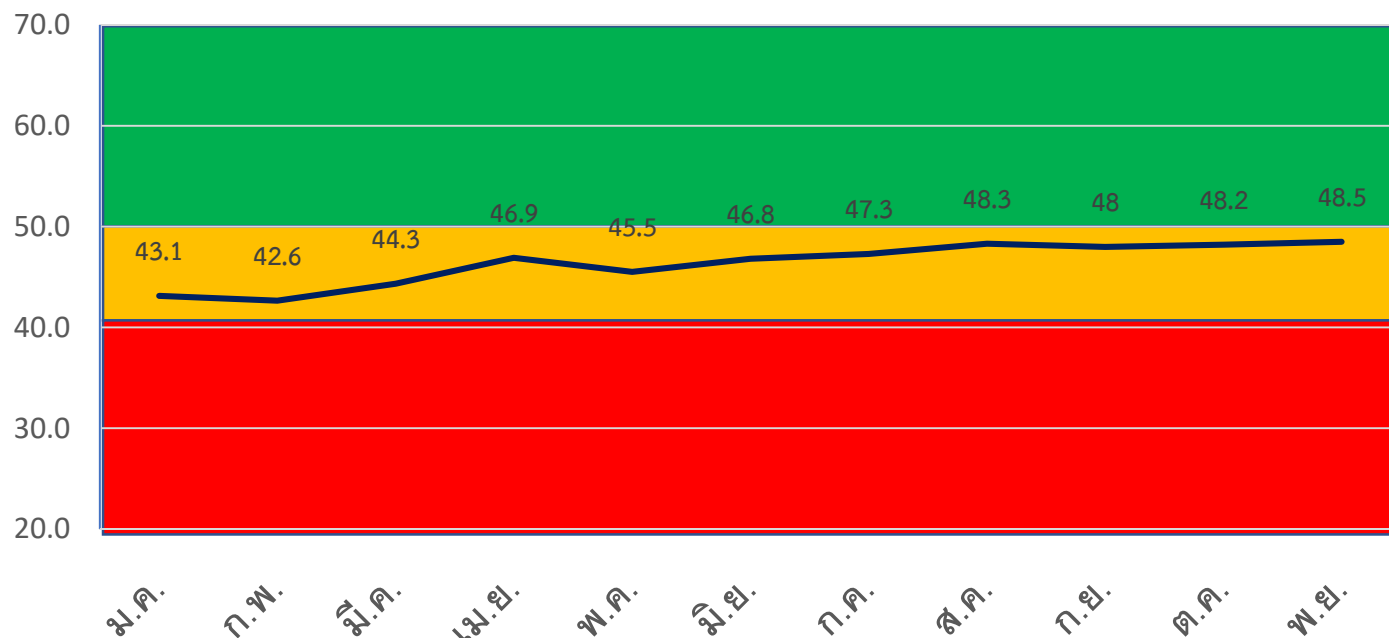
ปัจจัยลบที่สำคัญของ ภาคเหนือ

1. การลงทุนโครงสร้างของภาครัฐที่ยังคงชะลอตัวเล็กน้อย
2. ปัญหาการเข้าถึงแหล่งเงินทุนของธุรกิจ
3. ค่าครองชีพที่สูงขึ้น
4. การค้าชายแดนที่ปรับตัวลดลง

สิ่งที่ต้องการให้เร่งแก้ไข

1. กระตุ้นการท่องเที่ยวเชิงเกษตร
2. พัฒนาแหล่งน้ำเพื่อการเกษตร

	เศรษฐกิจของจังหวัด	การบริโภค	การลงทุน	ท่องเที่ยว	เกษตรกรรม	อุตสาหกรรม	การค้า	การค้าชายแดน	ภาคบริการ	การจ้างงาน
ต.ค.	47.9	48.3	45.9	51.0	45.1	49.4	48.2	49.9	49.7	46.8
พ.ย.	48.3	48.8	45.8	51.3	45.4	49.8	48.6	50.3	50.1	47.0
mom	0.4	0.5	-0.1	0.3	0.3	0.4	0.4	0.4	0.4	0.2



	Jan-61	Feb-61	Mar-61	Apr-61	May-61	June -61	July-61	Aug-61	Sept - 61	Oct-61	Nov-61
ปัจจุบัน	39.0	38.6	43.2	46.7	44.2	45.3	45.4	46.6	46.2	46.4	46.7
อนาคต	47.2	46.6	45.5	47.3	46.9	48.3	49.2	50.0	49.8	50.0	50.4

ใต้

ปัจจัยบวกที่สำคัญ

1. การท่องเที่ยวที่เริ่มกลับมาในบางส่วนตามช่วงฤดูกาล โดยเฉพาะนักท่องเที่ยว High end
2. การใช้จ่ายของรัฐบาลในช่วงไตรมาสแรกของปี

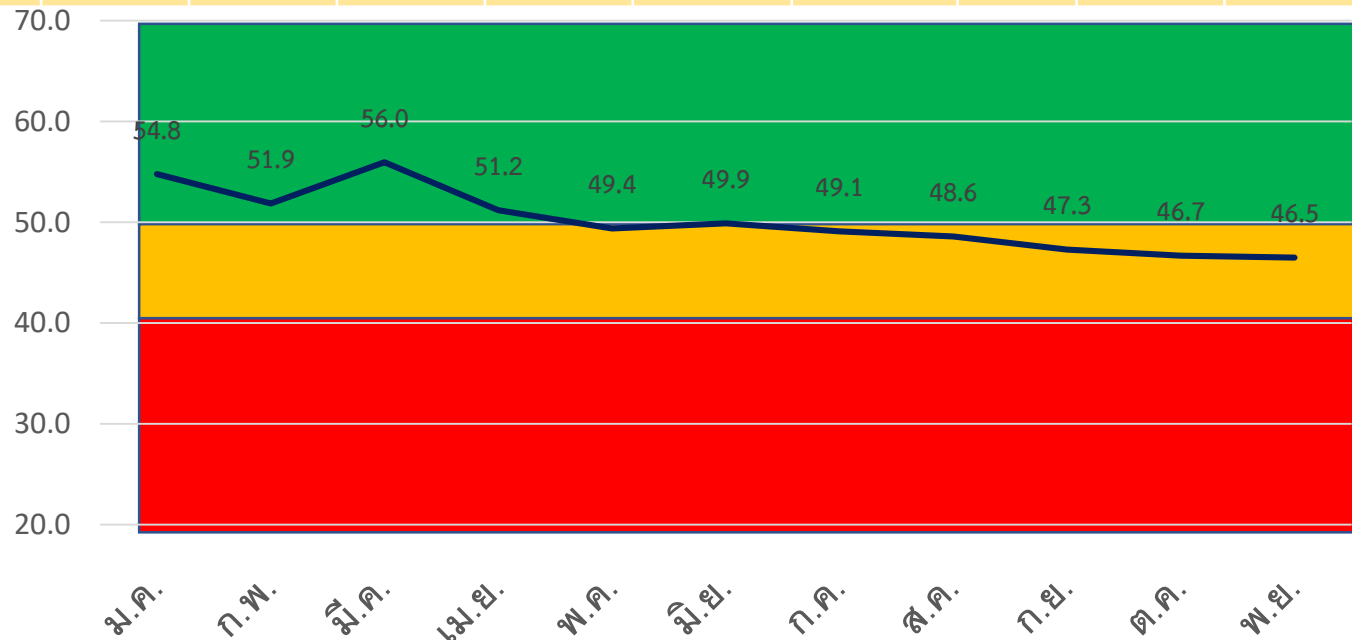
ปัจจัยลบที่สำคัญ

1. ความเชื่อมั่นของนักท่องเที่ยวต่อความปลอดภัย
2. จำนวนนักท่องเที่ยวที่กลับมายังไม่เป็นปกติ
3. การลดลงของการลงทุนในภาคอุตสาหกรรม
4. ปัญหาค่าสินค้าเกษตรทั้งปาล์ม และยางพารา

สิ่งที่ต้องการให้เร่งแก้ไข

1. กระตุ้น และสร้างความเชื่อมั่นด้านการท่องเที่ยว
2. จัดการปัญหามลพิษ ทั้งขยะ น้ำเสีย และอากาศ

	เศรษฐกิจของจังหวัด	การบริโภค	การลงทุน	ท่องเที่ยว	เกษตรกรรม	อุตสาหกรรม	การค้า	การค้าชายแดน	ภาคบริการ	การจ้างงาน
ก.ย.	46.6	47.0	45.4	51.4	32.4	47.5	47.2	52.0	50.6	47.4
ต.ค.	46.3	46.6	45.9	50.8	31.9	47.6	47.7	51.8	50.0	46.5
mom	-0.3	-0.4	0.6	-0.6	-0.5	0.1	0.5	-0.2	-0.6	-0.9



	Jan-61	Feb-61	Mar-61	Apr-61	May-61	June-61	July -61	Aug-61	Sept -61	Oct-61	Nov-61
ปัจจุบัน	49.8	47.8	52.5	47.5	46.2	47.3	46.7	45.8	44.6	44.1	43.7
อนาคต	59.7	55.9	59.4	54.9	52.7	52.5	51.8	51.3	50.0	49.3	49.2



**ข้อเสนอแนะต่อภาครัฐ
และแนวทางการดำเนินการของภาคเอกชน**

แนวทางการดำเนินการในการแก้ไขปัญหา

การค้าชายแดนลดลง

- ปรับปรุงด้านชายแดน และพื้นที่การค้าบริเวณแนวชายแดน
- บูรณาการร่วมกันระหว่างการค้าชายแดน การท่องเที่ยว และการขนส่ง
- พัฒนาโครงสร้างสาธารณูปโภคพื้นฐานบริเวณแนวชายแดน
- เชื่อมโยงกับประเทศเพื่อนบ้านทั้งระดับธุรกิจ และรัฐบาล