

ผลการสำรวจภาวะการณ์ทางสังคมของผู้บริโภคประจำเดือนสิงหาคม 2566

ศูนย์พยากรณ์เศรษฐกิจและธุรกิจ มหาวิทยาลัยหอการค้าไทย ได้ดำเนินการสำรวจความคิดเห็นทางสังคมของผู้บริโภคร่วมกับการสำรวจความเชื่อมั่นของผู้บริโภคตั้งแต่เดือนพฤษภาคม 2549 เนื่องจากการจัดทำดัชนีความเชื่อมั่นของผู้บริโภคนั้นมีวัตถุประสงค์ที่สำคัญในการวัดการเปลี่ยนแปลงของการบริโภคของภาคเอกชนและการเปลี่ยนแปลงของผลผลิตมวลภายในประเทศ (Gross Domestic Product: GDP) เป็นสำคัญ การจัดทำดัชนีความเชื่อมั่นทางสังคมที่จัดทำขึ้นใหม่ในครั้งนี้มีวัตถุประสงค์เพื่อพัฒนาดัชนีที่ใช้วัดการวัดการเปลี่ยนแปลงของสภาพแวดล้อมทางสังคมและการเปลี่ยนแปลงของความสุขโดยรวมของคนในประเทศ (Gross Domestic Happiness: GDH) สำหรับผลการสำรวจในเดือนสิงหาคม 2566 มีดังต่อไปนี้

ตาราง ผลสำรวจความคิดเห็นทางสังคมของผู้บริโภคในเดือนกรกฎาคม และสิงหาคม 2566

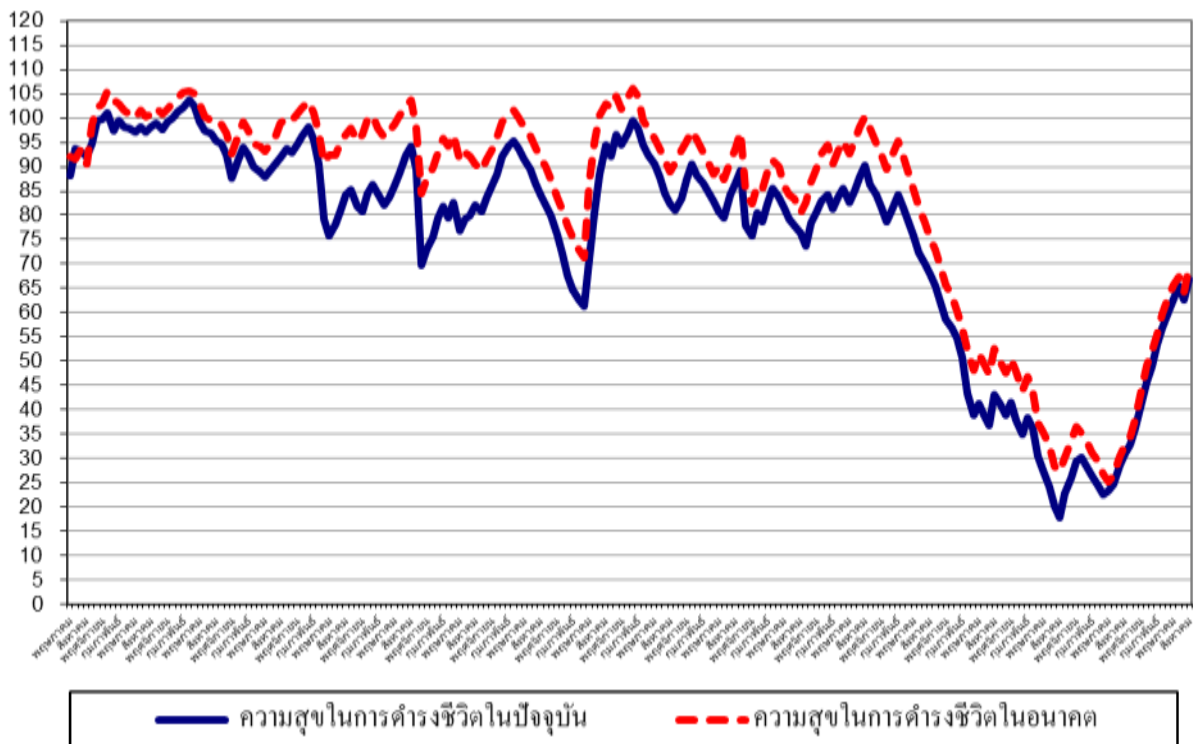
ความคิดเห็นเกี่ยวกับ	การสำรวจในเดือนสิงหาคม 2566							
	ปัจจุบัน (%)				3 เดือนข้างหน้า (%)			
	ดีหรือ มาก/ เหมาะสม	ปานกลาง / พอสมควร	แย่หรือ น้อย/ไม่ เหมาะสม	ดัชนี	ดีหรือ มาก/ เหมาะสม	ปานกลาง / พอสมควร	แย่หรือ น้อย/ไม่ เหมาะสม	ดัชนี
1. ความสุขในการดำเนินชีวิต	13.6	39.5	46.9	66.7	14.3	40.8	44.9	69.4
2. ภาวะค่าครองชีพ	11.4	22.7	65.9	45.5	10.6	32.4	57.0	53.6
3. ปัญหาหาเสพติด	6.7	24.2	69.1	37.6	7.5	31.8	60.7	46.8
4. สถานการณ์ทางการเมือง	9.9	38.2	51.9	58.0	11.4	39.2	49.4	62.0

ความคิดเห็นเกี่ยวกับ	การสำรวจในเดือนกรกฎาคม 2566							
	ปัจจุบัน (%)				ปัจจุบัน (%)			
	ดีหรือ มาก/ เหมาะสม	ปานกลาง / เหมาะสม	แย่หรือ น้อย/ไม่ เหมาะสม	ดัชนี	ดีหรือ มาก/ เหมาะสม	ปานกลาง / เหมาะสม	แย่หรือ น้อย/ไม่ เหมาะสม	ดัชนี
1. ความสุขในการดำเนินชีวิต	12.3	37.9	49.8	62.5	12.7	38.8	48.5	64.2
2. ภาวะค่าครองชีพ	10.3	20.5	69.2	41.1	9.2	30.7	60.1	49.1
3. ปัญหาหาเสพติด	5.8	23.1	71.1	34.7	6.8	30.4	62.8	44.0
4. สถานการณ์ทางการเมือง	8.8	35.3	55.9	52.9	9.5	37.1	53.4	56.1

1. ดัชนีวัดความสุขในการดำรงชีวิต

ในเดือนสิงหาคม 2566 ดัชนีวัดความสุขในการดำรงชีวิตในปัจจุบันปรับตัวดีขึ้นมาอยู่ที่ระดับ 66.7 ซึ่งกลับมาปรับตัวขึ้นอีกครั้งหลังจากมีการแต่งตั้งนายกรัฐมนตรีคนที่ 30 ในเดือนนี้ ทั้งนี้กลุ่มตัวอย่างเห็นว่าในปัจจุบันเป็นช่วงเวลาที่มีความสุขในการดำรงชีวิตในระดับมาก ปานกลาง และน้อยประมาณ 13.6% 39.5% และ 46.9% ตามลำดับ โดยดัชนีวัดความสุขในการดำรงชีวิตในเดือนสิงหาคม 2566 ปรับตัวดีขึ้นเมื่อเทียบกับเดือนกรกฎาคม ซึ่งอยู่ที่ระดับ 62.5 ที่กลุ่มตัวอย่างเห็นว่าในปัจจุบันเป็นช่วงเวลาที่มีความสุขในการดำรงชีวิตในระดับมาก ปานกลาง และน้อย 12.3% 37.9% และ 49.8% ตามลำดับ

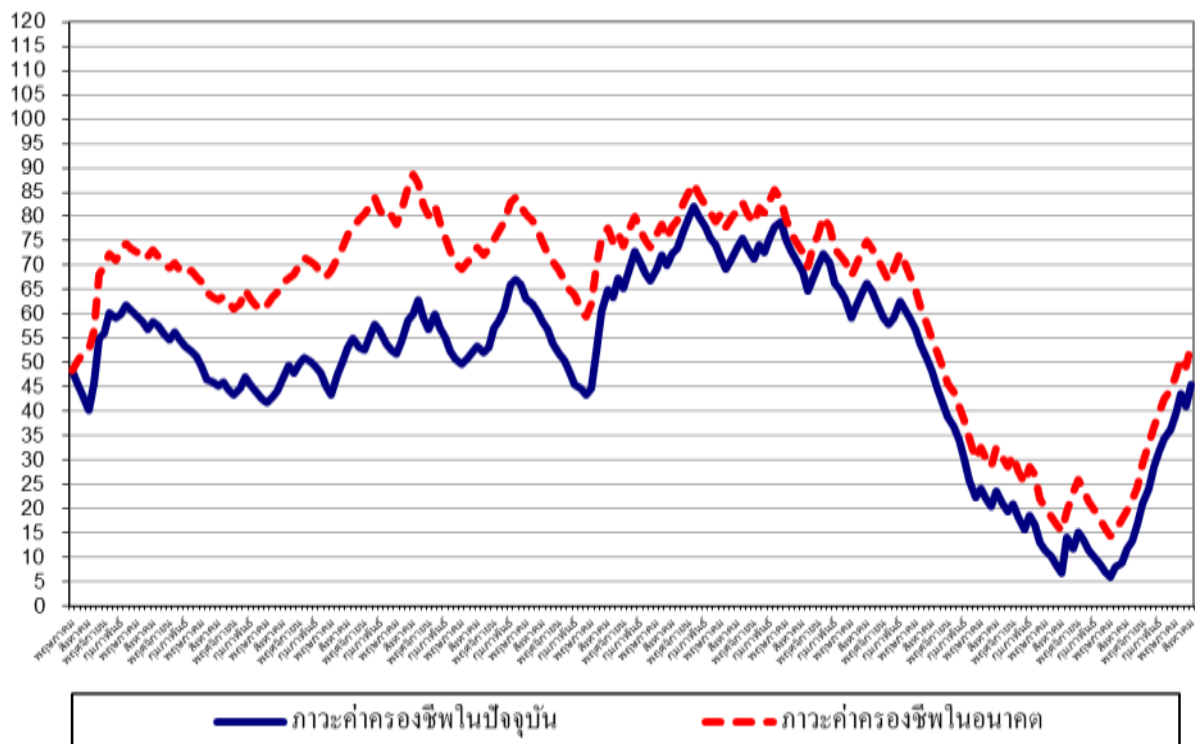
สำหรับการคาดหวังในความสุขในการดำรงชีวิตในช่วง 3 เดือนข้างหน้านั้น ดัชนีวัดความสุขในการดำรงชีวิตในอนาคตปรับตัวดีขึ้นอีกครั้ง โดยมาอยู่ที่ระดับ 69.4 ทั้งนี้กลุ่มตัวอย่างเห็นว่า ในอนาคตเป็นช่วงเวลาที่มีความสุขในการดำรงชีวิตจะอยู่ในระดับมาก ปานกลาง และน้อยประมาณ 14.3% 40.8% และ 44.9% ตามลำดับ เนื่องจากผู้บริโภคเริ่มมั่นใจในสถานการณ์ทางการเมืองของไทยเกี่ยวกับการจัดตั้งรัฐบาล และยังมีความหวังว่าการเมืองไทยจะมีเสถียรภาพมากขึ้นและการลดความขัดแย้งระหว่างชั่วคราวเมืองที่มีแนวโน้มลดลงในอนาคต



2. ดัชนีภาวะค่าครองชีพ

ในเดือนสิงหาคม 2566 ดัชนีภาวะค่าครองชีพในปัจจุบันซึ่งปรับตัวดีขึ้น โดยมาอยู่ที่ระดับ 45.5 ทั้งนี้ ประชาชนยังรู้สึกว่าการปรับตัวขึ้นของรายได้นั้นยังไม่เหมาะสมกับค่าครองชีพในปัจจุบันเท่าที่ควร ทั้งนี้กลุ่มตัวอย่างเห็นว่าในปัจจุบันเป็นช่วงเวลาที่ภาวะค่าครองชีพอยู่ในระดับดี (เหมาะสม) ปานกลาง และแย่ (ไม่เหมาะสม) ประมาณ 11.4% 22.7% และ 69.1% ตามลำดับ เมื่อเทียบกับเดือนกรกฎาคม ที่ดัชนีภาวะค่าครองชีพในปัจจุบันอยู่ที่ระดับ 41.1 เทียบกับเดือนที่ผ่านมาที่ดัชนีภาวะค่าครองชีพอยู่ในระดับดี (เหมาะสม) ปานกลาง และแย่ (ไม่เหมาะสม) ประมาณ 10.3% 20.5% และ 69.2% ตามลำดับ

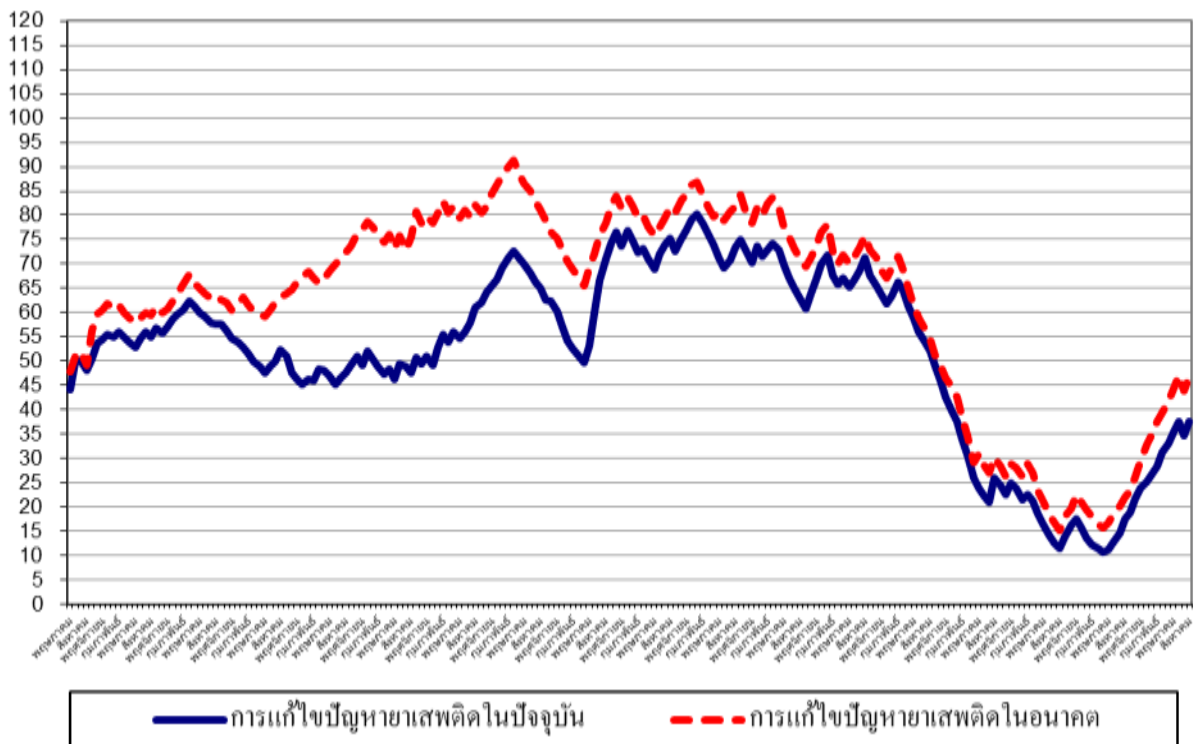
สำหรับดัชนีภาวะค่าครองชีพในช่วง 3 เดือนข้างหน้า กลุ่มตัวอย่างเห็นว่าในอนาคตภาวะค่าครองชีพอยู่ในระดับดี (เหมาะสม) ปานกลาง และแย่ (ไม่เหมาะสม) ประมาณ 10.6% 32.4% และ 57.0% ตามลำดับ ส่งผลให้ดัชนีภาวะค่าครองชีพในอนาคตปรับตัวดีขึ้นมาอยู่ที่ระดับ 53.6 เทียบกับเดือนที่ผ่านมาที่ดัชนีมีค่าอยู่ที่ระดับ 49.1 อย่างไรก็ตาม การที่ดัชนีภาวะค่าครองชีพในอนาคตยังมีค่าต่ำกว่าระดับปกติ (ที่ระดับ 100) แสดงว่าผู้บริโภครู้สึกว่าการค่าครองชีพที่ยังอยู่ในระดับสูงในอนาคตและอาจบั่นทอนอำนาจซื้อในอนาคต



3. ดัชนีความคิดเห็นเกี่ยวกับปัญหาหาเสพติด

ในเดือนสิงหาคม 2566 ดัชนีความคิดเห็นเกี่ยวกับปัญหาหาเสพติดในปัจจุบันปรับตัวดีขึ้นมาอยู่ที่ระดับ 37.6 ทั้งนี้ ประชาชนคิดว่าปัญหาหาเสพติดยังอยู่ในระดับที่ต่ำกว่าระดับปกติ (ระดับปกติจะมีค่าดัชนีที่ระดับ 100) โดยกลุ่มตัวอย่างเห็นว่าในปัจจุบันเป็นช่วงเวลาที่ปัญหาหาเสพติดอยู่ในระดับดี (มีปัญหาน้อย) ปานกลาง และแย่มาก (มีปัญหามาก) ประมาณ 6.7% 24.2% และ 69.1% ตามลำดับ ดัชนีในเดือนนี้ปรับตัวดีขึ้นเมื่อเทียบกับเดือนที่ผ่านมาที่อยู่ในระดับ 34.7 ที่กลุ่มตัวอย่างเห็นว่าในเดือนกรกฎาคม เป็นช่วงเวลาที่ปัญหาหาเสพติดอยู่ในระดับดี (มีปัญหาน้อย) ปานกลาง และแย่มาก (มีปัญหามาก) ประมาณ 5.8% 23.1% และ 71.1% ตามลำดับ

สำหรับดัชนีความคิดเห็นเกี่ยวกับปัญหาหาเสพติดในช่วง 3 เดือนข้างหน้า กลุ่มตัวอย่างเห็นว่าในอนาคตปัญหาหาเสพติดอยู่ในระดับดี (มีปัญหาน้อย) ปานกลาง และแย่มาก (มีปัญหามาก) ประมาณ 7.5% 31.8% และ 60.7% ตามลำดับ ส่งผลให้ดัชนีความคิดเห็นเกี่ยวกับปัญหาหาเสพติดในอนาคตปรับตัวดีขึ้นมาอยู่ที่ระดับ 46.8 เทียบกับค่าดัชนีเดือนก่อนที่อยู่ระดับ 44.0 การที่ดัชนียังมีค่าต่ำกว่าระดับ 100 แสดงว่าประชาชนมีความเห็นว่าปัญหาหาเสพติดเป็นปัญหาที่สำคัญสำหรับสังคมไทยที่ต้องเร่งแก้ไข



4. ดัชนีความคิดเห็นเกี่ยวกับสถานการณ์ทางการเมือง

ในเดือนสิงหาคม 2566 ดัชนีความคิดเห็นเกี่ยวกับสถานการณ์ทางการเมืองในปัจจุบันปรับตัวดีขึ้นมาอยู่ที่ระดับ 58.0 เทียบกับระดับที่ 52.9 ในเดือนกรกฎาคม โดยกลุ่มตัวอย่างเห็นว่าในปัจจุบันเป็นช่วงเวลาที่สถานการณ์ทางการเมืองอยู่ในระดับดี (มีเสถียรภาพ) ปานกลาง และแย่ (ขาดเสถียรภาพ) ประมาณ 9.9% 38.2% และ 51.9% ตามลำดับ ขณะที่เดือนกรกฎาคม กลุ่มตัวอย่างเห็นว่า สถานการณ์ทางการเมืองอยู่ในระดับดี (มีเสถียรภาพ) ปานกลาง และแย่ (ขาดเสถียรภาพ) ประมาณ 8.8% 35.3% และ 55.9% ตามลำดับ อย่างไรก็ตาม กลุ่มตัวอย่างยังมีความคิดเห็นเกี่ยวกับสถานการณ์ทางการเมืองในปัจจุบันในระดับแย่เกินกว่า 50.0% ต่อเนื่องเป็นเดือนที่ 47 นับตั้งแต่เดือนตุลาคม 2562 เป็นต้นมา

สำหรับการคาดการณ์ในสถานการณ์ทางการเมืองในช่วง 3 เดือนข้างหน้า กลุ่มตัวอย่างเห็นว่า สถานการณ์ทางการเมืองในอนาคตไม่ค่อยมีเสถียรภาพ โดยเห็นว่าในอนาคตสถานการณ์ทางการเมืองอยู่ในระดับดี (มีปัญหาน้อย) ปานกลาง และแย่ (มีปัญหามาก) ประมาณ 11.4% 39.2% และ 49.4% ตามลำดับ ทั้งนี้ ดัชนีความคิดเห็นเกี่ยวกับสถานการณ์ทางการเมืองในอนาคตปรับตัวดีขึ้นมาอยู่ที่ระดับ 62.0 เมื่อเทียบกับดัชนีในเดือนกรกฎาคม ที่อยู่ที่ระดับ 56.1 เป็นที่น่าสังเกตว่า กลุ่มตัวอย่างยังมีความคิดเห็นเกี่ยวกับสถานการณ์ทางการเมืองในอนาคตในระดับแย่ต่ำกว่า 50.0% เป็นครั้งแรกในรอบ 46 เดือนนับตั้งแต่เดือนพฤศจิกายน 2562 เป็นต้นมา แสดงว่ากลุ่มตัวอย่างเห็นว่าการเมืองไทยในอนาคตจะมีเสถียรภาพมากขึ้นและปัญหาความขัดแย้งทางการเมืองระหว่างขั้วการเมืองต่างๆ จะคลี่คลายลงในอนาคต อย่างไรก็ตาม การที่ดัชนีความคิดเห็นเกี่ยวกับสถานการณ์ทางการเมืองในอนาคตปรับตัวห่างจากระดับ 100 มากขึ้น แสดงว่า ในมุมมองของผู้บริโภคเห็นว่าสถานการณ์การเมืองของประเทศไทยไม่มีเสถียรภาพมากนัก

