

## ผลการสำรวจภาวะการณ์ทางสังคมของผู้บริโภคประจำเดือนกันยายน 2566

ศูนย์พยากรณ์เศรษฐกิจและธุรกิจ มหาวิทยาลัยหอการค้าไทย ได้ดำเนินการสำรวจความคิดเห็นทางสังคมของผู้บริโภคร่วมกับการสำรวจความเชื่อมั่นของผู้บริโภคตั้งแต่เดือนพฤษภาคม 2549 เนื่องจากการจัดทำดัชนีความเชื่อมั่นของผู้บริโภคนั้นมีวัตถุประสงค์ที่สำคัญในการวัดการเปลี่ยนแปลงของการบริโภคของภาคเอกชนและการเปลี่ยนแปลงของผลผลิตมวลภายในประเทศ (Gross Domestic Product: GDP) เป็นสำคัญ การจัดทำดัชนีความเชื่อมั่นทางสังคมที่จัดทำขึ้นใหม่ในครั้งนี้มีวัตถุประสงค์เพื่อพัฒนาดัชนีที่ใช้วัดการวัดการเปลี่ยนแปลงของสภาพแวดล้อมทางสังคมและการเปลี่ยนแปลงของความสุขโดยรวมของคนในประเทศ (Gross Domestic Happiness: GDH) สำหรับผลการสำรวจในเดือนกันยายน 2566 มีดังต่อไปนี้

### ตาราง ผลสำรวจความคิดเห็นทางสังคมของผู้บริโภคในเดือนสิงหาคม และกันยายน 2566

ความคิดเห็นเกี่ยวกับ	การสำรวจในเดือนกันยายน 2566							
	ปัจจุบัน (%)				3 เดือนข้างหน้า (%)			
	ดีหรือ มาก/ เหมาะสม	ปานกลาง / พอสมควร	แย่หรือ น้อย/ไม่ เหมาะสม	ดัชนี	ดีหรือ มาก/ เหมาะสม	ปานกลาง / พอสมควร	แย่หรือ น้อย/ไม่ เหมาะสม	ดัชนี
1. ความสุขในการดำเนินชีวิต	14.3	40.8	44.9	69.4	15.6	41.6	42.8	72.8
2. ภาวะค่าครองชีพ	12.5	24.3	63.2	49.3	12.1	33.7	54.2	57.9
3. ปัญหาสุขภาพจิต	7.4	24.8	67.8	39.6	8.7	32.6	58.7	50.0
4. สถานการณ์ทางการเมือง	11.2	40.3	48.5	62.7	12.5	40.9	46.6	65.9

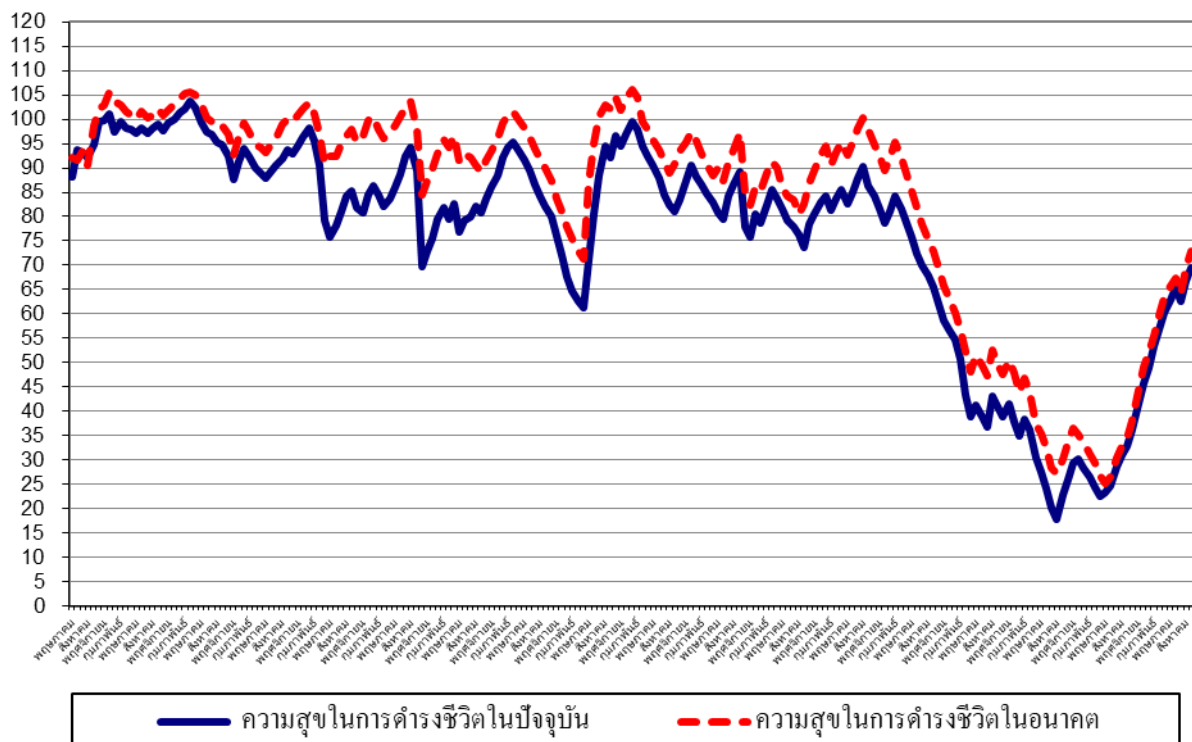
  

ความคิดเห็นเกี่ยวกับ	การสำรวจในเดือนสิงหาคม 2566							
	ปัจจุบัน (%)				ปัจจุบัน (%)			
	ดีหรือ มาก/ เหมาะสม	ปานกลาง / เหมาะสม	แย่หรือ น้อย/ไม่ เหมาะสม	ดัชนี	ดีหรือ มาก/ เหมาะสม	ปานกลาง / เหมาะสม	แย่หรือ น้อย/ไม่ เหมาะสม	ดัชนี
1. ความสุขในการดำเนินชีวิต	13.6	39.5	46.9	66.7	14.3	40.8	44.9	69.4
2. ภาวะค่าครองชีพ	11.4	22.7	65.9	45.5	10.6	32.4	57.0	53.6
3. ปัญหาสุขภาพจิต	6.7	24.2	69.1	37.6	7.5	31.8	60.7	46.8
4. สถานการณ์ทางการเมือง	9.9	38.2	51.9	58.0	11.4	39.2	49.4	62.0

## 1. ดัชนีวัดความสุขในการดำรงชีวิต

ในเดือนกันยายน 2566 ดัชนีวัดความสุขในการดำรงชีวิตในปัจจุบันปรับตัวดีขึ้นมาอยู่ที่ระดับ 69.4 ซึ่งกลับมาปรับตัวดีขึ้นต่อเนื่องเป็นเดือนที่สองหลังจากมีการแต่งตั้งนายกรัฐมนตรีคนที่ 30 และคณะรัฐมนตรีในเดือนนี้ ทั้งนี้กลุ่มตัวอย่างเห็นว่าในปัจจุบันเป็นช่วงเวลาที่มีความสุขในการดำรงชีวิตในระดับมาก ปานกลาง และน้อยประมาณ 14.3% 40.8% และ 44.9% ตามลำดับ โดยดัชนีวัดความสุขในการดำรงชีวิตในเดือนกันยายน 2566 ปรับตัวดีขึ้นเมื่อเทียบกับเดือนสิงหาคม ซึ่งอยู่ที่ระดับ 66.7 ที่กลุ่มตัวอย่างเห็นว่าในปัจจุบันเป็นช่วงเวลาที่มีความสุขในการดำรงชีวิตในระดับมาก ปานกลาง และน้อย 13.6% 39.5% และ 46.9% ตามลำดับ

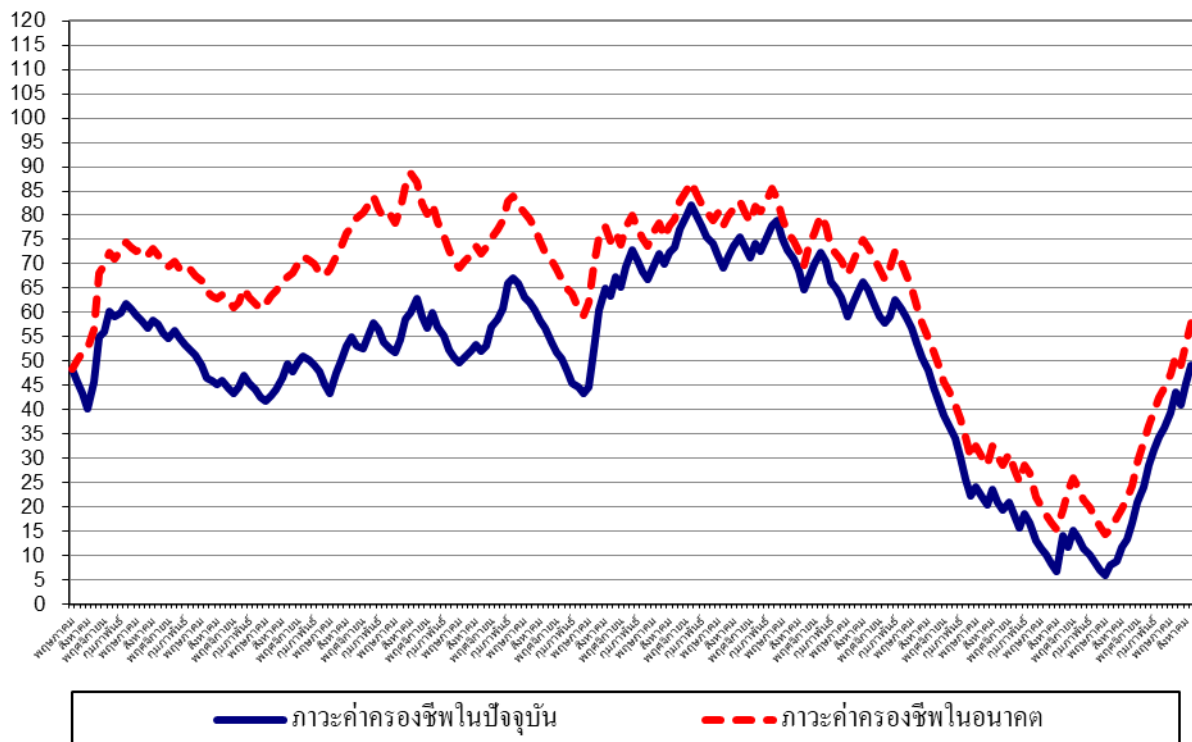
สำหรับการคาดหวังในความสุขในการดำรงชีวิตในช่วง 3 เดือนข้างหน้านั้น ดัชนีวัดความสุขในการดำรงชีวิตในอนาคตปรับตัวดีขึ้นต่อเนื่องเป็นเดือนที่สอง โดยมาอยู่ที่ระดับ 72.8 ทั้งนี้กลุ่มตัวอย่างเห็นว่าในอนาคตเป็นช่วงเวลาที่มีความสุขในการดำรงชีวิตจะอยู่ในระดับมาก ปานกลาง และน้อยประมาณ 15.6% 41.6% และ 42.8% ตามลำดับ เนื่องจากผู้บริโภคเริ่มมั่นใจในสถานการณ์ทางการเมืองของไทยหลังมีการจัดตั้งรัฐบาลชุดใหม่ที่สลายขั้วการเมือง และยังมีความหวังว่าการเมืองไทยจะมีเสถียรภาพมากขึ้นและการลดความขัดแย้งระหว่างขั้วการเมืองที่มีแนวโน้มลดลงในอนาคต



## 2. ดัชนีภาวะค่าครองชีพ

ในเดือนกันยายน 2566 ดัชนีภาวะค่าครองชีพในปัจจุบันซึ่งปรับตัวดีขึ้นต่อเนื่องเป็นเดือนที่สองหลังจากรัฐบาลประกาศนโยบายลดค่าไฟฟ้า ราคาน้ำมันและค่าครองชีพ โดยปรับตัวดีขึ้นมาอยู่ที่ระดับ 49.3 ทั้งนี้ประชาชนยังรู้สึกว่ประสบกับภาวะค่าครองชีพที่สูงกว่าระดับปกติ (ระดับปกติจะมีค่าดัชนีที่ระดับ 100) และการเพิ่มขึ้นของรายได้ยังไม่เหมาะสมกับค่าครองชีพในปัจจุบันเท่าที่ควร ทั้งนี้กลุ่มตัวอย่างเห็นว่าในปัจจุบันเป็นช่วงเวลาที่ภาวะค่าครองชีพอยู่ในระดับดี (เหมาะสม) ปานกลาง และแย่ (ไม่เหมาะสม) ประมาณ 12.5% 24.3% และ 63.2% ตามลำดับ เมื่อเทียบกับเดือนสิงหาคม ที่ดัชนีภาวะค่าครองชีพในปัจจุบันอยู่ที่ระดับ 45.5 เทียบกับเดือนที่ผ่านมาที่ดัชนีภาวะค่าครองชีพอยู่ในระดับดี (เหมาะสม) ปานกลาง และแย่ (ไม่เหมาะสม) ประมาณ 11.4% 22.7% และ 69.1% ตามลำดับ

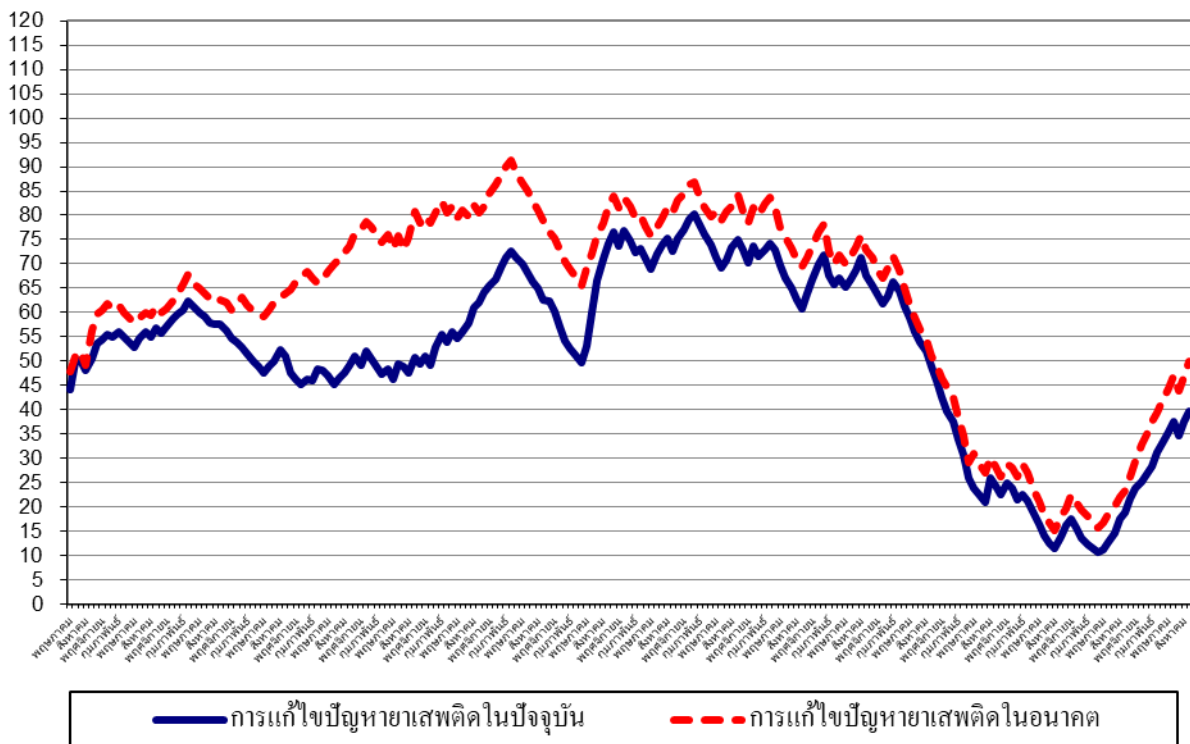
สำหรับดัชนีภาวะค่าครองชีพในช่วง 3 เดือนข้างหน้า นั้น กลุ่มตัวอย่างเห็นว่าในอนาคตภาวะค่าครองชีพอยู่ในระดับดี (เหมาะสม) ปานกลาง และแย่ (ไม่เหมาะสม) ประมาณ 12.1% 33.7% และ 54.2% ตามลำดับ ส่งผลให้ดัชนีภาวะค่าครองชีพในอนาคตปรับตัวดีขึ้นต่อเนื่องเป็นเดือนที่สองมาอยู่ที่ระดับ 57.9 เทียบกับเดือนที่ผ่านมาที่ดัชนีมีค่าอยู่ที่ระดับ 53.6 อย่างไรก็ตาม การที่ดัชนีภาวะค่าครองชีพในอนาคตยังมีค่าต่ำกว่าระดับปกติ (ที่ระดับ 100) แสดงว่า ผู้บริโภครู้สึกว่ ค่าครองชีพที่ยังอยู่ในระดับสูงในอนาคตและอาจบั่นทอนอำนาจซื้อในอนาคต



### 3. ดัชนีความคิดเห็นเกี่ยวกับปัญหาหาเสพติด

ในเดือนกันยายน 2566 ดัชนีความคิดเห็นเกี่ยวกับปัญหาหาเสพติดในปัจจุบันปรับตัวดีขึ้นต่อเนื่องเป็นเดือนที่สองมาอยู่ที่ระดับ 39.6 ทั้งนี้ ประชาชนคิดว่าปัญหาหาเสพติดยังอยู่ในระดับที่ต่ำกว่าระดับปกติ (ระดับปกติจะมีค่าดัชนีที่ระดับ 100) โดยกลุ่มตัวอย่างเห็นว่าในปัจจุบันเป็นช่วงเวลาที่ปัญหาหาเสพติดอยู่ในระดับดี (มีปัญหาห่น้อย) ปานกลาง และแย่ (มีปัญหาหามาก) ประมาณ 7.4% 24.8% และ 67.8% ตามลำดับ ดัชนีในเดือนนี้ปรับตัวขึ้นเมื่อเทียบกับเดือนที่ผ่านมาที่อยู่ในระดับ 37.6 ที่กลุ่มตัวอย่างเห็นว่าในเดือนสิงหาคม เป็นช่วงเวลาที่ปัญหาหาเสพติดอยู่ในระดับดี (มีปัญหาห่น้อย) ปานกลาง และแย่ (มีปัญหาหามาก) ประมาณ 6.7% 24.2% และ 69.1% ตามลำดับ

สำหรับดัชนีความคิดเห็นเกี่ยวกับปัญหาหาเสพติดในช่วง 3 เดือนข้างหน้านั้น กลุ่มตัวอย่างเห็นว่าในอนาคตปัญหาหาเสพติดอยู่ในระดับดี (มีปัญหาห่น้อย) ปานกลาง และแย่ (มีปัญหาหามาก) ประมาณ 8.7% 33.7% และ 54.2% ตามลำดับ ส่งผลให้ดัชนีความคิดเห็นเกี่ยวกับปัญหาหาเสพติดในอนาคตปรับตัวดีขึ้นต่อเนื่องเป็นเดือนที่สองมาอยู่ที่ระดับ 50.0 เทียบกับค่าดัชนีเดือนก่อนที่อยู่ระดับ 46.8 การที่ดัชนียังมีค่าต่ำกว่าระดับ 100 แสดงว่าประชาชนมีความเห็นว่าปัญหาหาเสพติดเป็นปัญหาที่สำคัญสำหรับสังคมไทยที่ต้องเร่งแก้ไข



#### 4. ดัชนีความคิดเห็นเกี่ยวกับสถานการณ์ทางการเมือง

ในเดือนกันยายน 2566 ดัชนีความคิดเห็นเกี่ยวกับสถานการณ์ทางการเมืองในปัจจุบันปรับตัวดีขึ้นต่อเนื่อง เป็นเดือนที่สองมาอยู่ที่ระดับ 62.7 เทียบกับระดับที่ 58.0 ในเดือนสิงหาคม โดยกลุ่มตัวอย่างเห็นว่าในปัจจุบันเป็นช่วงเวลาที่สถานการณ์ทางการเมืองอยู่ในระดับดี (มีเสถียรภาพ) ปานกลาง และแย่ (ขาดเสถียรภาพ) ประมาณ 11.2% 40.3% และ 48.5% ตามลำดับ ขณะที่เดือนสิงหาคม กลุ่มตัวอย่างเห็นว่า สถานการณ์ทางการเมืองอยู่ในระดับดี (มีเสถียรภาพ) ปานกลาง และแย่ (ขาดเสถียรภาพ) ประมาณ 9.9% 38.2% และ 51.9% ตามลำดับ อย่างไรก็ตาม กลุ่มตัวอย่างยังมีความคิดเห็นเกี่ยวกับสถานการณ์ทางการเมืองในปัจจุบันในระดับต่ำกว่าระดับ 50.0% เป็นครั้งแรกในรอบเดือนที่ 48 นับตั้งแต่เดือนตุลาคม 2562 เป็นต้นมา

สำหรับการคาดการณ์ในสถานการณ์ทางการเมืองในช่วง 3 เดือนข้างหน้านั้น กลุ่มตัวอย่างเห็นว่า สถานการณ์ทางการเมืองในอนาคตไม่ค่อยมีเสถียรภาพมากนัก โดยเห็นว่าในอนาคตสถานการณ์ทางการเมืองอยู่ในระดับดี (มีปัญหาน้อย) ปานกลาง และแย่ (มีปัญหาหนัก) ประมาณ 12.5% 40.9% และ 46.6% ตามลำดับ ทั้งนี้ ดัชนีความคิดเห็นเกี่ยวกับสถานการณ์ทางการเมืองในอนาคตปรับตัวดีขึ้นต่อเนื่องเป็นเดือนที่สองมาอยู่ที่ระดับ 65.9 เมื่อเทียบกับดัชนีในเดือนสิงหาคม ที่อยู่ที่ระดับ 62.0 เป็นที่น่าสังเกตว่า กลุ่มตัวอย่างยังมีความคิดเห็นเกี่ยวกับสถานการณ์ทางการเมืองในอนาคตในระดับแย่ต่ำกว่า 50.0% ต่อเนื่องเป็นเดือนที่สองในรอบ 47 เดือนนับตั้งแต่เดือนพฤศจิกายน 2562 เป็นต้นมา แสดงว่ากลุ่มตัวอย่างเห็นว่าการเมืองไทยในอนาคตจะมีเสถียรภาพมากขึ้นและปัญหาความขัดแย้งทางการเมืองระหว่างขั้วการเมืองต่างๆ จะคลี่คลายลงในอนาคต อย่างไรก็ตาม การที่ดัชนีความคิดเห็นเกี่ยวกับสถานการณ์ทางการเมืองในอนาคตปรับตัวห่างจากระดับ 100 มากขึ้น แสดงว่า ในมุมมองของผู้บริโภคเห็นว่าสถานการณ์การเมืองของประเทศไทยไม่มีเสถียรภาพมากนัก

