



UTCC

มหาวิทยาลัยหอการค้าไทย



UTCC

**Center for Economic
and Business Forecasting**

ศูนย์พยากรณ์เศรษฐกิจและธุรกิจ

Chamber Business Poll

มหาวิทยาลัยหอการค้าไทย และหอการค้าไทย

โทรศัพท์ 0-2697-6341

Fax 0-2697-6342

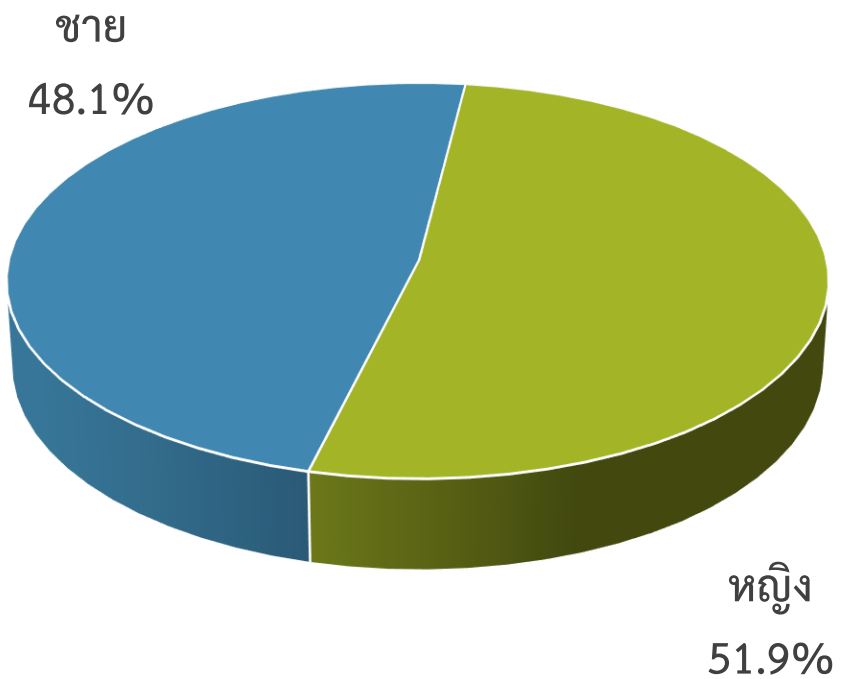


สถานการณ์หนี้ครัวเรือนไทย ปี 2562

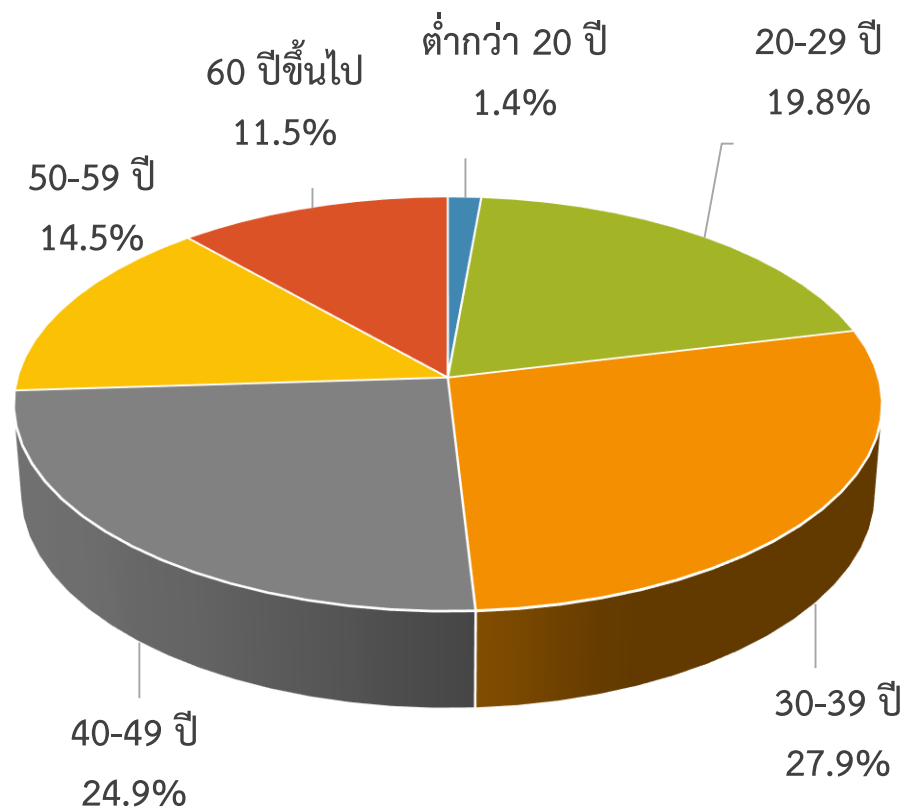
วันที่ 28 พฤศจิกายน 2562

สำรวจทั่วประเทศ จำนวน 1,201 ตัวอย่าง
วันที่ 11-23 พฤศจิกายน 2562

เพศ



อายุ



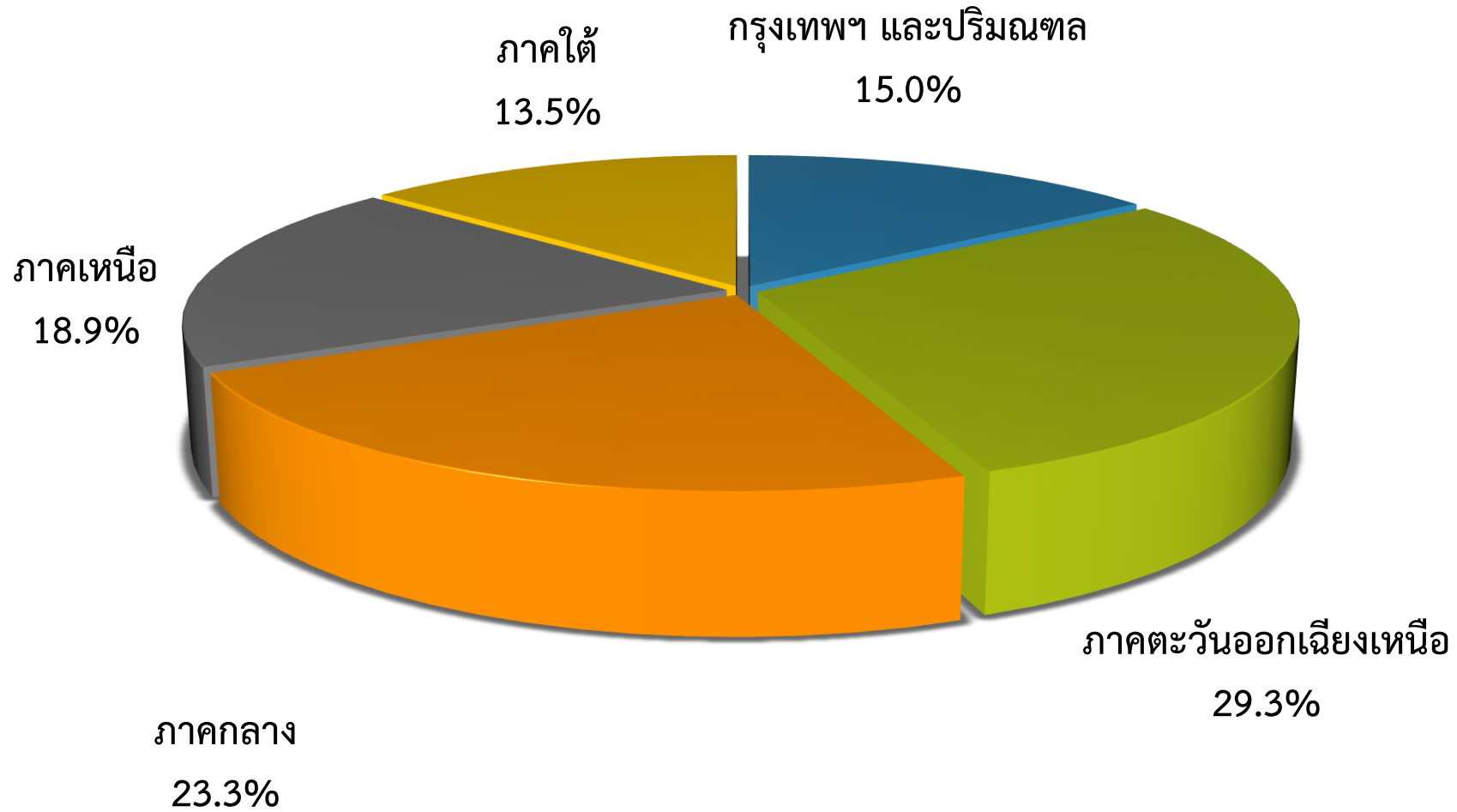
การศึกษา

	ร้อยละ
ประถมศึกษา	8.6
มัธยมตอนต้น	9.1
มัธยมตอนปลาย/ปวช.	13.4
อนุปริญญา/ปวส.	16.7
ปริญญาตรี	46.0
สูงกว่าปริญญาตรี	5.5
อื่นๆ	0.7

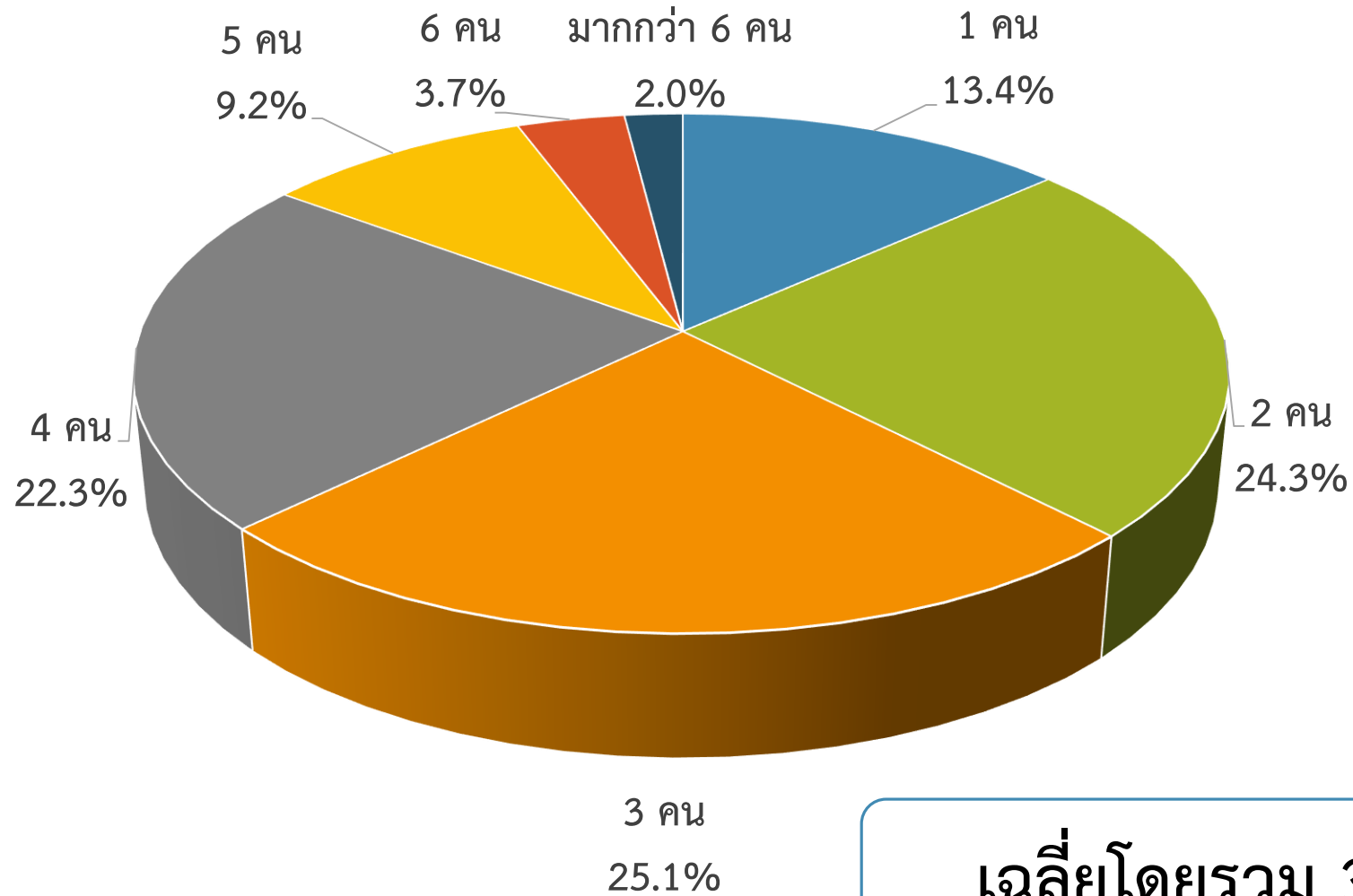
อาชีพ

	ร้อยละ
รับราชการ/รัฐวิสาหกิจ	14.6
รับจ้างรายวัน	17.0
นักศึกษา	2.3
เจ้าของกิจการ	20.0
พนักงานภาคเอกชน	20.7
ไม่ได้ทำงาน	9.8
แม่บ้าน	6.7
เกษตรกร	8.5
อื่นๆ	0.4

ภูมิภาค



จำนวนสมาชิกในครัวเรือน



ลักษณะของรายได้ที่ได้รับ

รายได้ต่อเดือนของครัวเรือน



UTCC
Center for Economic
and Business Forecasting
ศูนย์พยากรณ์เศรษฐกิจและธุรกิจ

หากต้องการข้อมูลเพิ่มเติม
กรุณาติดต่อ ศูนย์พยากรณ์เศรษฐกิจและธุรกิจ
มหาวิทยาลัยหอการค้าไทย
TEL. 0-2697-6341 FAX. 0-2697-6342
หรือส่งข้อความขออนุญาตขอข้อมูลมาที่
E-Mail: utcccebf@yahoo.com
(โดยระบุชื่อหน่วยงาน ชื่อผู้ขอ หัวข้อที่ต้องการ
และการนำข้อมูลไปใช้ต่อ)



การเก็บออมในปัจจุบัน



UTCC
Center for Economic
and Business Forecasting
ศูนย์พยากรณ์เศรษฐกิจและธุรกิจ

หากต้องการข้อมูลเพิ่มเติม
กรุณาติดต่อ ศูนย์พยากรณ์เศรษฐกิจและธุรกิจ
มหาวิทยาลัยหอการค้าไทย
TEL. 0-2697-6341 FAX. 0-2697-6342
หรือส่งข้อความขออนุญาตรหัสข้อมูลมาที่
E-Mail: utcccebf@yahoo.com
(โดยระบุชื่อหน่วยงาน ชื่อผู้ขอ หัวข้อที่ต้องการ
และการนำข้อมูลไปใช้ต่อ)

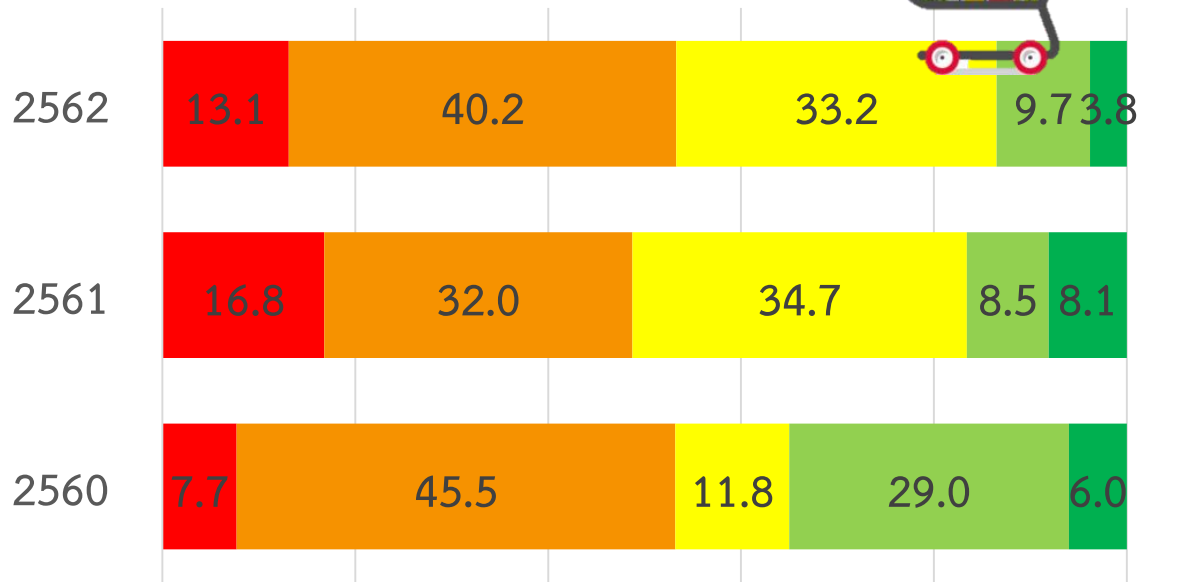


พฤติกรรมการใช้จ่ายของครัวเรือน

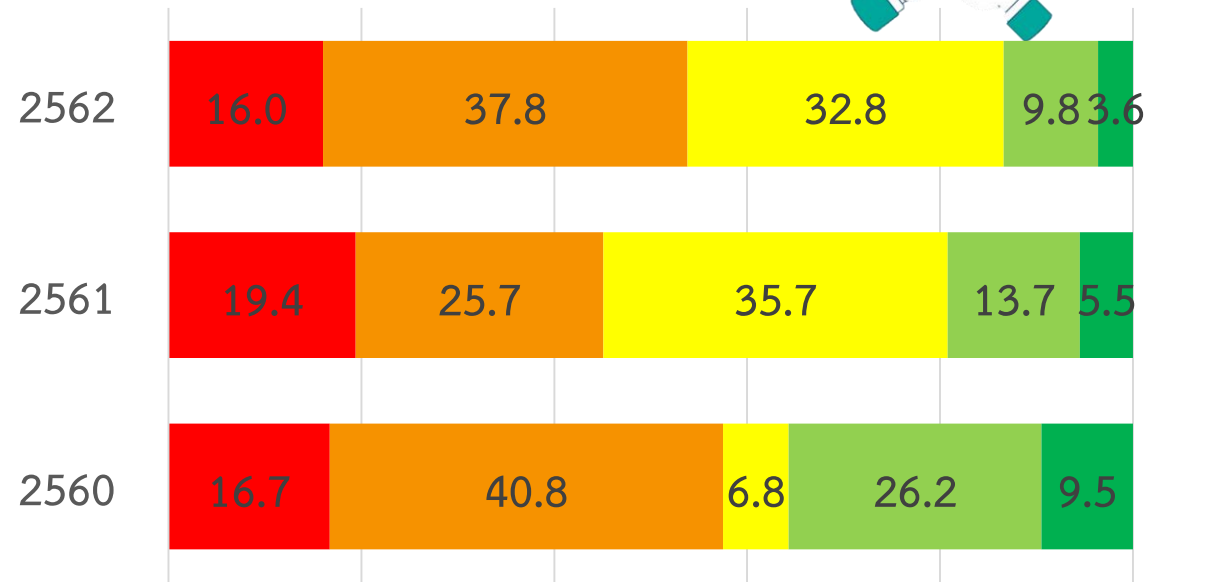


การจับจ่ายใช้สอยปี 2562 เมื่อเทียบกับปี 2561

จำนวนชิ้นที่ซื้อ



มูลค่าที่ใช้จ่าย



■ น้อยลงมาก ■ น้อยลง ■ เท่าเดิม ■ มากขึ้น ■ มากขึ้นมาก

■ น้อยลงมาก ■ น้อยลง ■ เท่าเดิม ■ มากขึ้น ■ มากขึ้นมาก

เหตุผลของการใช้จ่ายที่เพิ่มขึ้นหรือลดลง ปี 2562 เมื่อเทียบกับปี 2561

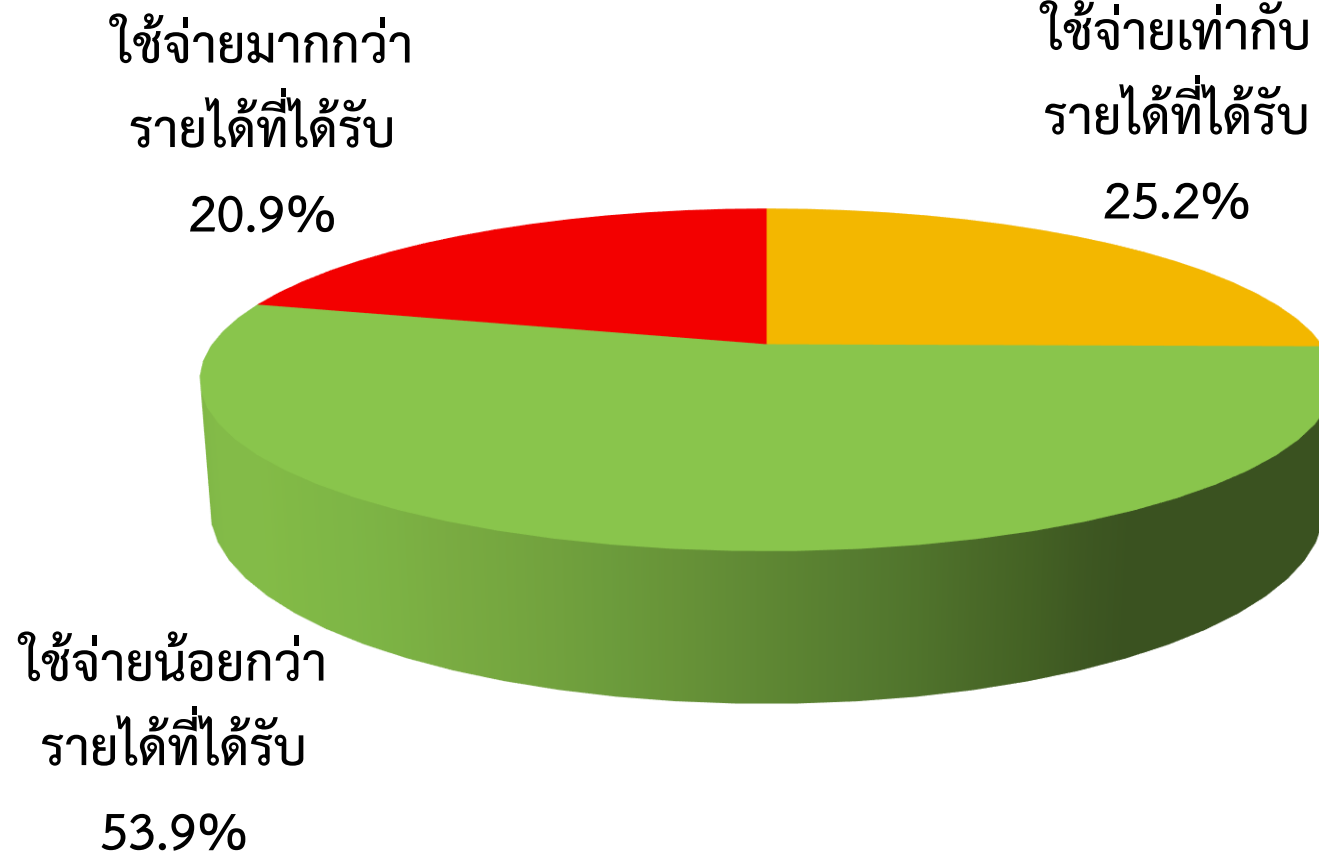
มีการใช้จ่ายเพิ่มขึ้นเพราะ (13.4%)

เหตุผล	ร้อยละ
ราคาสินค้าแพงขึ้น	25.0
รายได้สูงขึ้น	20.4
มาตรการกระตุ้นเศรษฐกิจ	20.3
มีภาระหนี้สินน้อยลง	17.7
ราคาของถูกลง	16.6

มีการใช้จ่ายลดลงเพราะ (53.8%)

เหตุผล	ร้อยละ
ราคาของแพงขึ้น	21.9
มีภาระหนี้มาก	20.1
รายได้ที่ได้รับน้อยลง	20.1
ดำเนินตามหลักเศรษฐกิจพอเพียง	19.2
ไม่มั่นใจในภาวะเศรษฐกิจไทย	18.6

การใช้จ่ายในปัจจุบันเมื่อเทียบกับรายได้ที่ได้รับ



การใช้จ่ายเทียบกับรายได้ที่ได้รับ (ต่อ)



UTCC
Center for Economic
and Business Forecasting
ศูนย์พยากรณ์เศรษฐกิจและธุรกิจ

หากต้องการข้อมูลเพิ่มเติม
กรุณาติดต่อ ศูนย์พยากรณ์เศรษฐกิจและธุรกิจ
มหาวิทยาลัยหอการค้าไทย
TEL. 0-2697-6341 FAX. 0-2697-6342
หรือส่งข้อความขออนุญาตขอข้อมูลมาที่
E-Mail: utcccebf@yahoo.com
(โดยระบุชื่อหน่วยงาน ชื่อผู้ขอ หัวข้อที่ต้องการ
และการนำข้อมูลไปใช้ต่อ)



ภาระหนี้ของครัวเรือน



ปัจจุบันครัวเรือนของท่านมีหนี้สินหรือไม่



หนี้สินของครัวเรือน

ร้อยละ



UTCC
Center for Economic
and Business Forecasting
ศูนย์พยากรณ์เศรษฐกิจและธุรกิจ

หากต้องการข้อมูลเพิ่มเติม
กรุณาติดต่อ ศูนย์พยากรณ์เศรษฐกิจและธุรกิจ
มหาวิทยาลัยหอการค้าไทย
TEL. 0-2697-6341 FAX. 0-2697-6342
หรือส่งข้อความขออนุเคราะห์ข้อมูลมาที่
E-Mail: utcccebf@yahoo.com
(โดยระบุชื่อหน่วยงาน ชื่อผู้ขอ หัวข้อที่ต้องการ
และการนำข้อมูลไปใช้ต่อ)

สาเหตุของการเป็นหนี้ แยกตามอาชีพ (3 อันดับแรก)



UTCC
Center for Economic
and Business Forecasting
ศูนย์พยากรณ์เศรษฐกิจและธุรกิจ

หากต้องการข้อมูลเพิ่มเติม
กรุณาติดต่อ ศูนย์พยากรณ์เศรษฐกิจและธุรกิจ
มหาวิทยาลัยหอการค้าไทย
TEL. 0-2697-6341 FAX. 0-2697-6342
หรือส่งข้อความขออนุเคราะห์ข้อมูลมาที่
E-Mail: utcccebf@yahoo.com
(โดยระบุชื่อหน่วยงาน ชื่อผู้ขอ หัวข้อที่ต้องการ
และการนำข้อมูลไปใช้ต่อ)



ลักษณะการลงทุน

กรณีที่เป็นหนี้จากการลงทุนประกอบธุรกิจ (ร้อยละ 19.3)



สาเหตุ	ร้อยละ
เพื่อเป็นเงินทุนหมุนเวียน/เสริมสภาพคล่อง	65.0
เพื่อซ่อมแซม/บำรุงรักษา	16.8
เพื่อขยายกิจการ	15.4
เพื่อหานวัตกรรมใหม่	2.8
รวม	100.0

การก่อกำหนดของกรุ่มตัวอย่าง



UTCC
Center for Economic
and Business Forecasting
ศูนย์พยากรณ์เศรษฐกิจและธุรกิจ

หากต้องการข้อมูลเพิ่มเติม
กรุณาติดต่อ ศูนย์พยากรณ์เศรษฐกิจและธุรกิจ
มหาวิทยาลัยหอการค้าไทย
TEL. 0-2697-6341 FAX. 0-2697-6342
หรือส่งข้อความขออนุเคราะห์ข้อมูลมาที่
E-Mail: utcccebf@yahoo.com
(โดยระบุชื่อหน่วยงาน ชื่อผู้ขอ หัวข้อที่ต้องการ
และการนำข้อมูลไปใช้ต่อ)



การก่อกำหนดของกรุ่มตัวอย่าง

หน่วย: ร้อยละ

แยกตาม	ต่ำกว่า	10,001-	15,001-	30,001-	มากกว่า 50,000	โดยรวม
๓๒๒๔	๑๐๐๐	๑๕๐๐๐	๒๐๐๐๐	๕๐๐๐๐	๕๐๐๐๐	



UTCC
Center for Economic
and Business Forecasting
ศูนย์พยากรณ์เศรษฐกิจและธุรกิจ

หากต้องการข้อมูลเพิ่มเติม
กรุณาติดต่อ ศูนย์พยากรณ์เศรษฐกิจและธุรกิจ
มหาวิทยาลัยหอการค้าไทย
TEL. 0-2697-6341 FAX. 0-2697-6342
หรือส่งข้อความขออนุเคราะห์ข้อมูลมาที่
E-Mail: utcccebf@yahoo.com
(โดยระบุชื่อหน่วยงาน ชื่อผู้ขอ หัวข้อที่ต้องการ
และการนำข้อมูลไปใช้ต่อ)

ลักษณะการก่อกั้นแยกตามวัตถุประสงค์

มีเฉพาะหนี้ในระบบ

มีเฉพาะหนี้นอกระบบ



UTCC

Center for Economic
and Business Forecasting

ศูนย์พยากรณ์เศรษฐกิจและธุรกิจ

หากต้องการข้อมูลเพิ่มเติม

กรุณาติดต่อ ศูนย์พยากรณ์เศรษฐกิจและธุรกิจ

มหาวิทยาลัยหอการค้าไทย

TEL. 0-2697-6341 FAX. 0-2697-6342

หรือส่งข้อความขออนุเคราะห์ข้อมูลมาที่

E-Mail: utcccebfbf@yahoo.com

(โดยระบุชื่อหน่วยงาน ชื่อผู้ขอ หัวข้อที่ต้องการ
และการนำข้อมูลไปใช้ต่อ)

ภาระหนี้สิน



UTCC
Center for Economic
and Business Forecasting
ศูนย์พยากรณ์เศรษฐกิจและธุรกิจ

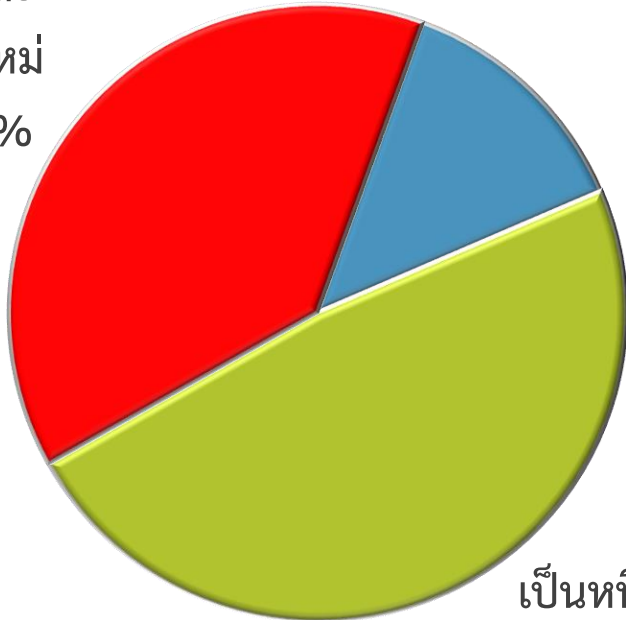
หากต้องการข้อมูลเพิ่มเติม
กรุณาติดต่อ ศูนย์พยากรณ์เศรษฐกิจและธุรกิจ
มหาวิทยาลัยหอการค้าไทย
TEL. 0-2697-6341 FAX. 0-2697-6342
หรือส่งข้อความขออนุญาตรหัสข้อมูลมาที่
E-Mail: utcccebf@yahoo.com
(โดยระบุชื่อหน่วยงาน ชื่อผู้ขอ หัวข้อที่ต้องการ
และการนำข้อมูลไปใช้ต่อ)



ลักษณะหนี้ที่มีอยู่ในปัจจุบัน

2561

ทั้งนี้ก่อน
เก่าและ
ก่อนใหม่
38.7%

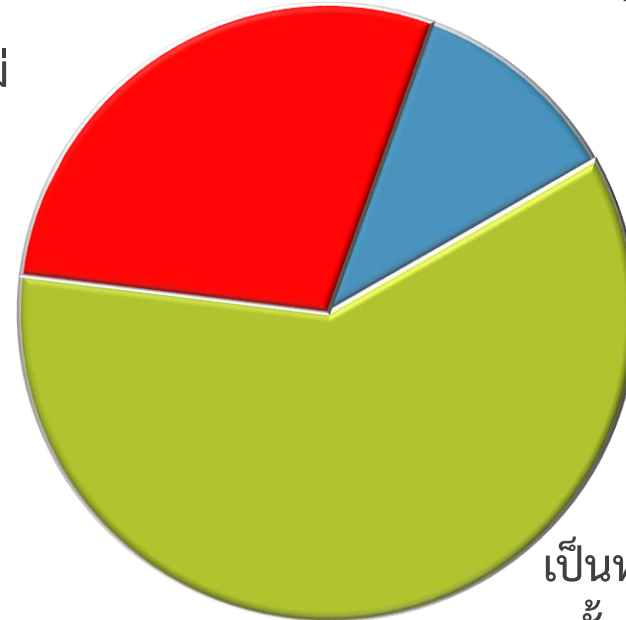


เป็นหนี้เก่า
ทั้งหมด
48.3%

เป็นหนี้
ก่อนใหม่
ทั้งหมด
13.0%

2562

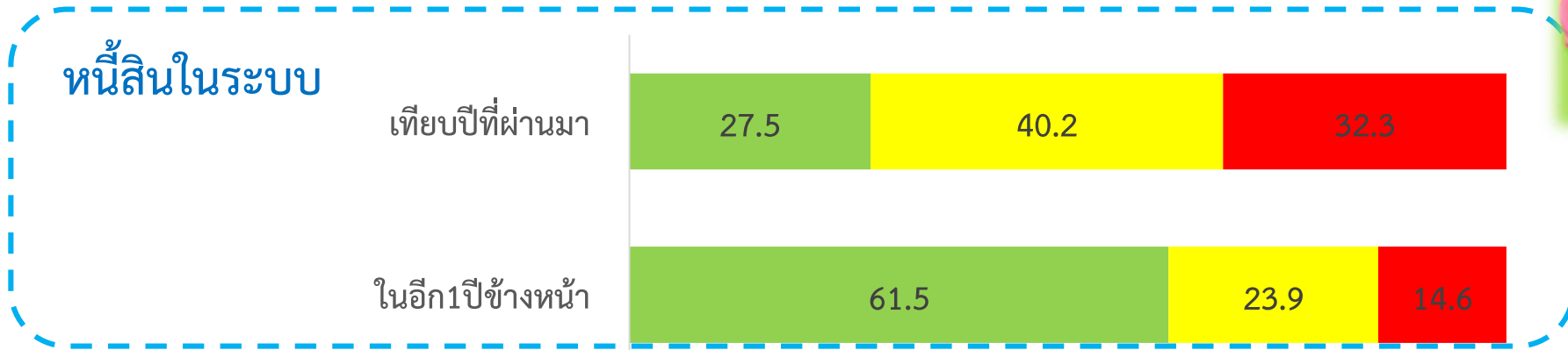
ทั้งนี้ก่อน
เก่าและ
ก่อนใหม่
28.6%



เป็นหนี้เก่า
ทั้งหมด
60.2%

เป็นหนี้
ก่อนใหม่
ทั้งหมด
11.2%

ภาระหนี้สินของท่านจะเป็นอย่างไร ในแต่ละช่วงเวลา



0% 20% 40% 60% 80% 100%

■ ลดลง ■ เท่าเดิม ■ เพิ่มขึ้น

สาเหตุของการเป็นหนี้เพิ่มขึ้นเมื่อเทียบกับช่วงเดียวกันของปีก่อน

สาเหตุ	ร้อยละ
รายได้ลดลง	17.3
ค่าครองชีพที่ปรับตัวสูงขึ้น	15.3
มีการซื้อสินทรัพย์ถาวรเพิ่มขึ้น	15.1
ขาดรายได้เนื่องจากถูกออกจากงาน	13.5
มีการใช้จ่ายผ่านบัตรเครดิตมาก	13.4
การผ่อนสินค้ามากเกินไป	9.8
ค่าเล่าเรียนของบุตรหลาน	8.0
ไม่สามารถเก็บเกี่ยวผลผลิตได้จากภัยธรรมชาติ	6.7
หนี้ที่เกิดขึ้นจากการพนัน	1.1
รวม	100.0



สาเหตุของการเป็นหนี้เพิ่มขึ้นเมื่อเทียบกับช่วงเดียวกันของปีก่อน



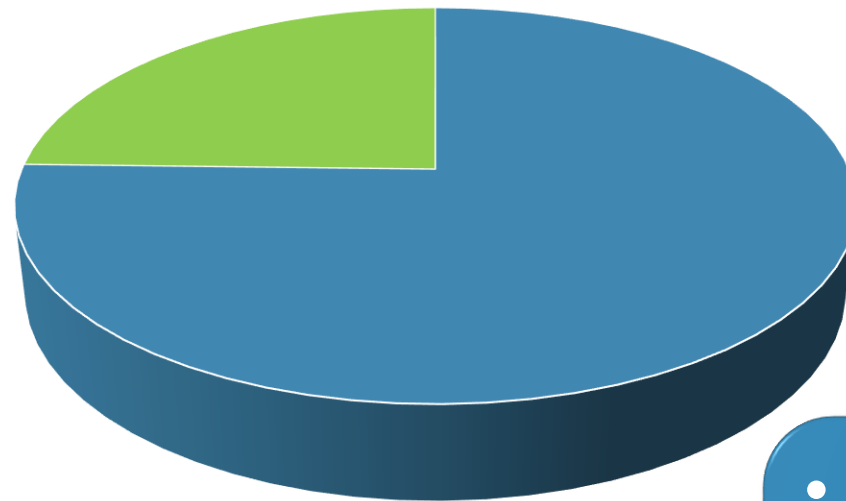
UTCC
Center for Economic
and Business Forecasting
ศูนย์พยากรณ์เศรษฐกิจและธุรกิจ

หากต้องการข้อมูลเพิ่มเติม
กรุณาติดต่อ ศูนย์พยากรณ์เศรษฐกิจและธุรกิจ
มหาวิทยาลัยหอการค้าไทย
TEL. 0-2697-6341 FAX. 0-2697-6342
หรือส่งข้อความขออนุญาตข้อมูลมาที่
E-Mail: utcccebf@yahoo.com
(โดยระบุชื่อหน่วยงาน ชื่อผู้ขอ หัวข้อที่ต้องการ
และการนำข้อมูลไปใช้ต่อ)



ในช่วง 1 ปี ที่ผ่านมา เคยประสบปัญหาการขาดการผ่อนชำระหรือ ผิดนัดการผ่อนชำระหรือไม่

ไม่เคย
24.6%



เคย
75.4%

- รายได้ไม่เพียงพอกับค่าใช้จ่าย
- ค่าครองชีพและราคาสินค้าสูงขึ้น
- มีเหตุฉุกเฉิน ต้องใช้เงินด่วน
- มีหนี้เพิ่มขึ้น



ในช่วง 1 ปี ที่ผ่านมา เคยประสบปัญหาการขาดการผ่อนชำระ หรือผิดนัดการผ่อนชำระหรือไม่ **จำแนกรายได้ครัวเรือน**



UTCC
Center for Economic
and Business Forecasting
ศูนย์พยากรณ์เศรษฐกิจและธุรกิจ

หากต้องการข้อมูลเพิ่มเติม
กรุณาติดต่อ ศูนย์พยากรณ์เศรษฐกิจและธุรกิจ
มหาวิทยาลัยหอการค้าไทย
TEL. 0-2697-6341 FAX. 0-2697-6342
หรือส่งข้อความขออนุเคราะห์ข้อมูลมาที่
E-Mail: utcccebf@yahoo.com
(โดยระบุชื่อหน่วยงาน ชื่อผู้ขอ หัวข้อที่ต้องการ
และการนำข้อมูลไปใช้ต่อ)

ท่านคิดว่าในอนาคตภายใน 6 เดือนถึง 1 ปีหลังจากนี้
โอกาสที่ท่านจะประสบปัญหาการชำระหนี้ มีมากน้อยเพียงใด



UTCC
Center for Economic
and Business Forecasting
ศูนย์พยากรณ์เศรษฐกิจและธุรกิจ

หากต้องการข้อมูลเพิ่มเติม
กรุณาติดต่อ ศูนย์พยากรณ์เศรษฐกิจและธุรกิจ
มหาวิทยาลัยหอการค้าไทย
TEL. 0-2697-6341 FAX. 0-2697-6342
หรือส่งข้อความขออนุเคราะห์ข้อมูลมาที่
E-Mail: utcccebf@yahoo.com
(โดยระบุชื่อหน่วยงาน ชื่อผู้ขอ หัวข้อที่ต้องการ
และการนำข้อมูลไปใช้ต่อ)



ปัจจัยที่ทำให้มีโอกาสเกิดปัญหาการชำระหนี้

หน่วย: ร้อยละ

ปัจจัย	น้อย	ปานกลาง	สูง	คะแนนเฉลี่ย (เต็ม 10 คะแนน)
รายได้ที่ได้รับลดลง	5.7	19.8	74.5	7.65
เศรษฐกิจไม่ดี	8.1	22.8	69.1	7.53
ค่าครองชีพไม่สอดคล้องกับรายได้	6.6	21.9	71.5	7.42
สภาพคล่องของธุรกิจ	9.9	25.6	64.5	7.12
ราคาพืชผลทางการเกษตรต่ำ	15.0	20.6	64.4	7.02
ความไม่แน่นอนในงานที่ทำ	20.6	27.6	51.8	6.45
เป็นหนี้แบบทบต้นทบดอก	21.9	33.0	45.1	6.40
ต้องจ่ายค่าใช้จ่ายประจำวันสูงขึ้น	23.1	24.3	52.6	6.35
คู่แข่งชั้นทางธุรกิจมากขึ้น	25.0	27.5	47.5	6.19
คนซื้อสินค้าลดลง	28.6	30.3	41.1	6.08
ปัญหาภัยธรรมชาติ	38.8	24.5	36.7	5.69
ไม่มีแหล่งให้กู้ยืมเงินเพิ่มเติม	37.8	26.5	35.7	5.58

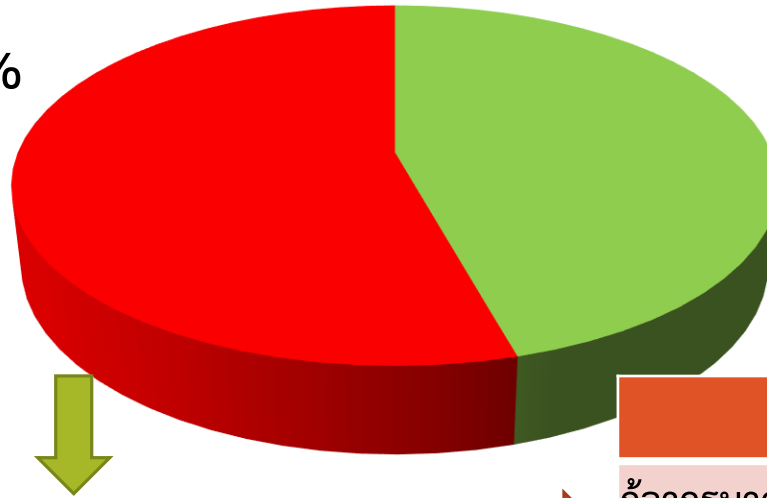
ทักษะเกี่ยวกับการกู้ยืมและภาระหนี้สิน



สถานภาพทางการเงินของครัวเรือน: การมีปัญหารายได้ไม่พอกับรายจ่าย



เคย
54.3%



ไม่เคย
45.7%

เหตุผลที่ไม่เคยมีปัญหา	ร้อยละ
ซื้อสินค้าเท่าที่จำเป็น	60.4
ประหยัด	25.5
รายได้เพิ่มสูงขึ้น	14.1

เหตุผลที่เคยมีปัญหา	ร้อยละ
ค่าครองชีพสูง	51.4
เกิดเหตุการณ์ไม่คาดคิด	18.8
มีหนี้สินเพิ่มขึ้น	15.0
อัตราดอกเบี้ยสูงขึ้น	10.0
ต้นทุนการผลิตสูง	2.7
อื่นๆ (ตกงาน)	2.1

การแก้ไขปัญหา	ร้อยละ
กู้จากธนาคารพาณิชย์	22.3
ขอความช่วยเหลือจากญาติพี่น้อง	22.2
นำเงินออมออกมาใช้	14.6
กู้จากธนาคารเฉพาะกิจ (ธกส. ธอส. ธ.ออมสิน)	12.5
กู้ยืมนอกระบบ	9.3
ขาย/จำหน่ายสินทรัพย์ที่มี	8.4
กดเงินสดจากบัตรเครดิต	5.7
กู้เงินจากสหกรณ์	4.0

รวมกู้ 53.7

ในสถานการณ์ปัจจุบันมีความเหมาะสมในการกู้ยืมเพื่อใช้จ่ายหรือไม่เพียงใด



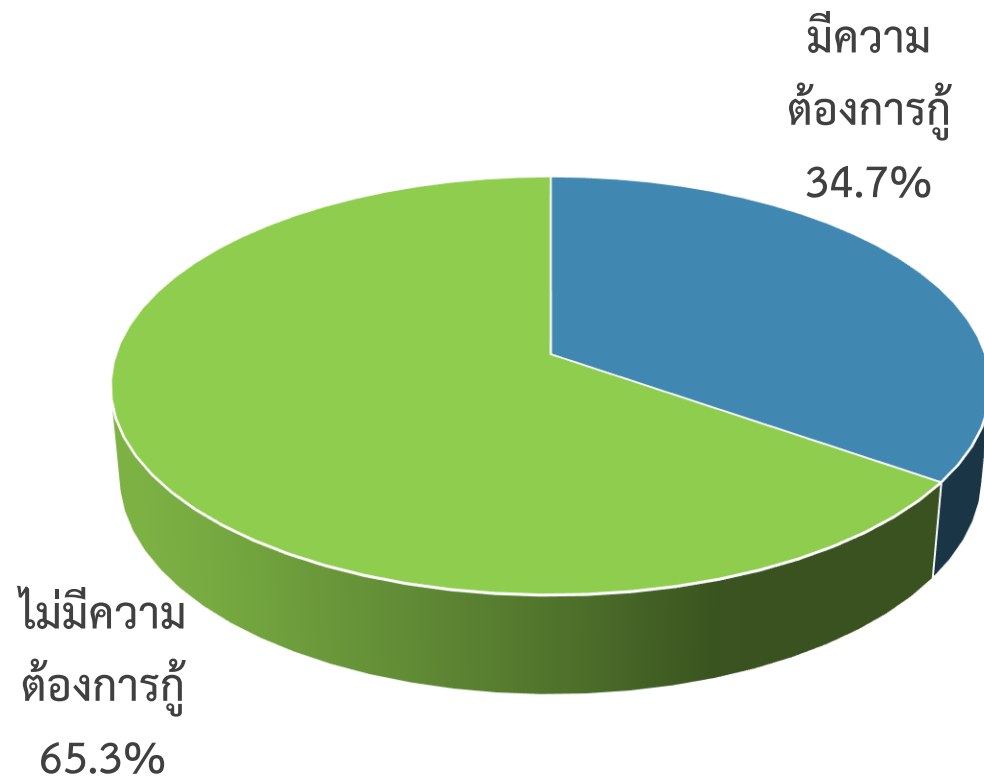
UTCC
Center for Economic
and Business Forecasting
ศูนย์พยากรณ์เศรษฐกิจและธุรกิจ

หากต้องการข้อมูลเพิ่มเติม
กรุณาติดต่อ ศูนย์พยากรณ์เศรษฐกิจและธุรกิจ
มหาวิทยาลัยหอการค้าไทย
TEL. 0-2697-6341 FAX. 0-2697-6342
หรือส่งข้อความขออนุญาตข้อมูลมาที่
E-Mail: utcccebf@yahoo.com
(โดยระบุชื่อหน่วยงาน ชื่อผู้ขอ หัวข้อที่ต้องการ
และการนำข้อมูลไปใช้ต่อ)



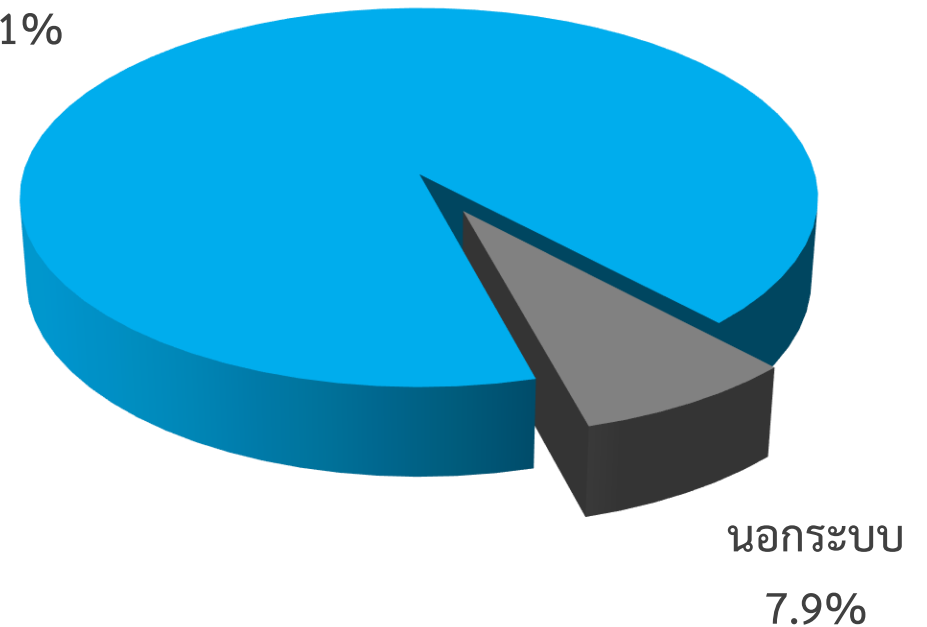
ภายใน 1 ปีข้างหน้านับจากปัจจุบันท่านมีความต้องการจะกู้เงินหรือไม่

ความต้องการกู้เงิน



แหล่งเงินกู้

ในระบบ
92.1%



วัตถุประสงค์ในการกู้



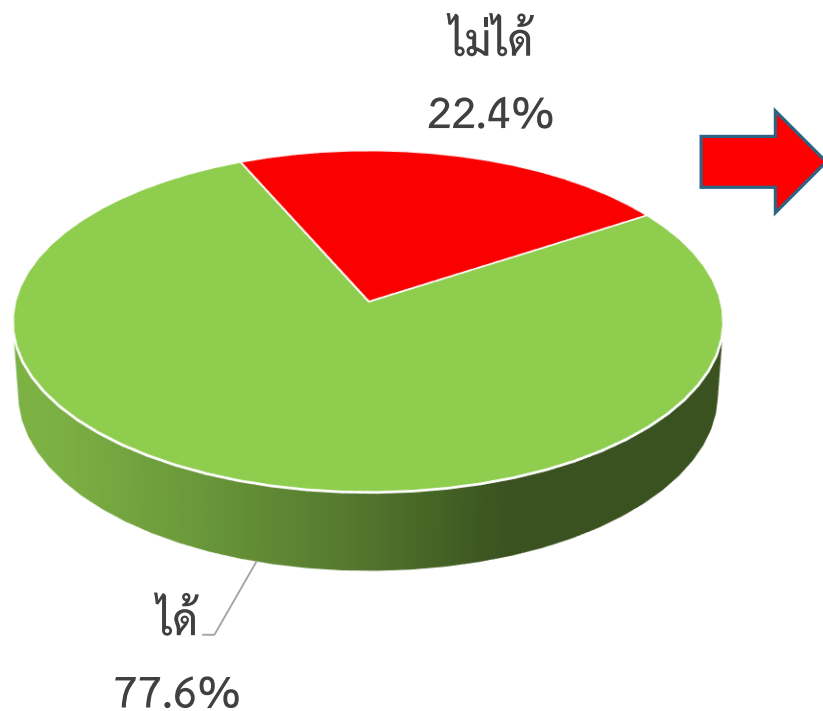
UTCC
**Center for Economic
and Business Forecasting**
ศูนย์พยากรณ์เศรษฐกิจและธุรกิจ

หากต้องการข้อมูลเพิ่มเติม
กรุณาติดต่อ ศูนย์พยากรณ์เศรษฐกิจและธุรกิจ
มหาวิทยาลัยหอการค้าไทย
TEL. 0-2697-6341 FAX. 0-2697-6342
หรือส่งข้อความขออนุญาตรหัสข้อมูลมาที่
E-Mail: utcccebf@yahoo.com
(โดยระบุชื่อหน่วยงาน ชื่อผู้ขอ หัวข้อที่ต้องการ
และการนำข้อมูลไปใช้ต่อ)



ท่านคิดว่าจะสามารถกู้เงินจำนวนดังกล่าวในระบบได้หรือไม่ (34.7%)

การกู้เงินในระบบ



สาเหตุที่ไม่ได้

สาเหตุ	ร้อยละ
ไม่มีหลักประกัน/หลักประกันไม่พอ	55.4
ประวัติการเคลื่อนไหวทางการเงินไม่มี/ไม่สม่ำเสมอ	25.8
ประวัติการชำระหนี้ไม่ดี	10.9
โครงการไม่เป็นที่สนใจของธพ.	2.0
อื่นๆ	5.9
รวม	100.0





เปรียบเทียบหนี้กับรายได้

หน่วย: ร้อยละ

สถานการณ์หนี้ในปัจจุบัน	ปี			
	2559	2560	2561	2562
หนี้เพิ่ม มากกว่า รายได้เพิ่ม	19.3	24.0	31.9	37.0
หนี้เพิ่ม เท่ากับ รายได้เพิ่ม	21.0	59.7	35.9	40.2
หนี้เพิ่ม น้อยกว่า รายได้เพิ่ม	59.7	16.3	32.2	22.8
รวม	100.0	100.0	100.0	100.0
สถานการณ์หนี้ในอนาคต	2558	2559	2561	2562
หนี้เพิ่ม มากกว่า รายได้เพิ่ม	0.3	3.5	18.7	33.4
หนี้เพิ่ม เท่ากับ รายได้เพิ่ม	18.1	25.2	31.8	29.0
หนี้เพิ่ม น้อยกว่า รายได้เพิ่ม	81.6	71.3	49.6	37.6
รวม	100.0	100.0	100.0	100.0

ความคิดเห็นเกี่ยวกับสาเหตุที่ก่อให้เกิดปัญหาหนี้ครัวเรือน



UTCC
Center for Economic
and Business Forecasting
ศูนย์พยากรณ์เศรษฐกิจและธุรกิจ

หากต้องการข้อมูลเพิ่มเติม
กรุณาติดต่อ ศูนย์พยากรณ์เศรษฐกิจและธุรกิจ
มหาวิทยาลัยหอการค้าไทย
TEL. 0-2697-6341 FAX. 0-2697-6342
หรือส่งข้อความขออนุญาตขอข้อมูลมาที่
E-Mail: utcccebf@yahoo.com
(โดยระบุชื่อหน่วยงาน ชื่อผู้ขอ หัวข้อที่ต้องการ
และการนำข้อมูลไปใช้ต่อ)





เปรียบเทียบภาระหนี้ของครัวเรือน

ภาระหน้าที่ของครัวเรือน



UTCC
Center for Economic
and Business Forecasting
ศูนย์พยากรณ์เศรษฐกิจและธุรกิจ

หากต้องการข้อมูลเพิ่มเติม
กรุณาติดต่อ ศูนย์พยากรณ์เศรษฐกิจและธุรกิจ
มหาวิทยาลัยหอการค้าไทย
TEL. 0-2697-6341 FAX. 0-2697-6342
หรือส่งข้อความขออนุญาตรหัสข้อมูลมาที่
E-Mail: utcccebf@yahoo.com
(โดยระบุชื่อหน่วยงาน ชื่อผู้ขอ หัวข้อที่ต้องการ
และการนำข้อมูลไปใช้ต่อ)



จำนวนหนังสือเฉลี่ยของครัวเรือนและการผ่อนชำระ



UTCC
Center for Economic
and Business Forecasting
ศูนย์พยากรณ์เศรษฐกิจและธุรกิจ

หากต้องการข้อมูลเพิ่มเติม
กรุณาติดต่อ ศูนย์พยากรณ์เศรษฐกิจและธุรกิจ
มหาวิทยาลัยหอการค้าไทย
TEL. 0-2697-6341 FAX. 0-2697-6342
หรือส่งข้อความขออนุญาตรหัสข้อมูลมาที่
E-Mail: utcccebf@yahoo.com
(โดยระบุชื่อหน่วยงาน ชื่อผู้ขอ หัวข้อที่ต้องการ
และการนำข้อมูลไปใช้ต่อ)



การผ่อนชำระต่อเดือน



UTCC
Center for Economic
and Business Forecasting
ศูนย์พยากรณ์เศรษฐกิจและธุรกิจ

หากต้องการข้อมูลเพิ่มเติม
กรุณาติดต่อ ศูนย์พยากรณ์เศรษฐกิจและธุรกิจ
มหาวิทยาลัยหอการค้าไทย
TEL. 0-2697-6341 FAX. 0-2697-6342
หรือส่งข้อความขออนุญาตรหัสข้อมูลมาที่
E-Mail: utcccebf@yahoo.com
(โดยระบุชื่อหน่วยงาน ชื่อผู้ขอ หัวข้อที่ต้องการ
และการนำข้อมูลไปใช้ต่อ)



วัตถุประสงค์การกู้ยืม

หน่วย : ร้อยละ

วัตถุประสงค์ในการกู้

51

ก.พ.-52

พ.ย.-52

53

54

55

56

57

58

59

60

61

62



UTCC

Center for Economic
and Business Forecasting

ศูนย์พยากรณ์เศรษฐกิจและธุรกิจ

หากต้องการข้อมูลเพิ่มเติม
กรุณาติดต่อ ศูนย์พยากรณ์เศรษฐกิจและธุรกิจ
มหาวิทยาลัยหอการค้าไทย

TEL. 0-2697-6341 FAX. 0-2697-6342

หรือส่งข้อความขออนุญาตข้อมูลมาที่

E-Mail: utcccebf@yahoo.com

(โดยระบุชื่อหน่วยงาน ชื่อผู้ขอ หัวข้อที่ต้องการ
และการนำข้อมูลไปใช้ต่อ)

เพื่อซื้อหรือซ่อมแซมยานพาหนะหรือ

Na.

Na.

Na.

Na.

Na.

0.4

5.3

4.6

4.3

8.3

Na.

Na.

Na.

อุปกรณ์ประกอบอาชีพ



ศูนย์พยากรณ์เศรษฐกิจและธุรกิจ

ความสามารถในการชำระหนี้ในรอบปีที่ผ่านมา



UTCC
Center for Economic
and Business Forecasting
ศูนย์พยากรณ์เศรษฐกิจและธุรกิจ

หากต้องการข้อมูลเพิ่มเติม
กรุณาติดต่อ ศูนย์พยากรณ์เศรษฐกิจและธุรกิจ
มหาวิทยาลัยหอการค้าไทย
TEL. 0-2697-6341 FAX. 0-2697-6342
หรือส่งข้อความขออนุญาตรหัสข้อมูลมาที่
E-Mail: utcccebf@yahoo.com
(โดยระบุชื่อหน่วยงาน ชื่อผู้ขอ หัวข้อที่ต้องการ
และการนำข้อมูลไปใช้ต่อ)



สิ่งที่รัฐบาลควรเข้ามาทำการแก้ไขปัญหาหนี้ครัวเรือนของประชาชน

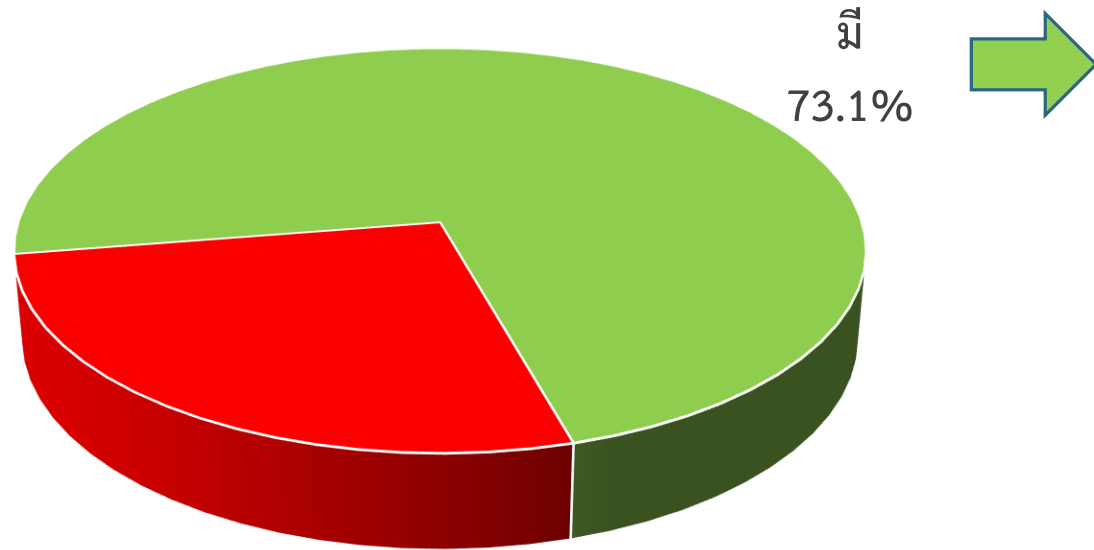
- ดูแลค่าครองชีพ และควบคุมระดับราคาสินค้าให้อยู่ในระดับเหมาะสม (สูงเกินไป)
- ฟื้นฟู แก้ไขปัญหาเศรษฐกิจที่ตกต่ำ (สินค้าเกษตร การส่งออก การจ้างงาน ลดอัตราการจัดเก็บภาษี) เพื่อกระตุ้นเศรษฐกิจ ตลอดจนสร้างความเชื่อมั่นให้กับประชาชน ผู้ประกอบการ และนักลงทุน
- จัดหาแหล่งเงินทุนในระบบที่มีดอกเบี้ยต่ำ รวมถึงลดข้อจำกัดในการเข้าถึงแหล่งเงินทุน สำหรับประชาชนหรือผู้ประกอบการที่มีความต้องการในกู้ยืมเงิน
- แก้ไขปัญหาหนี้นอกระบบ ด้วยการปรับโครงสร้างหนี้ ลดอัตราดอกเบี้ยเงินกู้
- แก้ไขปัญหาการว่างงาน ส่งเสริมการสร้างและพัฒนาอาชีพ เพื่อสร้างรายได้ และแก้ไขปัญหาความยากจน
- ดูแลในเรื่องสวัสดิการให้กับประชาชน เช่น ค่ารักษาพยาบาล เบี้ยยังชีพผู้สูงอายุ คนพิการ



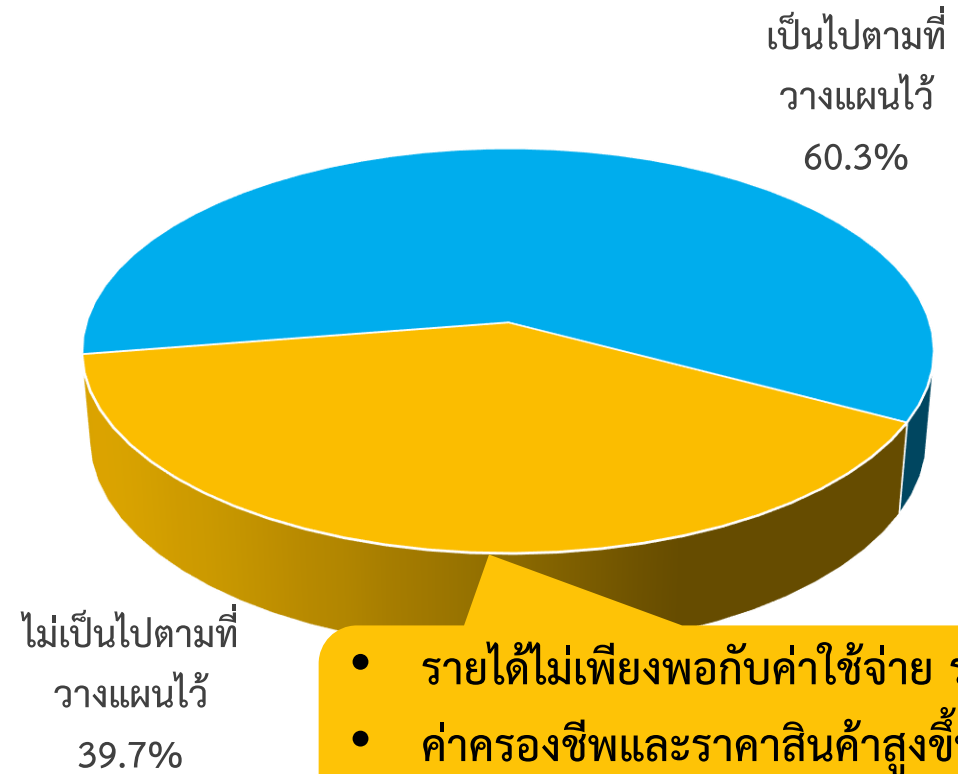
พฤติกรรมการใช้จ่ายในปัจจุบัน

การวางแผนทางการเงินของครัวเรือน

การวางแผนทางการเงิน



เป็นไปตามแผนหรือไม่

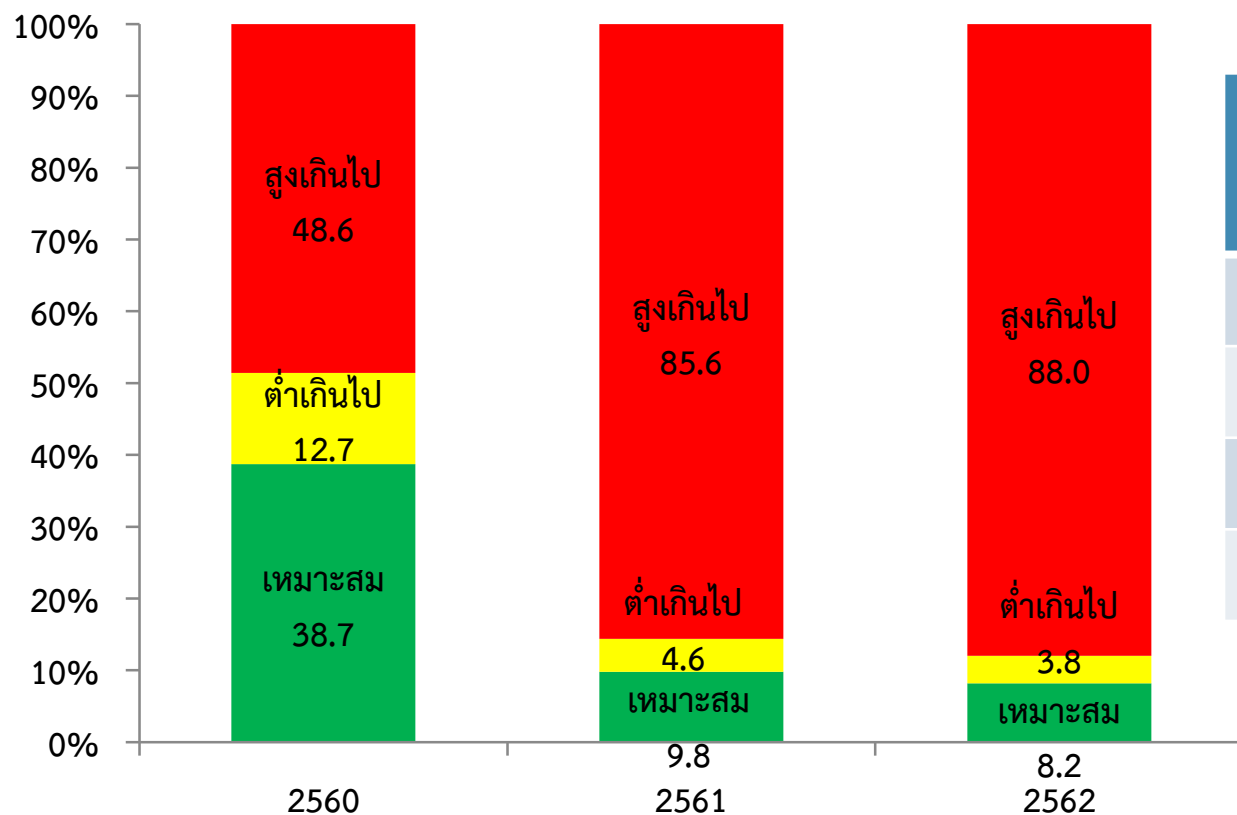


- รายได้ไม่เพียงพอกับค่าใช้จ่าย รายได้ลดลง
- ค่าครองชีพและราคาสินค้าสูงขึ้น
- มีเหตุฉุกเฉิน เจ็บป่วย

รายได้	มี	ไม่มี
ต่ำกว่า 10,000 บาท	45.9	54.1
10,001-15,000 บาท	65.9	34.1
15,001-30,000 บาท	71.2	28.8
30,001-50,000 บาท	74.9	25.1
มากกว่า 50,000 บาทขึ้นไป	77.6	22.4

ความคิดเห็นต่อค่าครองชีพในปัจจุบัน

ความเหมาะสมของค่าครองชีพเทียบกับ รายได้ในปัจจุบัน



ผลกระทบของค่าครองชีพต่อการใช้จ่ายในปัจจุบัน

หน่วย: ร้อยละ

	ไม่กระทบเลย	การใช้จ่าย ลดลง	การใช้จ่าย เพิ่มขึ้น
สูงเกินไป	11.7	56.3	32.0
ต่ำเกินไป	4.7	41.9	53.5
เหมาะสม	12.8	59.9	27.3
โดยรวม	10.3	56.3	33.4

ความเห็นเกี่ยวกับลักษณะการใช้จ่ายในปัจจุบัน

หน่วย: ร้อยละ

ประเด็น	ตัวเอง		คนรอบข้าง	
	ไม่เห็นด้วย	เห็นด้วย	ไม่เห็นด้วย	เห็นด้วย
ใช้จ่ายเกินตัว	25.8	74.2 ①	27.0	73.0 ①
ใช้จ่ายอย่างพอเพียง	44.1	55.9 ②	41.9	58.1 ③
เก็บออมเงินเป็นประจำ	47.7	52.3 ③	47.5	52.5
ดึงเงินในอนาคตมาใช้ก่อน	56.1	43.9	58.5	41.5
ใช้จ่ายฟุ่มเฟือย	60.8	39.2	37.3	62.7 ②
กู้เงินในระบบมาใช้จ่าย	61.8	38.2	65.8	34.2
กู้เงินนอกระบบมาใช้จ่าย	64.5	35.5	66.8	33.2

ความเห็นเกี่ยวกับลักษณะการใช้จ่ายในปัจจุบัน**ของตนเอง**



UTCC
Center for Economic
and Business Forecasting
ศูนย์พยากรณ์เศรษฐกิจและธุรกิจ

หากต้องการข้อมูลเพิ่มเติม
กรุณาติดต่อ ศูนย์พยากรณ์เศรษฐกิจและธุรกิจ
มหาวิทยาลัยหอการค้าไทย
TEL. 0-2697-6341 FAX. 0-2697-6342
หรือส่งข้อความขออนุญาตรหัสข้อมูลมาที่
E-Mail: utcccebf@yahoo.com
(โดยระบุชื่อหน่วยงาน ชื่อผู้ขอ หัวข้อที่ต้องการ
และการนำข้อมูลไปใช้ต่อ)



ปัจจัยที่มีผลกระทบต่อการใช้จ่ายในปัจจุบัน



UTCC
Center for Economic
and Business Forecasting
ศูนย์พยากรณ์เศรษฐกิจและธุรกิจ

หากต้องการข้อมูลเพิ่มเติม
กรุณาติดต่อ ศูนย์พยากรณ์เศรษฐกิจและธุรกิจ
มหาวิทยาลัยหอการค้าไทย
TEL. 0-2697-6341 FAX. 0-2697-6342
หรือส่งข้อความขออนุญาตขอข้อมูลมาที่
E-Mail: utcccebf@yahoo.com
(โดยระบุชื่อหน่วยงาน ชื่อผู้ขอ หัวข้อที่ต้องการ
และการนำข้อมูลไปใช้ต่อ)



ความเป็นห่วงในประเด็นเหล่านี้

หน่วย: ร้อยละ

	ปัจจุบัน			
	มาก	ปานกลาง	น้อย	ไม่น่าเป็นห่วงเลย
เศรษฐกิจของประเทศไทย	66.8	17.4	14.8	1.0
เศรษฐกิจของครัวเรือนของท่าน	42.3	23.4	30.3	4.0
หนี้ของครัวเรือนของท่าน	39.6	20.4	34.1	5.9
ปัญหาการว่างงานของคนใกล้ขีด	44.7	16.6	31.8	6.9

	อนาคต (1 ปีข้างหน้า)			
	มาก	ปานกลาง	น้อย	ไม่น่าเป็นห่วงเลย
เศรษฐกิจของประเทศไทย	68.6	15.5	13.6	2.3
เศรษฐกิจของครัวเรือนของท่าน	43.9	28.8	24.5	2.8
หนี้ของครัวเรือนของท่าน	41.3	25.2	29.5	4.0
ปัญหาการว่างงานของคนใกล้ขีด	46.6	22.6	25.6	5.2