



Chamber Business Poll

ศูนย์พยากรณ์เศรษฐกิจและธุรกิจ

มหาวิทยาลัยหอการค้าไทย

โทร 0-2697-6341 โทรสาร 0-2697-6342

www.utcc.ac.th/cebf

วันที่ 16 สิงหาคม 2555



สถานการณ์ข้าวนาไทย



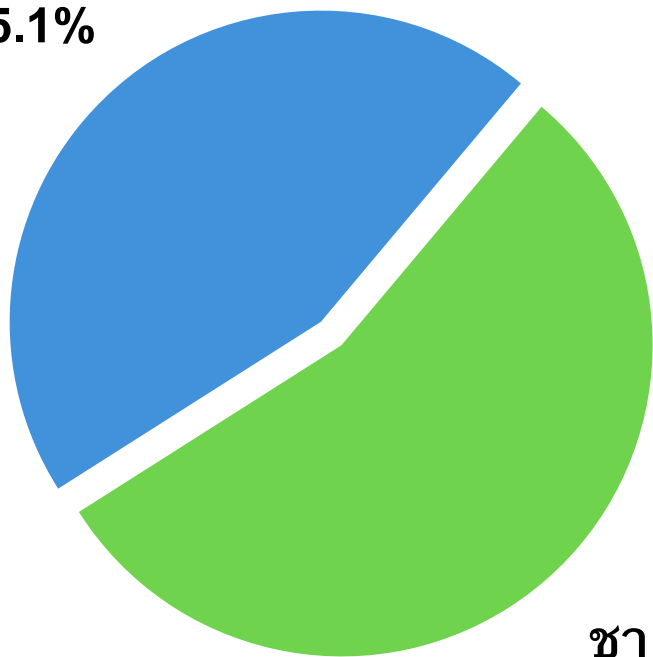
สำรวจเกษตรกรทั่วประเทศจำนวน 1,211 ตัวอย่าง
ระหว่างวันที่ 8-12 ส.ค. 55



เพศ

อายุ

หญิง
45.1%



ชาย
54.9%

ช่วงอายุ	ร้อยละ
20-29ปี	10.0
30-39 ปี	24.1
40-49 ปี	39.8
50-59 ปี	22.6
60 ปีขึ้นไป	3.5



การศึกษา

จำนวนสมาชิกในครัวเรือน

ระดับการศึกษา	ร้อยละ
มัธยมศึกษา	56.1
ปวช./ปวส.	22.4
ปริญญาตรี	9.3
สูงกว่าปริญญาตรี	0.3
อื่น ๆ	11.9

จำนวน	ร้อยละ
1-3 คน	18.9
4-6 คน	67.0
7-9 คน	11.8
มากกว่า 9 คนขึ้นไป	2.2
โดยเฉลี่ยประมาณ 4-5 คน	



พื้นที่ในการทำนา

	ร้อยละ	พื้นที่โดยเฉลี่ย (ไร่)
ของตนเอง 100%	73.3	20.3
เช่าอย่างเดียว	2.2	23.4
ของตนเองและเช่า	24.4	29.3
ของตนเอง เช่าและของรัฐ	0.1	40.0
รวม	100.0	เฉลี่ยโดยรวม 22.6



ข้าวที่ปลูก

วิธีการเพาะปลูก

พันธุ์ข้าว	ร้อยละ
ข้าวเปลือกเจ้า	35.4
ข้าวหอมมะลิ	49.4
ข้าวปทุม	13.0
ข้าวเหนียว	2.1
อื่น ๆ	0.1

วิธีการ	ร้อยละ
นาดำ	34.7
นาหว่านสำรวย	29.7
นาหว่านตม	35.4
อื่น ๆ	0.2



แรงงาน

จำนวนแรงงาน

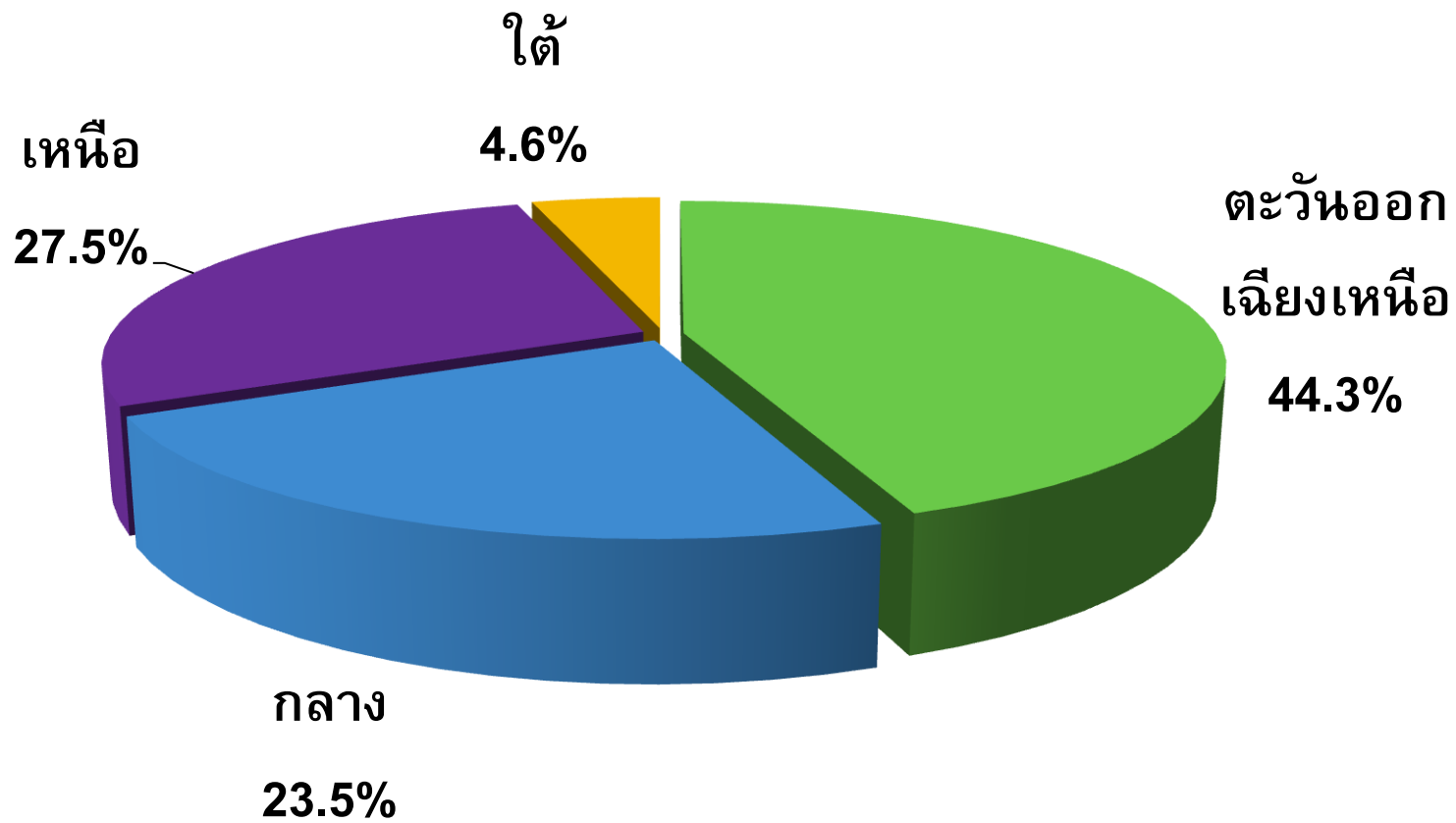
	ร้อยละ
1-5 คน	57.4
6-10 คน	29.1
11-20 คน	5.5
21-30 คน	4.6
31-40 คน	1.1
41-50 คน	1.9
มากกว่า 50 คนขึ้นไป	0.4

ประเภทแรงงาน

	ร้อยละ	เฉลี่ย (คน)
แรงงานในครัวเรือน	46.6	5
แรงงานนอกครัวเรือน	8.0	7
แรงงานทั้งในและนอก ครัวเรือน	45.4	13
รวม	100.0	8-9



ภูมิภาค





ทิศนะทั่วไปเกี่ยวกับเกษตรกรไทย





หนี้โดยรวมของเกษตรกรไทยในปัจจุบัน

หน่วย : ร้อยละ

จำนวนหนี้โดยรวม	ร้อยละ
ต่ำกว่า 5,000 บาท	0.2
5,000-10,000 บาท	6.1
10,001-20,000 บาท	6.4
20,001-30,000 บาท	9.2
30,001-40,000 บาท	12.2
40,001-50,000 บาท	15.7
50,001-75,000 บาท	21.3
75,001-100,000 บาท	19.5
มากกว่า 100,000 บาทขึ้นไป	9.4
รวม	100.0
เฉลี่ยโดยรวม 103,047.06 บาท	



หนี้ในระบบของเกษตรกรไทยในปัจจุบัน

หน่วย : ร้อยละ

หนี้ในระบบ	ร้อยละ	ความสามารถในการชำระหนี้		
		ได้ทั้งหมด	ได้บางส่วน	ไม่ได้เลย
5,000-10,000 บาท	5.7	97.4	2.6	0.0
10,001-20,000 บาท	2.3	94.2	0.0	5.8
20,001-30,000 บาท	8.2	96.0	1.6	2.4
30,001-40,000 บาท	7.8	92.0	0.0	8.0
40,001-50,000 บาท	13.9	95.7	0.6	3.7
50,001-75,000 บาท	23.3	84.7	6.5	8.9
75,001-100,000 บาท	27.2	89.0	6.1	4.9
มากกว่า 100,000 บาทขึ้นไป	11.6	100.0	0.0	0.0



หนี้หอกระบบของเกษตรกรไทยในปัจจุบัน

หน่วย : ร้อยละ

หนี้หอกระบบ	ร้อยละ	ความสามารถในการชำระหนี้		
		ได้ทั้งหมด	ได้บางส่วน	ไม่ได้เลย
ต่ำกว่า 5,000 บาท	1.4	100.0	0.0	0.0
5,000-10,000 บาท	7.7	85.9	3.0	11.1
10,001-20,000 บาท	9.6	87.1	1.2	11.7
20,001-30,000 บาท	18.8	43.8	7.6	48.6
30,001-40,000 บาท	19.4	56.6	3.8	39.6
40,001-50,000 บาท	22.4	30.0	8.6	61.4
50,001-75,000 บาท	15.7	15.6	3.1	81.3
75,001-100,000 บาท	4.4	45.0	20.0	35.0
มากกว่า 100,000 บาทขึ้นไป	0.6	66.7	33.3	0.0



ในกรณีที่ท่านเป็นหนึ่งในระบบ

ลักษณะการชำระดอกเบี้ย

	ร้อยละ
เป็นรายเดือน	99.3
เป็นรายวัน	0.7

สิ่งของที่ใช้ในการค้ำประกัน

	ร้อยละ
คนช่วยค้ำ	56.4
ที่ดิน	23.4
ผลผลิต	19.1
รถยนต์/รถจักรยานยนต์	0.7
สิ่งของมีค่า	0.4

เหตุผลที่ไม่กู้หนี้ในระบบ/สถาบันการเงิน

	ร้อยละ
ให้กู้ช้าไม่ทันเวลา	42.9
ไม่มีหลักทรัพย์ค้ำ	32.1
ไม่มีข้อมูล	11.7
กลัวไม่กล้า	7.1
อยู่ไกล	2.8
ไม่มีคนแนะนำ	2.4
กลัวพนักงานดูถูก	0.4
อื่น ๆ	0.6



จำนวนหนี้สินค้างชำระที่ไม่สามารถชำระได้

หน่วย : ร้อยละ

หนี้ในระบบ	ร้อยละ
ต่ำกว่า 5,000 บาท	0.4
5,000-10,000 บาท	5.7
10,001-20,000 บาท	12.3
20,001-30,000 บาท	18.2
30,001-40,000 บาท	7.7
40,001-50,000 บาท	23.9
50,001-75,000 บาท	18.3
75,001-100,000 บาท	12.2
มากกว่า 100,000 บาทขึ้นไป	1.1



ภาระหนี้สินต่อครัวเรือน

	51	52	53	54
โดยรวม	88,059.30	94,477.09	96,689.60	103,047.06
%yoy	-	7.3	2.3	6.6
หนี้ในระบบ	77.8%	64.7%	62.3%	60.9%
หนี้นอกระบบ	22.2%	35.3%	37.7%	39.1%



นโยบายทางด้านเกษตรที่รัฐบาลออกโดยรวมนั้น ส่งผลต่อท่าน ในเรื่องเหล่านี้อย่างไร(เมื่อเทียบกับปีที่ผ่านมา)

หน่วย : ร้อยละ

รายการ	ลดลง	เท่าเดิม	มากขึ้น	ไม่มีผล
กำไรที่ได้รับ	8.6	62.2	25.2	4.0
รายได้	11.2	62.6	21.7	4.5
การจับจ่ายใช้สอย	13.5	52.3	29.2	5.0
การออม	27.2	52.2	15.6	5.0
ภาระหนี้สิน	7.9	70.0	17.6	4.5
ซื้อทรัพย์สินโดยรวม	25.7	15.2	2.1	57.0
ซื้อรถยนต์	25.5	14.3	1.1	59.1
ซื้อรถยนต์	25.2	15.1	0.7	59.0
ทำบ้าน/ปลูกบ้าน	12.5	44.4	6.6	36.6



ในช่วงฤดูกาลเก็บเกี่ยวผลผลิตในครั้งล่าสุดที่ผ่านมา เป็นอย่างไร (เทียบกับฤดูกาลเดียวกันของปีก่อนหน้า)

หน่วย : ร้อยละ

รายการ	ลดลง	เท่าเดิม	มากขึ้น
กำไรที่ได้รับ	9.7	68.6	21.7
ราคาขายได้	10.9	66.9	22.2
ผลผลิตที่ผลิตได้	9.1	71.1	19.8
หนี้สิน	16.5	58.4	25.1
ต้นทุนที่ใช้	21.8	57.7	20.5
การจับจ่ายใช้สอย	13.5	57.3	29.2
การออมเงิน	24.3	56.4	19.3



ในช่วงฤดูกาลเก็บเกี่ยวผลผลิตที่กำลังจะมาถึงนี้ เป็นอย่างไร (เทียบกับฤดูกาลเดียวกันของปีก่อนหน้า)

หน่วย : ร้อยละ

รายการ	ลดลง	เท่าเดิม	มากขึ้น
กำไรที่ได้รับ	7.7	69.7	22.6
ราคาที่ขายได้	26.8	59.1	14.1
ผลผลิตที่ผลิตได้	8.3	53.7	38.0
หนี้สิน	16.2	57.6	26.2
ต้นทุนที่ใช้	2.2	52.1	45.7
การจับจ่ายใช้สอย	19.4	62.5	18.1
การออมเงิน	5.0	63.0	32.0

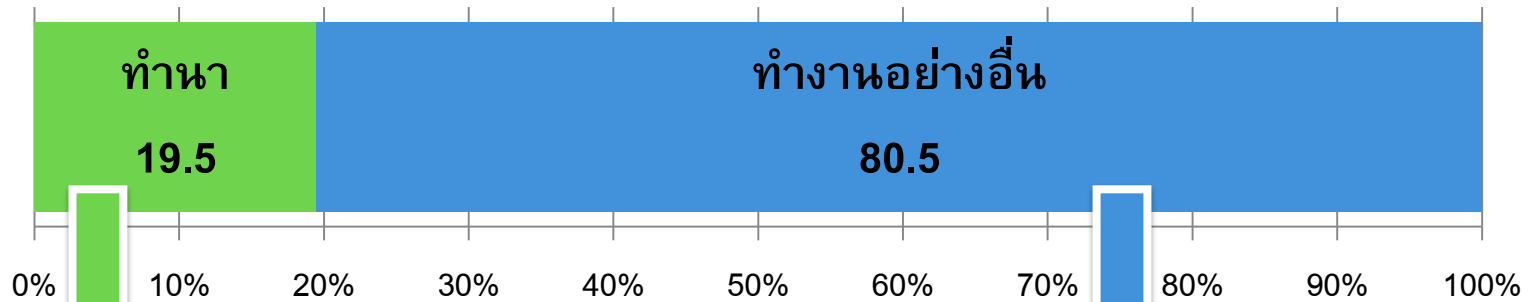


ความวิตกกังวลในปัจจุบัน

รายการ	ร้อยละ
ราคาสินค้าเกษตร ตกต่ำ	17.8
ปุ๋ยแพง/ยาฆ่าแมลง	17.5
ต้นทุนโดยรวมแพง	16.4
หนี้สินเพิ่ม	11.4
ราคาน้ำมันแพง	10.2
การซั้งน้ำหนัก/วัดความชื้นข้าวเปลือก	6.2
เสถียรภาพทางการเมือง	5.6
ภัยแล้ง	5.1
ของแพง	4.5
น้ำท่วม	3.0
เศรษฐกิจของประเทศ	2.2



ท่านคิดว่าท่านจะให้บุตรหลานของท่านทำงาน เช่นเดียวกับท่าน กับให้หางานอื่นทำ



เหตุผล	ร้อยละ
มีที่ทำกินเป็นของตัวเอง	50.4
รักในอาชีพเกษตรกรรม	36.0
ไม่รู้ว่าจะให้ทำอาชีพอะไร	7.5
รายได้เพียงพอ	4.4
ความต้องการในอนาคตมีสูง	1.8

เหตุผล	ร้อยละ
เป็นอาชีพที่ลำบาก	40.4
จ้างคนทำงานแทนคุ้มกว่า	24.6
เป็นอาชีพที่ไม่มีรายได้แน่นอน	21.8
รายได้น้อย ไม่เพียงพอ	12.7
อื่น ๆ	0.6



อุปสรรคสำคัญสำหรับการทำนาของท่านในปัจจุบัน

รายการ	ร้อยละ
ราคาข้าวเปลือกที่ได้รับ	21.8
น้ำในการทำนา	21.2
ต้นทุนปุ๋ย และยา	14.3
ธรรมชาติ (ภัยแล้ง น้ำท่วม)	11.9
เครื่องวัดความชื้นข้าวเปลือก	8.2
เครื่องจักรของผู้ประกอบการ	7.1
ต้นทุนการเก็บเกี่ยว	6.3
ต้นทุนน้ำมัน	5.6
ต้นทุนการขนส่ง	3.5
อื่น ๆ	0.1



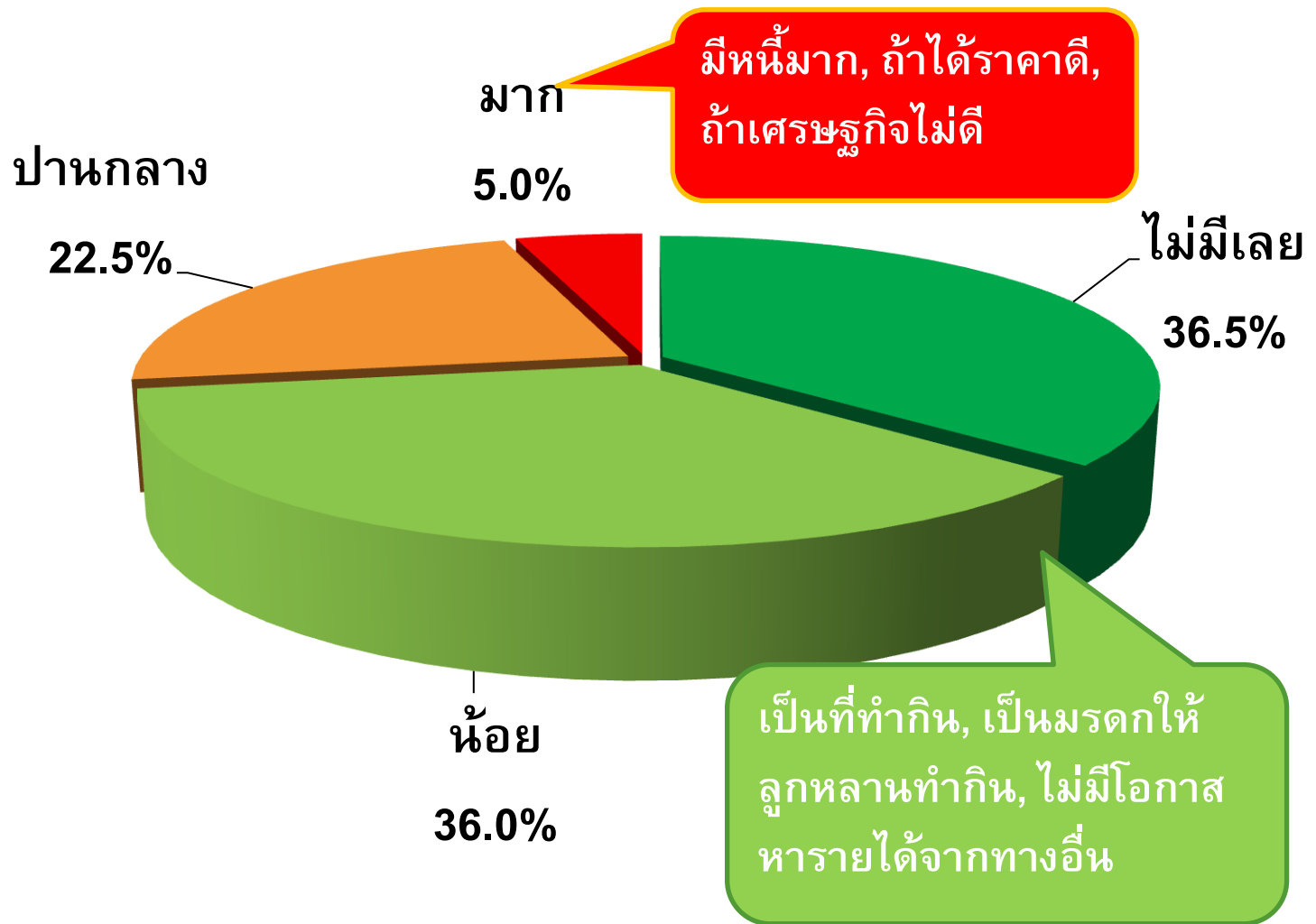
ในการทำนาของท่าน ท่านคิดว่าจะมีความยั่งยืนและมั่นคงใน เรื่องเหล่านี้มากน้อยเพียงใด

หน่วย : ร้อยละ

รายการ	ไม่มีเลย	น้อย	ปานกลาง	มาก
รายได้	0.1	38.9	59.0	2.0
ผลผลิต	0.0	34.2	63.5	2.2
ปริมาณน้ำในการทำนา	0.1	39.1	58.6	2.3
ต้นทุนการผลิต	0.5	36.0	62.2	1.3



มีโอกาสนใหม่ ที่ท่านจะทำการขายที่นาให้กับนายทุน





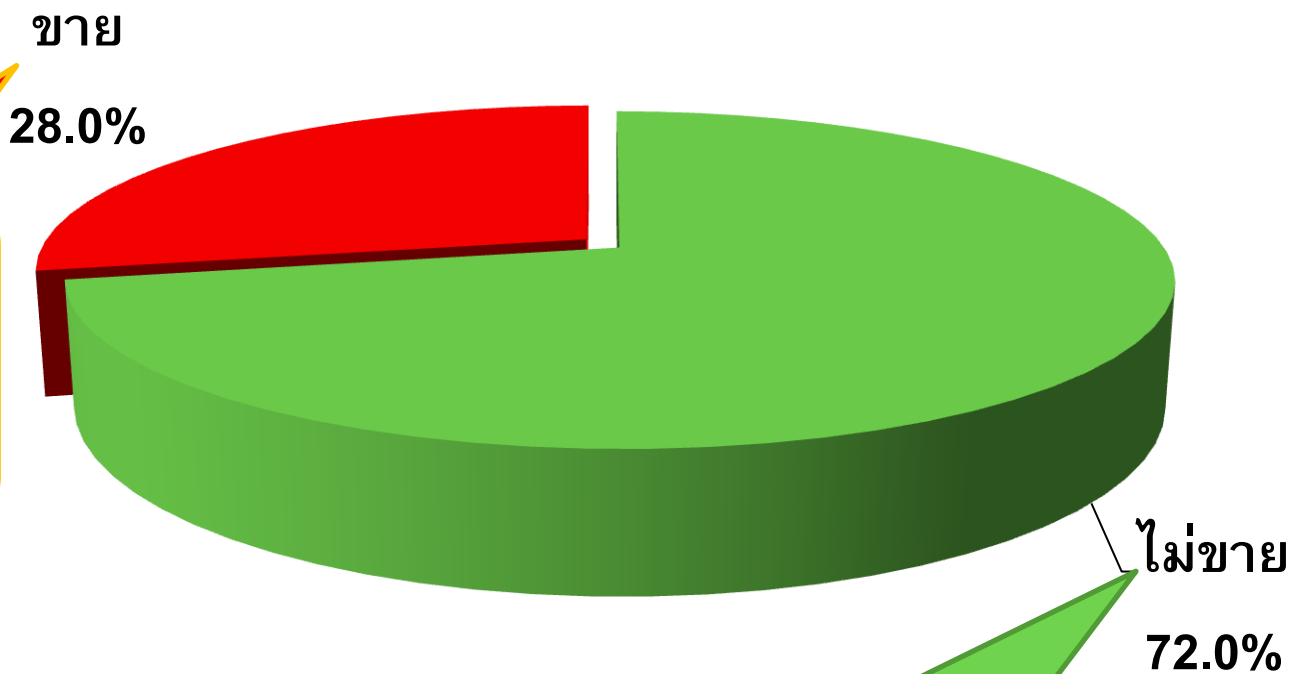
มีโอกาสนใหม่ ที่ท่านจะทำการขายที่นาให้กับนายทุน

หน่วย : ร้อยละ

	ตะวันออก เฉียงเหนือ	กลาง	เหนือ	ใต้	โดยรวม
ไม่มีเลย	40.3	33.0	34.0	32.1	36.5
น้อย	43.3	23.4	35.2	35.7	36.0
ปานกลาง	11.4	36.2	27.1	32.1	22.5
มาก	5.1	7.4	3.6	0.0	5.0
รวม	100.0	100.0	100.0	100.0	100.0



หากมีนายทุนมาเสนอซื้อที่นาของท่านในราคาสูง ท่านจะขายหรือไม่เพราะเหตุใด



อยากเปลี่ยนอาชีพ, เอาไปลงทุนอย่างอื่น, ถ้าได้ราคาดี

เป็นมรดกไว้ให้ลูกหลาน, เป็นที่ทำกิน



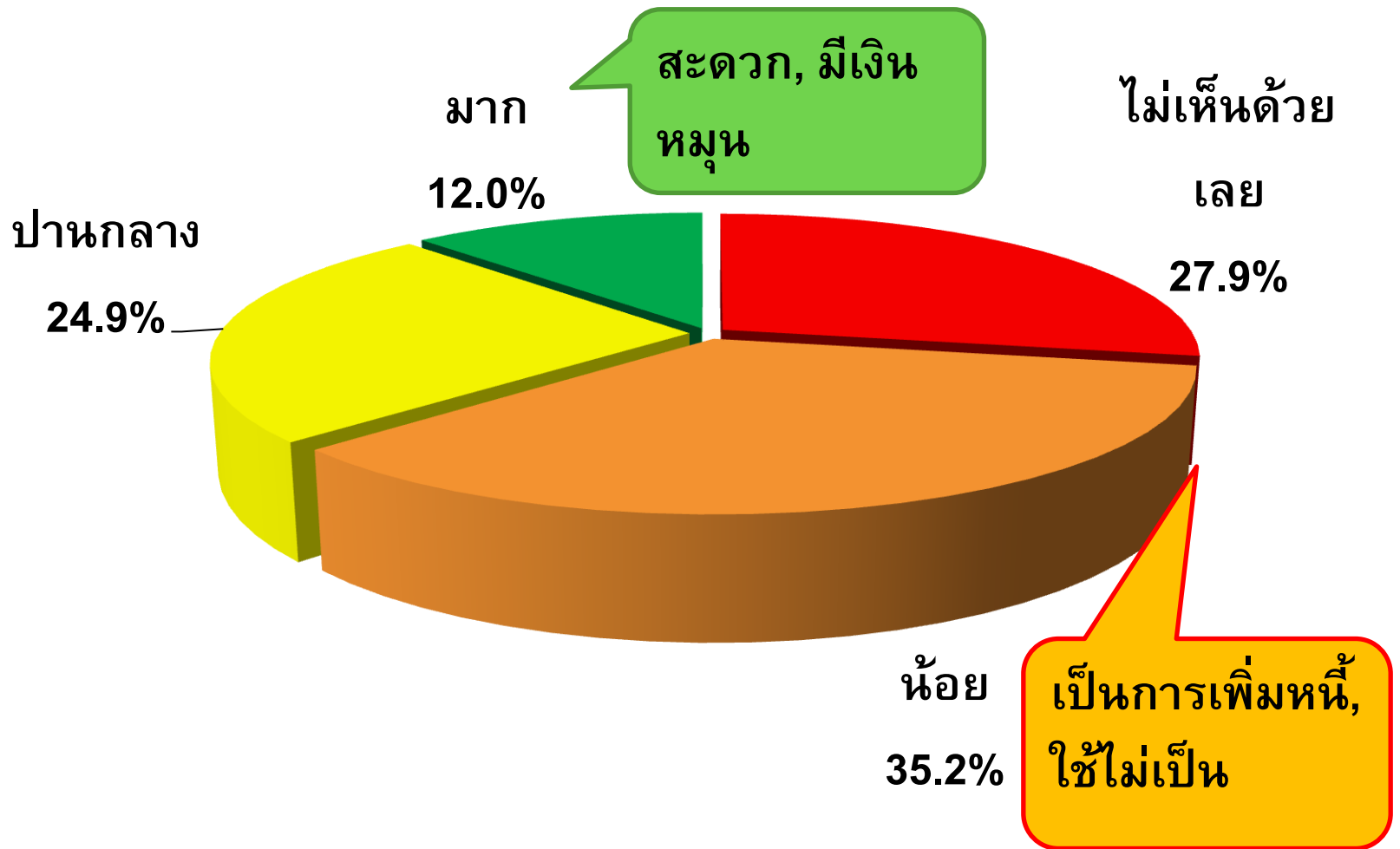
หากมีนายทุนมาเสนอซื้อที่นาของท่านในราคาสูง ท่านจะขายหรือไม่เพราะเหตุใด

หน่วย : ร้อยละ

	ตะวันออก เฉียงเหนือ	กลาง	เหนือ	ใต้	โดยรวม
ไม่ขาย	84.1	63.7	58.1	79.6	72.0
ขาย	15.9	36.3	41.9	20.4	28.0
รวม	100.0	100.0	100.0	100.0	100.0



ในปัจจุบันการที่รัฐบาลจะมีการออกบัตรเครดิตชวนาให้ ท่านเห็นด้วยมากน้อยเพียงใด





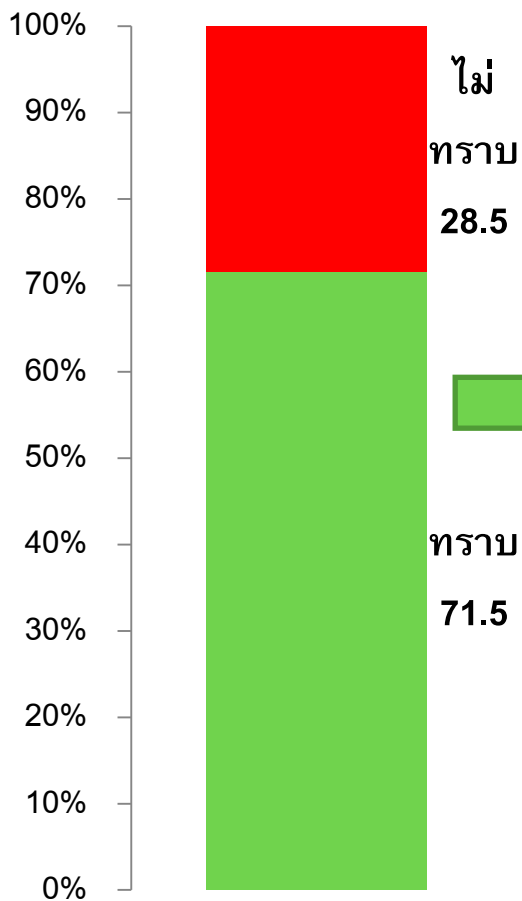
ในปัจจุบันการที่รัฐบาลจะมีการออกบัตรเครดิตชวนาให้ ท่านเห็นด้วยมากน้อยเพียงใด

หน่วย : ร้อยละ

	ตะวันออก เฉียงเหนือ	กลาง	เหนือ	ใต้	โดยรวม
ไม่เห็นด้วยเลย	26.3	8.6	45.6	36.4	27.9
น้อย	45.1	32.1	21.9	32.7	35.2
ปานกลาง	19.6	33.2	26.4	25.5	24.9
มาก	9.0	26.1	6.1	5.5	12.0
รวม	100.0	100.0	100.0	100.0	100.0



ท่านทราบหรือไม่ว่าบัตรเครดิตชาวต่างชาติทางรัฐบาลออกให้ให้นำไปใช้ทำอะไร



รายการ	ร้อยละ
เอาไปซื้อปุ๋ย ซื้อยา	99.2
เอาไปซื้อของทั่วไป	0.2
เอาไปชำระหนี้ได้	0.5
อื่น ๆ	0.1



ท่านคิดว่าการที่รัฐบาลออกบัตรเครดิตชาวานานั้น มีประโยชน์กับท่านมากน้อยเพียงใด

