



Chamber Business Poll

ศูนย์พยากรณ์เศรษฐกิจและธุรกิจ

มหาวิทยาลัยหอการค้าไทย

โทร 0-2697-6341 โทรสาร 0-2697-6342

www.utcc.ac.th/cebf

วันที่ 16 สิงหาคม 2555



ทักษะต่อมาตรฐานการชั่ง ตวง และวัดสินค้า เกษตร



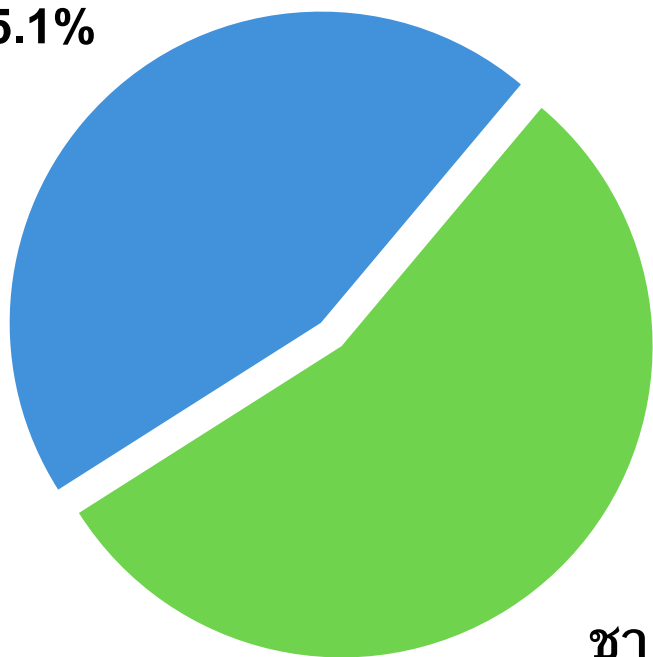
สำรวจเกษตรกรทั่วประเทศจำนวน 1,211 ตัวอย่าง
ระหว่างวันที่ 8-12 ส.ค. 55



เพศ

อายุ

หญิง
45.1%



ชาย
54.9%

ช่วงอายุ	ร้อยละ
20-29ปี	10.0
30-39 ปี	24.1
40-49 ปี	39.8
50-59 ปี	22.6
60 ปีขึ้นไป	3.5



การศึกษา

ระดับการศึกษา	ร้อยละ
มัธยมศึกษา	56.1
ปวช./ปวส.	22.4
ปริญญาตรี	9.3
สูงกว่าปริญญาตรี	0.3
อื่น ๆ	11.9

จำนวนสมาชิกในครัวเรือน

จำนวน	ร้อยละ
1-3 คน	18.9
4-6 คน	67.0
7-9 คน	11.8
มากกว่า 9 คนขึ้นไป	2.2
โดยเฉลี่ยประมาณ 4-5 คน	



พื้นที่ในการทำนา

	ร้อยละ	พื้นที่โดยเฉลี่ย (ไร่)
ของตนเอง 100%	73.3	20.3
เช่าอย่างเดียว	2.2	23.4
ของตนเองและเช่า	24.4	29.3
ของตนเอง เช่าและของรัฐ	0.1	40.0
รวม	100.0	เฉลี่ยโดยรวม 22.6



ข้าวที่ปลูก

วิธีการเพาะปลูก

พันธุ์ข้าว	ร้อยละ
ข้าวเปลือกเจ้า	35.4
ข้าวหอมมะลิ	49.4
ข้าวปทุม	13.0
ข้าวเหนียว	2.1
อื่น ๆ	0.1

วิธีการ	ร้อยละ
นาดำ	34.7
นาหว่านสำรวย	29.7
นาหว่านตม	35.4
อื่น ๆ	0.2



แรงงาน

จำนวนแรงงาน

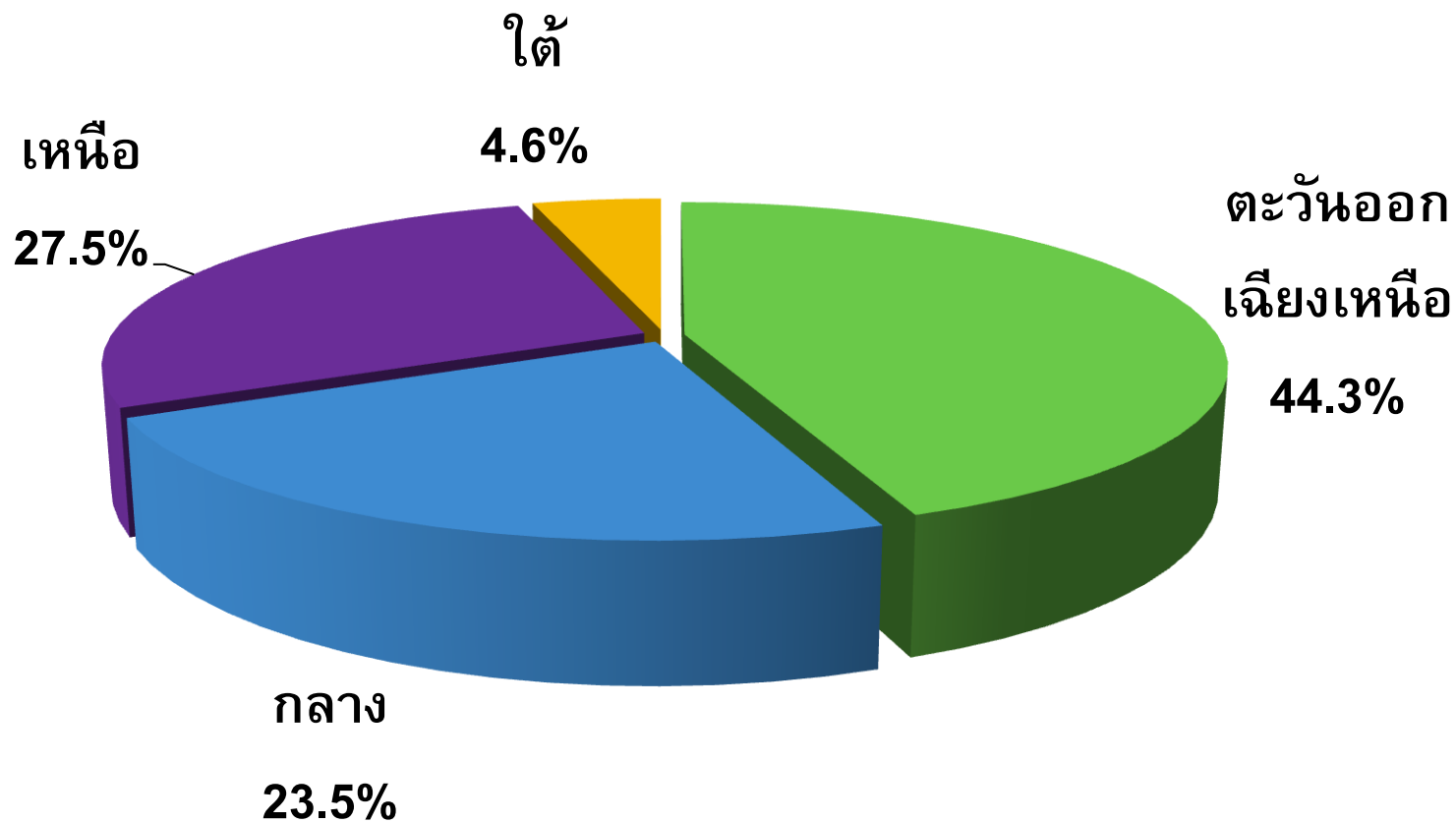
	ร้อยละ
1-5 คน	57.4
6-10 คน	29.1
11-20 คน	5.5
21-30 คน	4.6
31-40 คน	1.1
41-50 คน	1.9
มากกว่า 50 คนขึ้นไป	0.4


ประเภทแรงงาน

	ร้อยละ	เฉลี่ย (คน)
แรงงานในครัวเรือน	46.6	5
แรงงานนอกครัวเรือน	8.0	7
แรงงานทั้งในและนอกครัวเรือน	45.4	13
รวม	100.0	8-9



ภูมิภาค





ทักษะต่อความเชื่อมั่นมาตรฐาน การชั่ง ตวง วัดสินค้าเกษตร

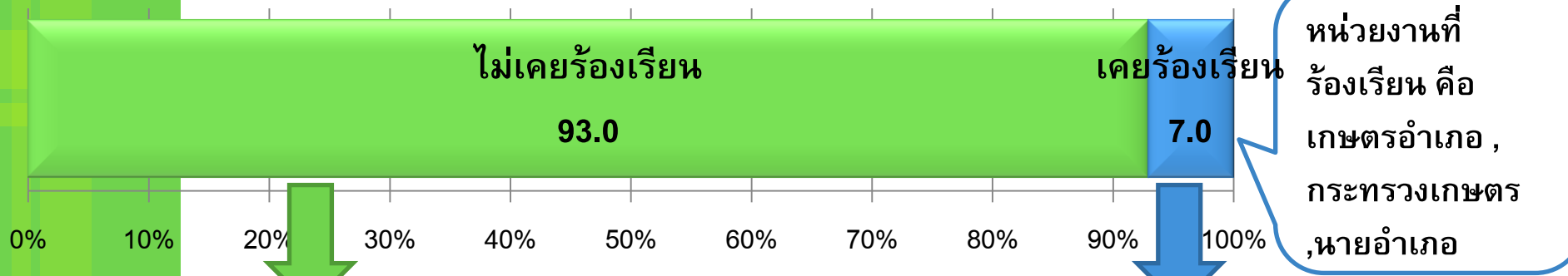


ท่านคิดว่าหน่วยงานใดดูแลตรวจสอบความเที่ยงตรงของ การชั่ง และการวัดความชื้นข้าวเปลือก

	ร้อยละ
กรมการค้าภายใน	18.0
เกษตรอำเภอ	12.9
ประชาชน	12.9
อำเภอ	11.1
นายอำเภอ	10.9
กระทรวงเกษตรและสหกรณ์การเกษตร	10.6
กระทรวงพาณิชย์	4.5
สหกรณ์การเกษตร	4.4
อื่น ๆ	14.7



เมื่อท่านมีความสงสัยในอุปกรณ์ของผู้ประกอบการท่านเคยแจ้งหรือ ร้องเรียนไปกับหน่วยราชการหรือไม่ และร้องเรียนไปกับหน่วยงานใด



เหตุผล	ร้อยละของผู้ตอบ
มีความยุ่งยาก	40.4
ไม่รู้ร้องเรียนกับใคร	26.5
มีความเสียหายไม่มาก	20.9
กลัวขายผลผลิตครั้งต่อไปไม่ได้	20.0
คาดว่าเจ้าหน้าที่รู้เห็นกับผู้ประกอบการ	18.0
ร้องเรียนไปก็ไม่มีการตรวจสอบ	15.0
กลัวอิทธิพล	8.2

เหตุผล	ร้อยละของผู้ตอบ
เพื่อให้มีการตรวจสอบความถูกต้อง	42.2
เสียผลประโยชน์เยอะ	39.8
รู้สึกถูกเอาเปรียบ	26.5
เพื่อความถูกต้อง	22.9
เพื่อเป็นตัวอย่างกับคนอื่น	4.8



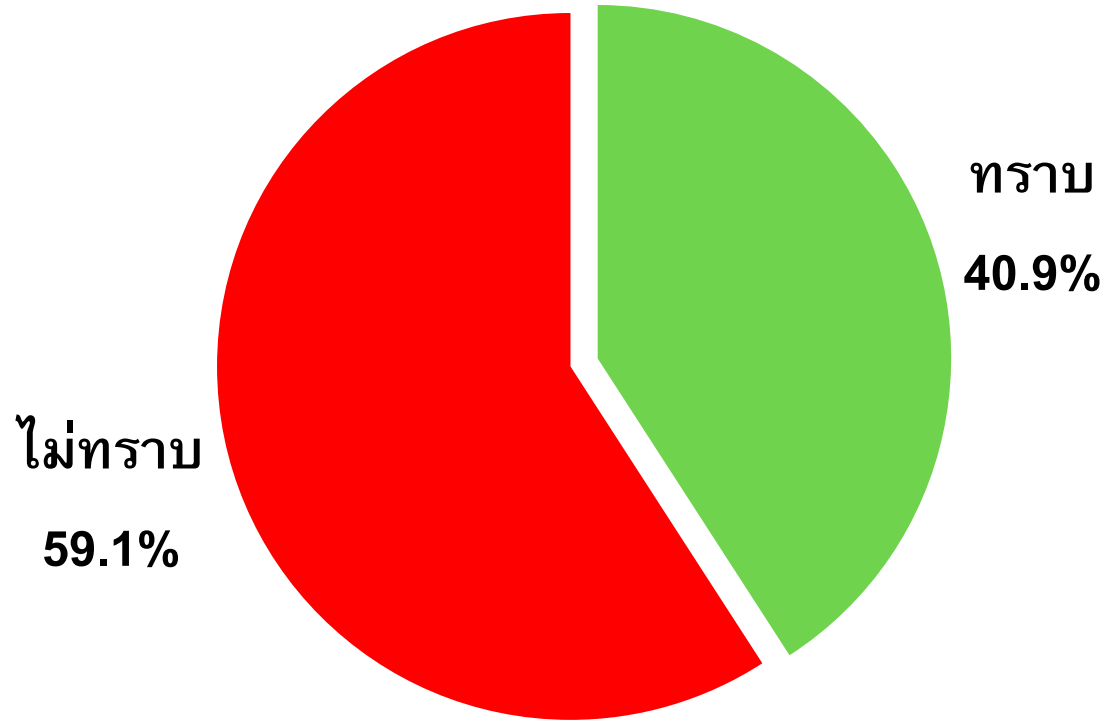
โดยภาพรวมในปัจจุบันท่านมีความเชื่อมั่นในเรื่องเหล่านี้ มากน้อยเพียงใด

หน่วย : ร้อยละ

	ไม่เชื่อมั่นเลย	น้อย	ปานกลาง	มาก
การชั่งน้ำหนัก	5.9	44.5	49.1	0.5
การวัดความชื้นข้าวเปลือก	5.7	40.2	53.6	0.5



ท่านทราบหรือไม่ว่าหน่วยราชการมีการตรวจสอบ
มาตรฐานของการชั่งน้ำหนัก และการวัดความชื้น
ข้าวเปลือกเป็นประจำ โดยเฉพาะช่วงรับจำนำข้าว





ท่านเคยเห็นสัญลักษณ์ มาตรฐานการตรวจสอบความเที่ยงตรง ของเครื่องชั่งน้ำหนัก หรือ เครื่องวัดความชื้นหรือไม่

	ร้อยละ
เคยเห็น	28.9
ไม่เคยเห็น	71.1

เครื่องชั่งที่ผ่านการรับรองของหน่วยงานราชการ
ต้องมีเครื่องหมายรับรองติดไว้

ท่าน มองเห็นเครื่องหมายรับรองชัดเจนหรือไม่

	ร้อยละ
ชัดเจน	27.4
ไม่ชัดเจน	72.6

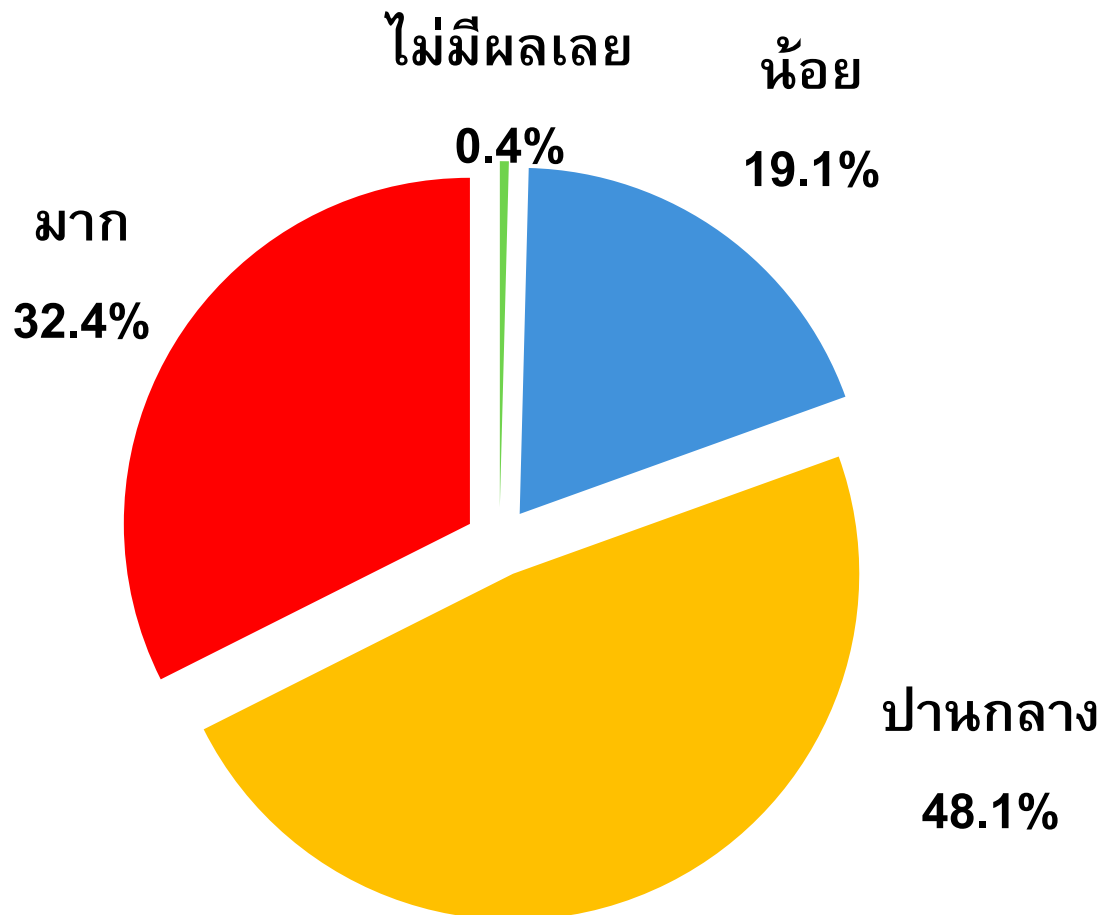


ท่านมีความเชื่อถือในเครื่องชั่งน้ำหนักน้อยเพียงใด เมื่อเทียบกับเครื่องชั่งที่ไม่มีสัญลักษณ์มาตรฐานดังกล่าว

	ร้อยละ
ไม่เชื่อมั่นเหมือนเดิม	2.9
เชื่อมั่นน้อยเหมือนเดิม	39.9
เชื่อมั่นมากขึ้นกว่าเดิมเล็กน้อย	50.3
เชื่อมั่นมากขึ้นมาก	7.0



ท่านคิดว่า การที่เครื่องชั่งหรือเครื่องวัดความชื้น
ข้าวเปลือก ไม่มีมาตรฐานมีผลต่อรายได้ของท่านมาก
น้อยเพียงใด





ระยะเวลาที่ท่านต้องการให้หน่วยงานราชการเข้า ตรวจสอบความเที่ยงตรงของเครื่องชั่ง **ก่อนที่ผลผลิต ออกสู่ตลาด**

	ร้อยละ
ต้องการปีละครั้ง	17.6
ต้องการให้ตรวจทุก 6 เดือน ตลอดฤดูผลผลิต	82.3
ไม่ต้องการ	0.1
อื่น ๆ	0.1



ท่านมีข้อเสนออย่างไรต่อการตรวจสอบมาตรฐานในการชั่ง และ
การวัดความชื้นข้าวเปลือก **เพื่อให้ท่านเกิดความเชื่อมั่นมากขึ้น**

- ให้มีการตรวจสอบสม่ำเสมอ รวมทั้งเปลี่ยนเครื่องใหม่หากชำรุด
- ควรเป็นอุปกรณ์ที่ได้รับมาตรฐานสากล และมีใบรับรองทุกครั้ง
- ควรมีหน่วยงานที่รับผิดชอบโดยตรงหากเกิดการผิดพลาดในการชั่งตวงวัดและควรมีโทษที่หนัก
- ในการชั่งตวงวัดควรมีทั้งเจ้าหน้าที่และหลายฝ่ายมาดูพร้อมกันเพื่อเป็นพยานและให้เกิดความยุติธรรมแก่เกษตรกร



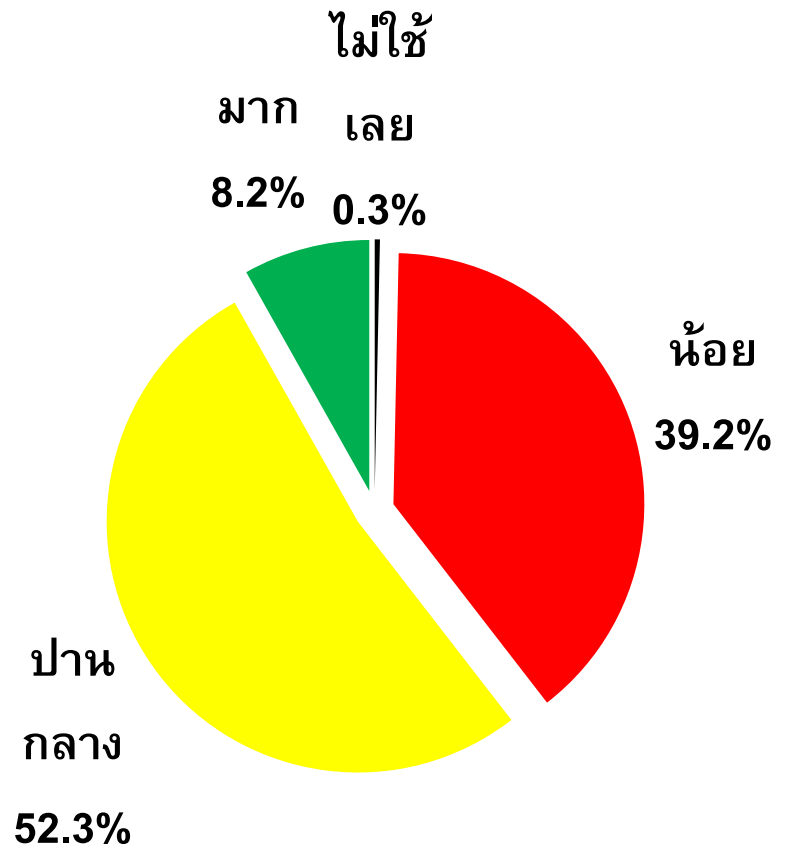
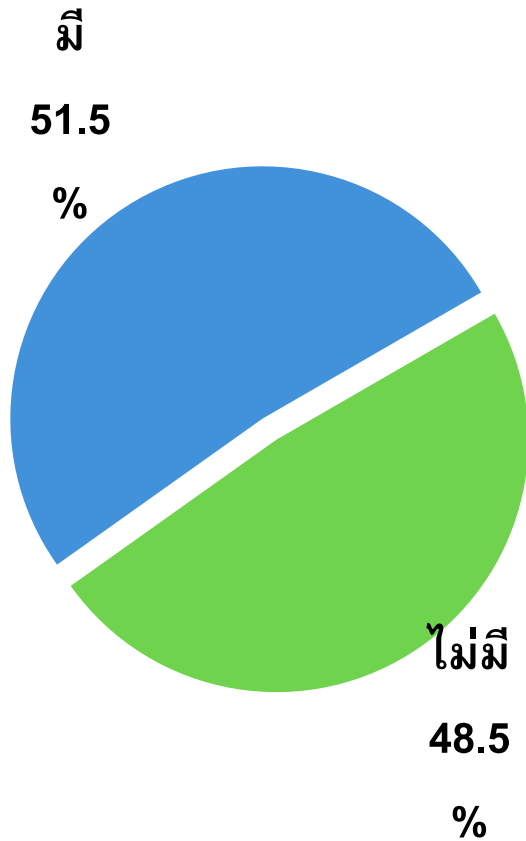
ท่านอยากให้รัฐบาลดำเนินการช่วยเหลือท่านอย่างไร

- ดูแลราคาข้าวให้เหมาะสมและเป็นธรรม
- ควบคุมราคาต้นทุนการผลิตให้เกษตรกรเพราะเกษตรกรไม่มีอำนาจต่อรอง
- ป้องกันไม่ให้เกิดการโกงเงินเกษตรกรได้
- ดูแลและหาแนวทางป้องกันปัญหาภัยธรรมชาติ หรือ ประกาศเตือนหรือเยียวยาเกษตรกรแทนที่ต้องเสียผลผลิตไป
- ตรวจสอบคุณภาพเมล็ดพันธุ์ และปุ๋ยให้เกษตรกร



ในปัจจุบันท่านมีการทำเกษตรอินทรีย์หรือไม่

ในปัจจุบันท่านมีการใช้แนวปรัชญาเศรษฐกิจพอเพียงหรือไม่ มากน้อยเพียงใด





ในปัจจุบันท่านมีการทำเกษตรอินทรีย์หรือไม่

หน่วย : ร้อยละ

	ตะวันออก เฉียงเหนือ	กลาง	เหนือ	ใต้	โดยรวม
ไม่มี	46.1	16.1	82.2	34.0	48.5
มี	53.9	83.9	17.8	66.0	51.5
รวม	100.0	100.0	100.0	100.0	100.0



ในปัจจุบันท่านมีการใช้แนวปรัชญาเศรษฐกิจพอเพียง หรือไม่ มากน้อยเพียงใด

หน่วย : ร้อยละ

	ตะวันออก เฉียงเหนือ	กลาง	เหนือ	ใต้	โดยรวม
ไม่ใช้เลย	0.4	0.4	0.0	1.8	0.3
น้อย	42.2	34.6	36.7	47.3	39.2
ปานกลาง	50.3	48.6	59.6	47.3	52.3
มาก	7.1	16.4	3.6	3.6	8.2
รวม	100.0	100.0	100.0	100.0	100.0