




Chamber Business Poll

มหาวิทยาลัยหอการค้าไทย และหอการค้าไทย

โทรศัพท์ 0-2697-6341

โทรสาร 0-2697-6342



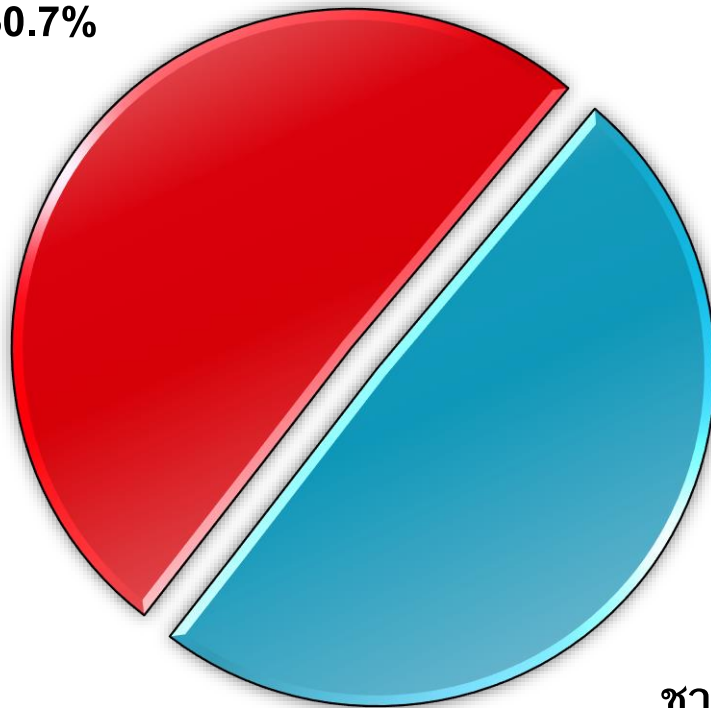
สถานภาพแรงงานไทย : กรณีศึกษา ผู้มีรายได้ต่ำกว่า 15,000 บาท

สำรวจทั่วประเทศ จำนวน 1,212 ตัวอย่าง
วันที่ 28 เมษายน 2559

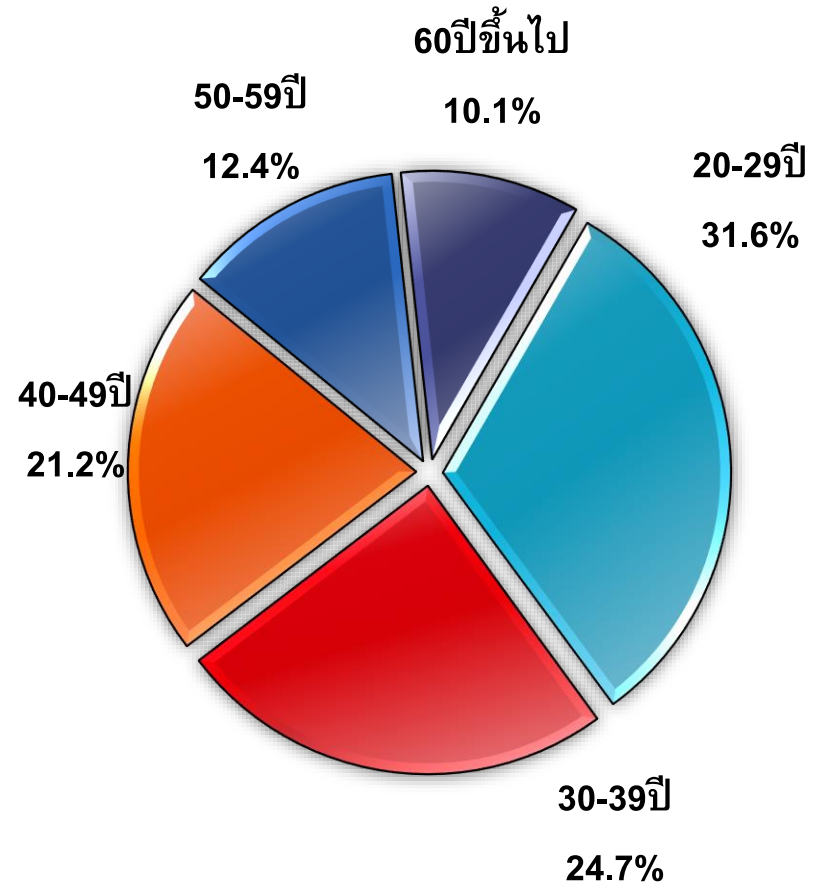
เพศ

อายุ

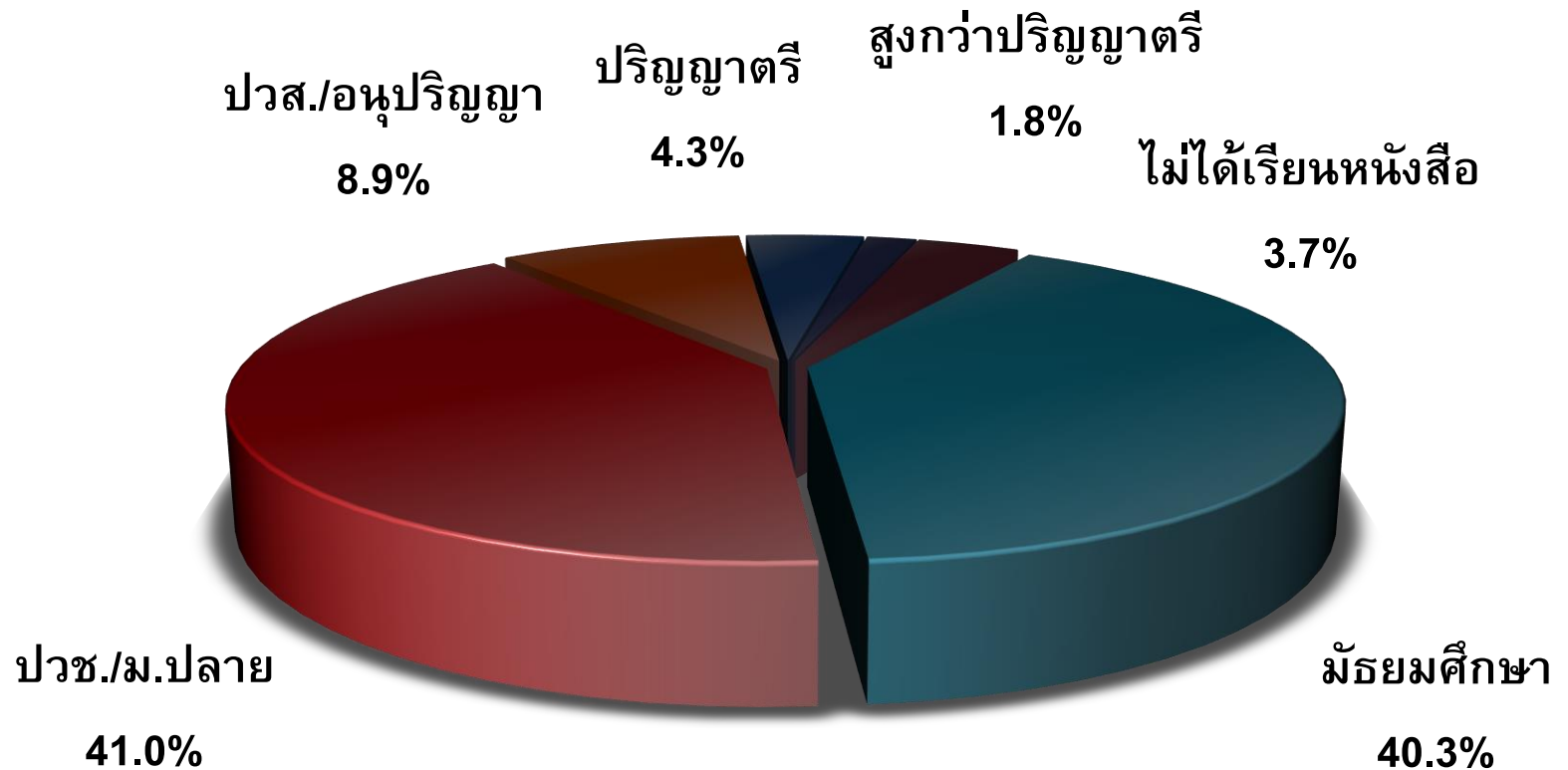
หญิง
50.7%



ชาย
49.3%



การศึกษา



อาชีพ

รับราชการ	7.9
รับจ้าง (ได้รับเป็นเงินเดือน)	57.7
พนักงานเอกชน	15.0
รัฐวิสาหกิจ	0.7
รับจ้างรายวัน/รายสัปดาห์/เป็น ชิ้นงาน	18.6

สถานที่ทำงาน

ในสำนักงาน	9.4
ในโรงงาน/ไซต์งาน	90.6

ลักษณะงาน

งานในสำนักงาน	8.7
ปฏิบัติการ	10.6
ใช้แรงงาน	78.1
ให้บริการในโรงแรม/ร้านอาหาร	2.6
อื่น ๆ	0.1

รูปแบบของรายได้

รายวันเท่ากับค่าแรงขั้นต่ำ	17.5
รายวันสูงกว่าค่าแรงขั้นต่ำ	7.3
รายวันต่ำกว่าค่าแรงขั้นต่ำ	44.3
รายเดือน	30.9



ภูมิภาค

ภูมิภาคลุ่มน้ำ

	ร้อยละ
กทม.และปริมณฑล	15.7
ตะวันออกเฉียงเหนือ	34.1
กลาง	17.1
เหนือ	19.6
ใต้	13.5

	ร้อยละ
กทม.และปริมณฑล	13.4
ตะวันออกเฉียงเหนือ	31.9
กลาง	20.5
เหนือ	20.1
ใต้	14.2



จำนวนสมาชิกในครัวเรือน

หน่วย:ร้อยละ

จำนวนสมาชิก	มีรายได้	ไม่มีรายได้
1-2 คน	25.4	91.3
3-4 คน	64.1	8.6
5-6 คน	10.4	0.1
มากกว่า 6 คนขึ้นไป	0.1	0.0
รวม	100.0	100.0



รายได้เฉลี่ย

	ตัวเอง (ร้อยละ)	ครัวเรือน (ร้อยละ)
ต่ำกว่า 5,000 บาท	47.1	0.2
5,001-10,000 บาท	37.8	0.2
10,001-15,000 บาท	15.1	8.4
15,001-30,000 บาท	0.0	48.0
30,001-60,000 บาท	0.0	42.0
สูงกว่า 60,000 บาทขึ้นไป	0.0	1.2



รายจ่ายเฉลี่ย

	ตัวเอง (ร้อยละ)	ครัวเรือน (ร้อยละ)
ต่ำกว่า 5,000 บาท	62.2	13.5
5,001-10,000 บาท	34.4	12.0
10,001-15,000 บาท	3.0	11.5
15,001-30,000 บาท	0.3	52.6
30,001-60,000 บาท	0.1	10.1
สูงกว่า 60,000 บาทขึ้นไป	0.0	0.3



หากต้องการข้อมูลเพิ่มเติม
กรุณาติดต่อ ศูนย์พยากรณ์เศรษฐกิจ และ
ธุรกิจ
มหาวิทยาลัยหอการค้าไทย

TEL. 0-2697-6341 FAX. 0-2697-6342