

# ทักษะของผู้ประกอบการต่อการปรับขึ้นค่าจ้าง 300 บาท : นอกพื้นที่ 7 จังหวัดนำร่อง

จำนวนกลุ่มตัวอย่าง 600 ตัวอย่าง  
ระหว่างวันที่ 15-17 มกราคม 2556

# ประเภทธุรกิจบริการ



ภาคเกษตร

ร้อยละ 6.4



ภาคการค้า

ร้อยละ 9.2



ภาคบริการ

ร้อยละ 27.9



ภาคอุตสาหกรรม

ร้อยละ 56.5

# ขนาดธุรกิจ

S

• ร้อยละ 64.1

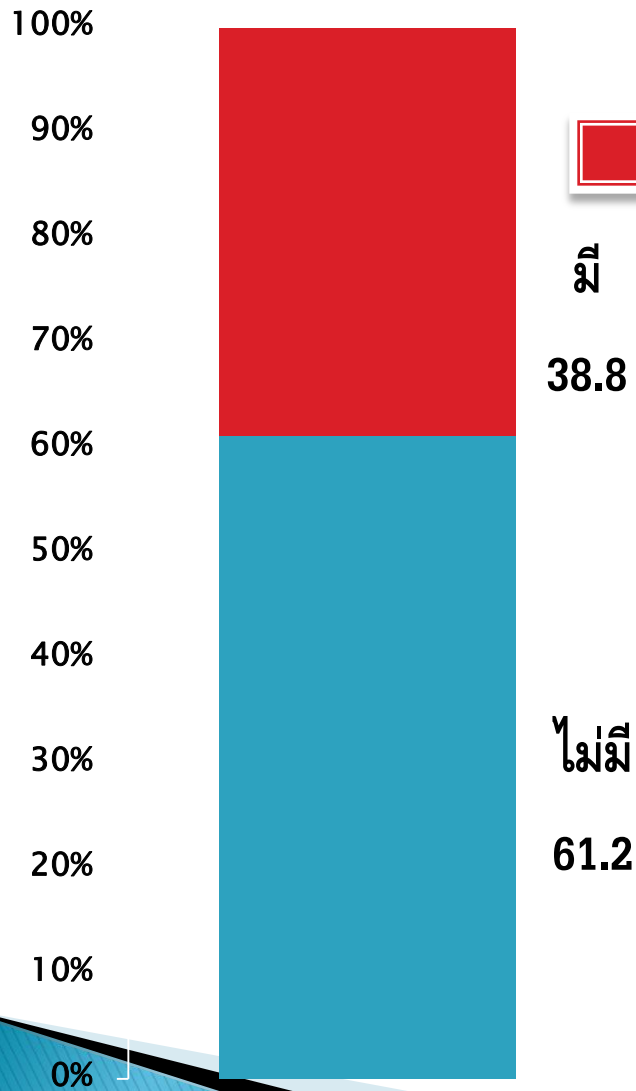
M

• ร้อยละ 24.8

L

• ร้อยละ 10.1

# การส่งออกนำเข้า



ประเภท	ร้อยละ
ส่งออก	27.2
นำเข้า	35.2
ส่งออกและนำเข้า	37.6

# ภูมิภาค

	ร้อยละ
ภาคตะวันออกเฉียงเหนือ	24.8
ภาคกลาง	28.9
ภาคเหนือ	30.3
ภาคใต้	16.1

ทักษะต่อมาตรการการขึ้นค่าจ้าง 300 บาท

# การจดทะเบียนเป็นนิติบุคคลของธุรกิจ

	ภาคตะวันออก เชียงใหม่	ภาคกลาง	ภาคเหนือ	ภาคใต้	ภาพรวม
ไม่มี	53.8	58.9	52.1	58.0	53.6
มี	46.2	41.1	47.9	42.0	46.4

# จำนวนแรงงานในสถานประกอบการ ปี 2555

จำนวนแรงงาน	ลูกจ้างรายวัน	แรงงานต่างด้าว
1-15 คน	53.2	68.6
16-25 คน	14.4	15.7
26-30 คน	12.0	4.3
31-50 คน	10.4	7.6
51-200 คน	9.7	3.8
มากกว่า 200 คน	0.3	-
รวม	100.0	100.0

จำนวนลูกจ้างที่ได้รับค่าจ้าง  
ต่ำกว่า 300 บาท

มีลูกจ้างรายวันที่ได้รับเงินต่ำกว่า 300 บาท ร้อยละ 79.1 ของลูกจ้างรายวันทั้งหมด

มีแรงงานต่างด้าวที่ได้รับเงินต่ำกว่า 300 บาท ร้อยละ 86.7 ของแรงงานต่างด้าวทั้งหมด



# จำนวนแรงงานในสถานประกอบการ ปี 2556

	ลูกจ้าง รายวัน	แรงงาน ต่างด้าว
1-15 คน	58.4	67.6
16-25 คน	12.7	13.5
26-30 คน	10.6	6.8
31-50 คน	9.7	7.7
51-200 คน	8.4	4.3
มากกว่า 200 คน	0.2	-
รวม	100.0	100.0

# ต้นทุนแรงงาน

ประเภทธุรกิจ	ร้อยละ 1-3	ร้อยละ 4-6	ร้อยละ 7-9	มากกว่าร้อยละ 9
โดยรวม	<b>20.7</b>	<b>21.0</b>	<b>30.7</b>	<b>27.6</b>

ประเภทธุรกิจ	ร้อยละ 1-3	ร้อยละ 4-6	ร้อยละ 7-9	มากกว่าร้อยละ 9
ภาคเกษตร	11.1	20.4	35.2	33.3
ภาคการค้า	19.9	29.8	30.6	19.7
ภาคบริการ	18.7	20.6	33.2	27.5
ภาคอุตสาหกรรม	29.3	23.7	24.4	22.6

ขนาดธุรกิจ	ร้อยละ 1-3	ร้อยละ 4-6	ร้อยละ 7-9	มากกว่าร้อยละ 9
ขนาดเล็ก	4.7	11.6	39.4	44.3
ขนาดกลาง	15.9	21.3	36.3	26.5
ขนาดใหญ่	33.1	29.4	20.3	17.2

# ผลกระทบจากการปรับขึ้นค่าจ้าง ในปัจจุบัน (ณ เดือนมกราคม 2556)

หน่วย : ร้อยละ

	ไม่กระทบ	น้อย	ปานกลาง	มาก	อัตราการเปลี่ยนแปลง
ต้นทุนเพิ่มขึ้น	22.8	39.7	25.9	11.5	10.2
การจ้างคนงานลดลง	39.7	31.5	20.0	8.7	4.3
การปลดคนงานเพิ่มขึ้น	43.9	31.3	18.6	6.2	4.3
จ้างแรงงานต่างด้าวมากขึ้น	42.4	28.4	19.1	10.1	5.6
กำไรลดหรือขาดทุน	27.1	41.2	25.7	5.9	3.2
ปรับขึ้นราคาสินค้า	32.2	35.9	26.6	5.4	6.7
ปิดกิจการ	51.8	29.0	13.8	5.4	5.5
หาเครื่องจักรดำเนินการแทน	39.9	34.6	20.2	5.3	7.9
โดยรวมของกิจการท่าน	27.9	39.2	26.5	6.5	6.3

# ผลกระทบจากการปรับขึ้นค่าจ้าง ใน 3 เดือนข้างหน้า

หน่วย : ร้อยละ

	เพิ่มขึ้น	ลดลง	ไม่กระทบ	อัตราการเปลี่ยนแปลง
ต้นทุนเพิ่มขึ้น	57.9	2.6	39.4	12.8
การจ้างคนงานลดลง	56.5	18.2	25.3	6.3
การปลดคนงานเพิ่มขึ้น	40.4	19.6	40.0	5.7
จ้างแรงงานต่างด้าวมากขึ้น	47.9	14.0	38.1	8.5
กำไรลดลงหรือขาดทุน	14.4	42.4	43.2	4.2
ปรับขึ้นราคาสินค้า	68.7	9.0	22.3	13.6
ปิดกิจการ	33.4	18.7	47.9	6.1
หาเครื่องจักรดำเนินการแทน	41.2	21.8	37.0	7.5

# ผลกระทบจากการปรับขึ้นค่าจ้าง ใน 6 เดือนข้างหน้า

หน่วย : ร้อยละ

	เพิ่มขึ้น	ลดลง	ไม่กระทบ	อัตราการเปลี่ยนแปลง
ต้นทุนเพิ่มขึ้น	68.5	7.1	24.3	18.3
การจ้างคนงานลดลง	63.2	7.1	19.7	8.7
การปลดคนงานเพิ่มขึ้น	48.7	14.9	46.4	6.6
จ้างแรงงานต่างด้าวมากขึ้น	42.4	12.4	35.3	5.3
กำไรลดลงหรือขาดทุน	16.0	22.8	61.2	4.6
ปรับขึ้นราคาสินค้า	66.6	4.6	28.8	17.9
ปิดกิจการ	32.5	15.7	51.7	7.8
หาเครื่องจักรดำเนินการแทน	48.7	15.7	35.6	9.3

# การปรับตัวของธุรกิจ หลังมีการปรับขึ้นค่าจ้างขั้นต่ำ

หน่วย : ร้อยละ

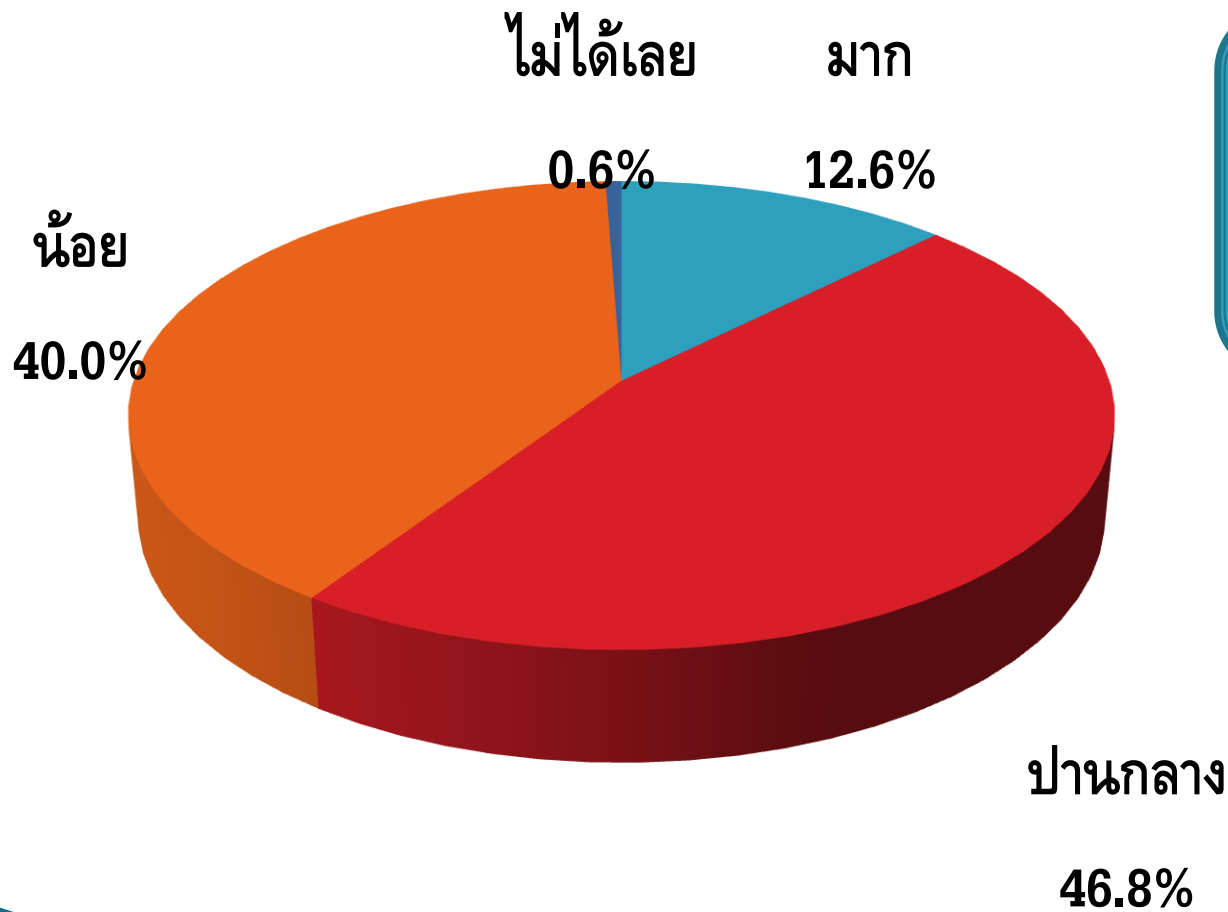
	ตะวันออก เฉียงเหนือ	กลาง	เหนือ	ใต้	โดยรวม
หาเครื่องจักรในการ ทดแทน	12.5	17.8	20.6	6.8	16.1
ปรับเพิ่มราคาสินค้า	29.5	41.5	30.0	39.7	34.4
ลดจำนวนแรงงานลง	20.5	13.3	25.0	32.9	23.4
จ้างแรงงานต่างด้าว	7.1	19.3	14.4	12.3	13.0
ลดสวัสดิการลง	30.4	8.1	10.0	8.2	13.2
รวม	100.0	100.0	100.0	100.0	100.0

# จากการขึ้นค่าจ้างขั้นต่ำที่ผ่านมา ธุรกิจท่านมีการปรับขึ้นราคาสินค้าหรือไม่

หน่วย : ร้อยละ

	ตะวันออก เฉียงเหนือ	กลาง	เหนือ	ใต้	โดยรวม
มีปรับขึ้นแล้ว	12.3	26.1	15.0	3.8	14.7
กำลังจะปรับขึ้น	19.8	28.3	25.0	23.1	24.9
ยังไม่มี การปรับขึ้น					
แต่ลดปริมาณลง	14.8	15.2	34.0	40.4	27.1
ยังไม่มี การปรับขึ้นปริมาณยังเท่าเดิม	53.1	30.4	26.0	32.7	33.3
รวม	100.0	100.0	100.0	100.0	100.0

# สถานการณ์ในปัจจุบันท่านสามารถแบกรับภาระต้นทุนที่เพิ่มขึ้นได้มากน้อยเพียงใด



แบกรับได้นาน 7 เดือน



# สถานการณ์ในปัจจุบันท่านสามารถแบกรับภาระต้นทุนที่เพิ่มขึ้นได้มาก น้อยเพียงใด (รายภูมิภาค)

	มาก	ปานกลาง	น้อย	ไม่ได้เลย
ภาคตะวันออกเฉียงเหนือ	13.4	41.5	45.1	-
ภาคกลาง	2.2	38.0	58.7	1.1
ภาคเหนือ	26.7	39.6	32.7	1.0
ภาคใต้	5.8	71.2	23.1	-

# สถานการณ์ในปัจจุบันท่านสามารถแบกรับภาระต้นทุนที่เพิ่มขึ้นได้มาก น้อยเพียงใด (ขนาดธุรกิจ)

	มาก	ปานกลาง	น้อย	ไม่ได้รับผลกระทบ
ขนาดเล็ก	12.4	44.7	42.2	0.7
ขนาดกลาง	14.1	52.1	33.8	-
ขนาดใหญ่	43.2	33.6	23.2	-

# มีเพื่อนหรือคนรู้จักในการดำเนินการเหล่านี้หรือไม่

	ดำเนินการ	ไม่ดำเนินการ
ลดจำนวนแรงงานลง	40.1	59.9
ปิดกิจการลง	37.8	62.2
ซื้อเครื่องจักรแทนแรงงาน	50.3	49.7
จ้างแรงงานต่างด้าวเพิ่ม	51.5	48.5
ย้ายฐานการผลิต	39.8	60.2
ลดคุณภาพ/ปริมาณลง	35.4	64.6

# มีเพื่อนหรือคนรู้จักในการดำเนินการเหล่านี้หรือไม่ (ขนาดธุรกิจ)

	ขนาด	ดำเนินการ	ไม่ดำเนินการ
ลดจำนวนแรงงานลง	ขนาดเล็ก	40.1	59.9
	ขนาดกลาง	40.8	59.2
	ขนาดใหญ่	25.0	75.0
ปิดกิจการลง	ขนาดเล็ก	39.4	60.6
	ขนาดกลาง	32.4	67.6
	ขนาดใหญ่	25.0	75.0
ซื้อเครื่องจักรแทนแรงงาน	ขนาดเล็ก	50.0	50.0
	ขนาดกลาง	48.6	51.4
	ขนาดใหญ่	100.0	0.0
จ้างแรงงานต่างด้าวเพิ่ม	ขนาดเล็ก	49.3	50.7
	ขนาดกลาง	59.2	40.8
	ขนาดใหญ่	75.0	25.0
ย้ายฐานการผลิต	ขนาดเล็ก	39.4	60.6
	ขนาดกลาง	42.3	57.7
	ขนาดใหญ่	25.0	75.0
ลดคุณภาพ/ปริมาณลง	ขนาดเล็ก	35.6	64.4
	ขนาดกลาง	36.6	63.4
	ขนาดใหญ่	0.0	100.0

# สิ่งที่ต้องการให้รัฐบาลช่วยเหลือธุรกิจของท่าน

	ร้อยละ
ลดภาษี	45.5
หาแหล่งเงินทุน	17.6
จัดอบรมฝีมือแรงงาน	12.5
ลดต้นทุนการผลิต	10.6
สนับสนุนการส่งออก	8.2
ชดเชยแรงงานขั้นต่ำ	5.5

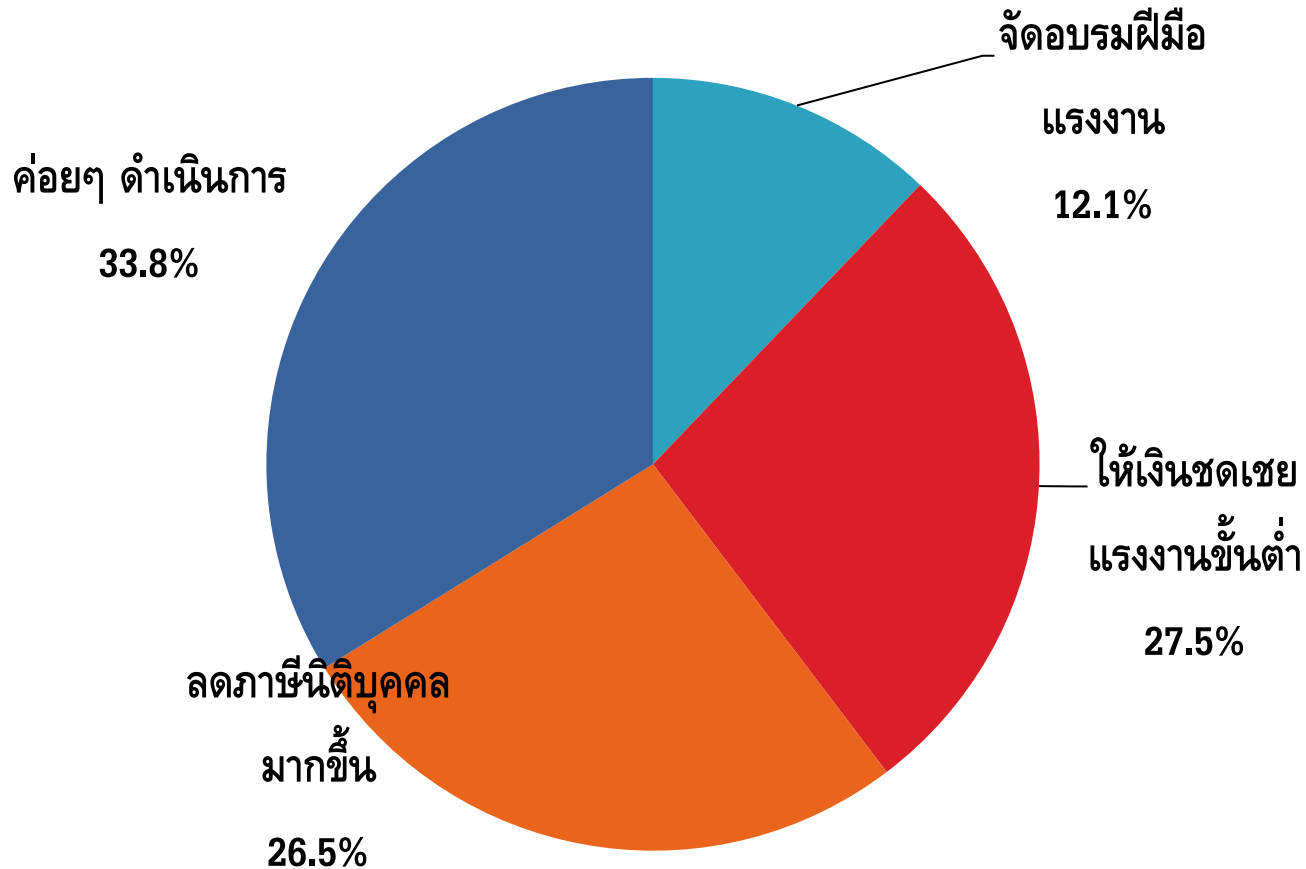
# มาตรการที่รัฐออกมาช่วยเหลือท่านคิดว่าเป็นประโยชน์หรือไม่

	ไม่เป็นประโยชน์เลย	น้อย	ปานกลาง	มาก
สินเชื่อจ้างงาน	-	24.3	53.9	21.8
สินเชื่อเพื่อพัฒนาการผลิต	1.7	41.2	38.7	18.5
ค้ำประกันสินเชื่อ	0.6	28.7	49.2	21.6
ค้ำประกันสินเชื่อประกอบการใหม่	1.1	33.5	40.5	24.9
ลดเงินสมทบประกันสังคม ลงฝ่ายละ 1% เหลือฝ่ายละ 4%	0.6	34.1	42.2	23.2
ลดภาษีเงินได้นิติบุคคลเหลือ 20%	0.6	32.7	45.5	21.2
ส่วนต่างค่าจ้างมาหักลดหย่อนภาษี 1.5 เท่า	0.8	33.8	37.7	27.7
ยกเว้นภาษีเงินได้เปลี่ยนเครื่องจักร	1.7	38.7	39.2	20.4
หักค่าเสื่อมราคาเครื่องจักร 100%	2.2	31.3	39.4	27.1
ลดอัตราภาษีเงินได้หัก ณ ที่จ่าย เหลือ 2%	1.1	41.3	32.7	24.9
ลดค่าธรรมเนียมห้องพัก ธุรกิจโรงแรม 50%	3.1	32.7	41.9	22.3
กั๊ยืมเงินกองทุนพัฒนาฝีมือแรงงาน ลดอัตราดอกเบี้ยเหลือ 0.1%	2.0	33.1	42.3	22.7
จัดคลินิกพัฒนาฝีมือแรงงานเคลื่อนที่	2.2	33.8	44.4	19.6
ปรับเพิ่มอัตราค่าใช้จ่ายในการจัดประชุมสัมมนาของส่วนราชการ	2.0	38.8	38.5	20.7
จัดการวานสินค้าราคาถูกไปจำหน่ายให้ลูกจ้างในสถานประกอบการ	2.2	38.5	43.3	15.9

# ท่านได้ประโยชน์จากมาตรการที่รัฐออกมาช่วยเหลือหรือไม่

	ไม่เป็นประโยชน์เลย	น้อย	ปานกลาง	มาก
สินเชื่อจ้างงาน	42.4	43.3	12.1	2.2
สินเชื่อเพื่อพัฒนาการผลิต	40.7	43.3	13.2	2.8
ค้ำประกันสินเชื่อ	44.1	38.2	14	3.7
ค้ำประกันสินเชื่อประกอบการใหม่	39.9	39	18.3	2.8
ลดเงินสมทบประกันสังคม ลงฝ่ายละ 1% เหลือฝ่ายละ 4%	42.3	39.2	16.3	2.3
ลดภาษีเงินได้นิติบุคคลเหลือ 20%	33.8	48.5	16.9	0.8
ส่วนต่างค่าจ้างมาหักลดหย่อนภาษี 1.5 เท่า	35.3	44.4	17.8	2.5
ยกเว้นภาษีเงินได้เปลี่ยนเครื่องจักร	29.3	51.3	17.5	2
หักค่าเสื่อมราคาเครื่องจักร 100%	41.7	42.8	13.5	2
ลดอัตราภาษีเงินได้หัก ณ ที่จ่าย เหลือ 2%	39.4	41.4	17.7	1.4
ลดค่าธรรมเนียมห้องพัก ธุรกิจโรงแรม 50%	41.5	39	16.7	2.8
กั๊ยืมเงินกองทุนพัฒนาฝีมือแรงงาน ลดอัตราดอกเบี้ยเหลือ 0.1%	45.1	34.1	18.9	2
จัดคลินิกพัฒนาฝีมือแรงงานเคลื่อนที่	36.4	40.4	20.6	2.5
ปรับเพิ่มอัตราค่าใช้จ่ายในการจัดประชุมสัมมนาของส่วนราชการ	35.7	43.1	19.3	2
จัดการวานสินค้าราคาถูกไปจำหน่ายให้ลูกจ้างในสถานประกอบการ	40.8	38	18.6	2.5

# ท่านคิดว่ารัฐบาลจะต้องดำเนินการช่วยเหลือภาคธุรกิจอย่างไร ในกรณีนโยบายการปรับขึ้นค่าจ้างขั้นต่ำ





# ท่านคิดว่าปัจจุบันมาตรการที่เป็นรูปร่างในการช่วยเหลือธุรกิจหรือไม่

