



Chamber Business Poll

ศูนย์พยากรณ์เศรษฐกิจและธุรกิจ

มหาวิทยาลัยหอการค้าไทย

โทร 0-2697-6341 โทรสาร 0-2697-6342

www.utcc.ac.th/cebf

วันที่ 27 กันยายน 2555



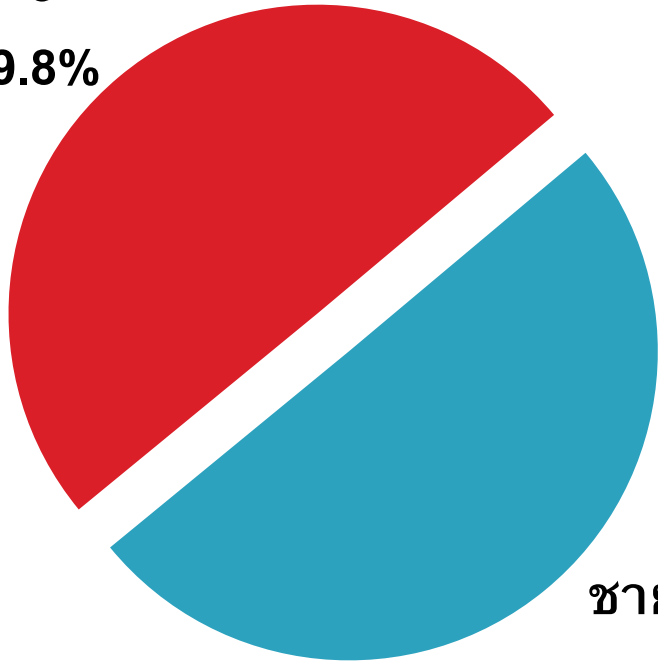
ทักษะของประชาชน ต่อการเตรียมความพร้อม รับมือสถานการณ์น้ำ

สำรวจประชาชนทั่วประเทศจำนวน 1,200
ตัวอย่าง

ระหว่างวันที่ 19-24 ก.ย. 55

เพศ

หญิง
49.8%



ชาย
50.2%

อายุ

ช่วงอายุ	ร้อยละ
20-29ปี	36.1
30-39 ปี	21.9
40-49 ปี	19.9
50-59 ปี	10.1
60 ปีขึ้นไป	12.0

การศึกษา

	ร้อยละ
มัธยมต้น	17.9
ปวช/ปวส	22.1
ปริญญาตรี	50.8
สูงกว่าปริญญาตรี	6.2
อื่น	3.0

อาชีพ

	ร้อยละ
รับราชการ	10.7
รับจ้างรายวัน	19.5
นักศึกษา	18.9
เจ้าของกิจการ	17.2
พนักงานภาคเอกชน	22.8
ไม่ได้ทำงาน	6.6
แม่บ้าน	2.5
อื่น ๆ	1.8

รายได้

	ร้อยละ
ต่ำกว่า 5,000 บาท	11.6
5000-10,000 บาท	29.8
10,001 - 20,000 บาท	20.1
20,001 - 30,000 บาท	20.4
30,001 - 40,000 บาท	14.8
40,000 บาทขึ้นไป	3.3

ภูมิภาค

	ร้อยละ
กรุงเทพและปริมณฑล	16.2
ตะวันออกเฉียงเหนือ	33.8
กลาง	17.3
เหนือ	19.0
ใต้	13.7

ทักษะต่อการเตรียมความ
พร้อมในการรับมือ
สถานการณ์น้ำท่วม



ปัจจุบันท่านมีความกังวลว่าจะ
เกิดน้ำท่วมซ้ำอีกหรือไม่

	ร้อยละ
ไม่กังวลเลย	0.17
น้อย	12.36
ปานกลาง	41.27
มาก	46.20

ท่านคิดว่าในปี 2555 นี้โอกาสที่
จะเกิดน้ำท่วมอีกครั้งมากน้อย
เพียงใด

	ร้อยละ
ไม่มีเลย	0.17
น้อย	7.85
ปานกลาง	46.45
มาก	45.53

ปัจจุบันท่านมีความกังวลว่าจะเกิดน้ำท่วมขึ้นอีกหรือไม่ แยกภูมิภาค

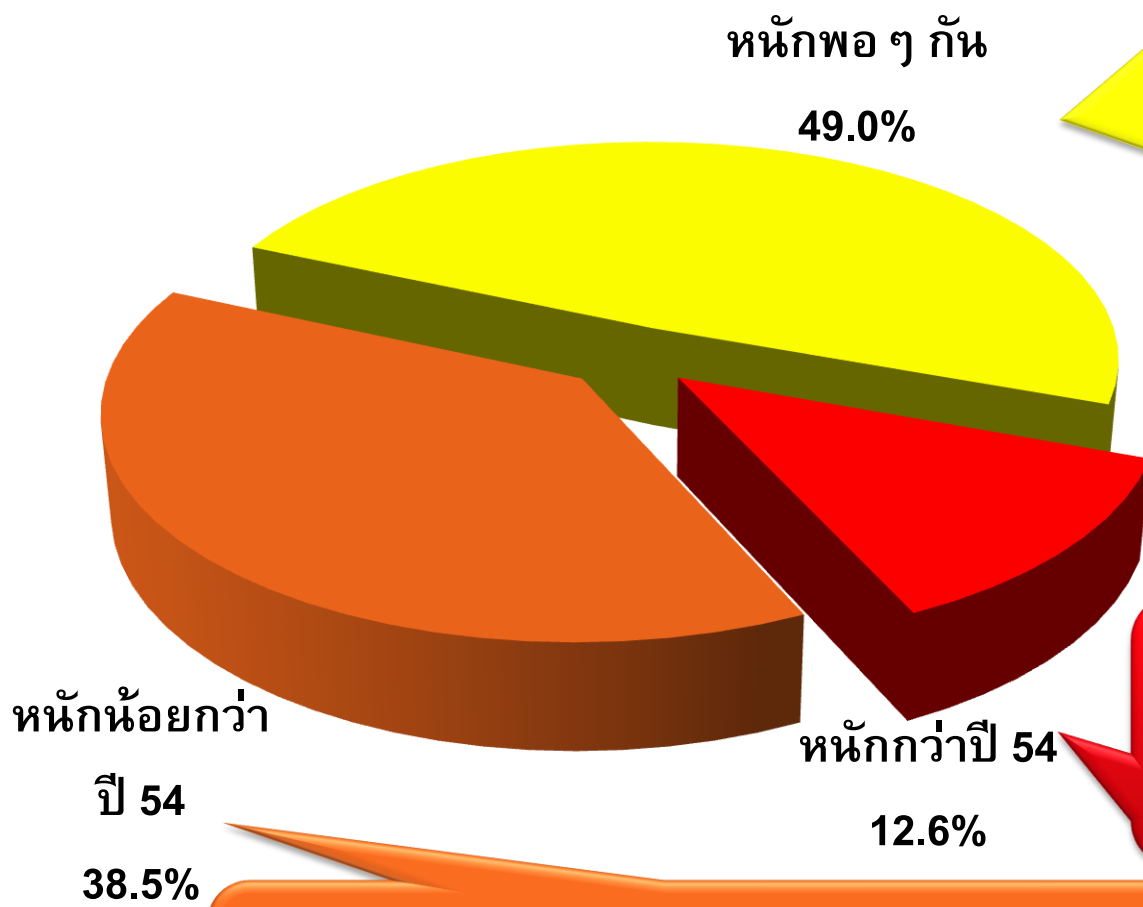
	กทม.และ ปริมณฑล	ตะวันออก เฉียงเหนือ	กลาง	เหนือ	ใต้
ไม่มีเลย	0.00	0.00	0.00	0.88	0.00
น้อย	1.03	7.18	4.81	36.56	14.63
ปานกลาง	19.59	58.91	24.04	30.84	59.76
มาก	79.38	33.91	71.15	31.72	25.61
รวม	100.00	100.00	100.00	100.00	100.00



ท่านคิดว่าในปี 2555 นี้โอกาสที่จะเกิดน้ำท่วมอีกครั้งมากน้อยเพียงใด แยกภูมิภาค

	กทม.และ ปริมณฑล	ตะวันออก เฉียงเหนือ	กลาง	เหนือ	ใต้
ไม่มีเลย	0.00	0.50	0.00	0.00	0.00
น้อย	1.04	4.95	4.81	17.98	12.80
ปานกลาง	21.76	62.87	24.52	54.39	51.83
มาก	77.20	31.68	70.67	27.63	35.37

ท่านคิดว่ามีโอกาสเกิดน้ำท่วมท่านคิดว่าจะหนักเท่ากับปี 2554 หรือไม่ เพราะเหตุใด



- ละเลยในการแก้ปัญหา ยังไม่แก้ไขปัญหายอย่างจริงจัง
- มีโอกาสที่น้ำจะมามากเพราะสภาพอากาศไม่ดี ฝนตกหนัก
- ยังไม่เห็นการเตรียมการอะไร

- การเตรียมการน้อย
- การดูแลไม่ทั่วถึง ลำช้า
- ไม่มีการแก้ไขปัญหายอย่างจริงจัง

- มีการเตรียมการ และแก้ไขปัญหายไว้แล้ว
- น้ำยังไม่มาไม่มาก
- รัฐบาลน่าจะมีความพร้อมที่จะรับมือและแก้ไขปัญหาย



ท่านคิดว่ามีโอกาสเกิดน้ำท่วมท่านคิดว่าจะหนักเท่ากับปี 2554 หรือไม่ แยกภูมิภาค

	กทม.และ ปริมณฑล	ตะวันออก เฉียงเหนือ	กลาง	เหนือ	ใต้
หนักกว่าปี 54	16.49	7.23	24.64	10.09	9.20
หนักน้อยกว่าปี 54	15.98	56.36	17.87	47.81	34.36
หนักพอ ๆ กัน	67.53	36.41	57.49	42.11	56.44
รวม	100.00	100.00	100.00	100.00	100.00

ท่านคิดว่าในช่วงที่ผ่านมา
รัฐบาลมีการเตรียมความพร้อม
รับมือกับสถานการณ์น้ำท่วม
มากน้อยเพียงใด

	ร้อยละ
ไม่มีเลย	0.08
น้อย	23.77
ปานกลาง	57.88
มาก	18.27

ท่านมีความเชื่อมั่นต่อการ
บริหารจัดการน้ำของรัฐบาล
มากน้อยเพียงใด
ว่าจะป้องกันน้ำท่วมได้

	ร้อยละ
น้อย	29.50
ปานกลาง	58.75
มาก	11.75



ท่านคิดว่าในช่วงที่ผ่านมารัฐบาลมีการเตรียมความพร้อมรับมือ กับสถานการณ์น้ำท่วมมากน้อยเพียงใด แยกภูมิภาค

	กทม.และ ปริมณฑล	ตะวันออก เฉียงเหนือ	กลาง	เหนือ	ใต้
ไม่มีเลย	0.52	0.00	0.00	0.00	0.00
น้อย	12.89	21.92	26.44	35.96	20.86
ปานกลาง	80.93	67.49	31.25	39.91	65.64
มาก	5.67	10.59	42.31	24.12	13.50



ท่านมีความเชื่อมั่นต่อการบริหารจัดการน้ำของรัฐบาลมากขึ้น เพียงใด ว่าจะป้องกันน้ำท่วมได้ แยกภูมิภาค

	กทม.และ ปริมณฑล	ตะวันออก เฉียงเหนือ	กลาง	เหนือ	ใต้
น้อย	36.1	27.9	44.7	39.4	27.0
ปานกลาง	34.0	70.6	51.4	49.1	66.3
มาก	29.9	1.5	3.8	11.5	6.7

ท่านคิดว่ารัฐบาลสามารถ
บริหารจัดการน้ำในปี 2555 เป็น
อย่างไรเมื่อเทียบกับปี 2554

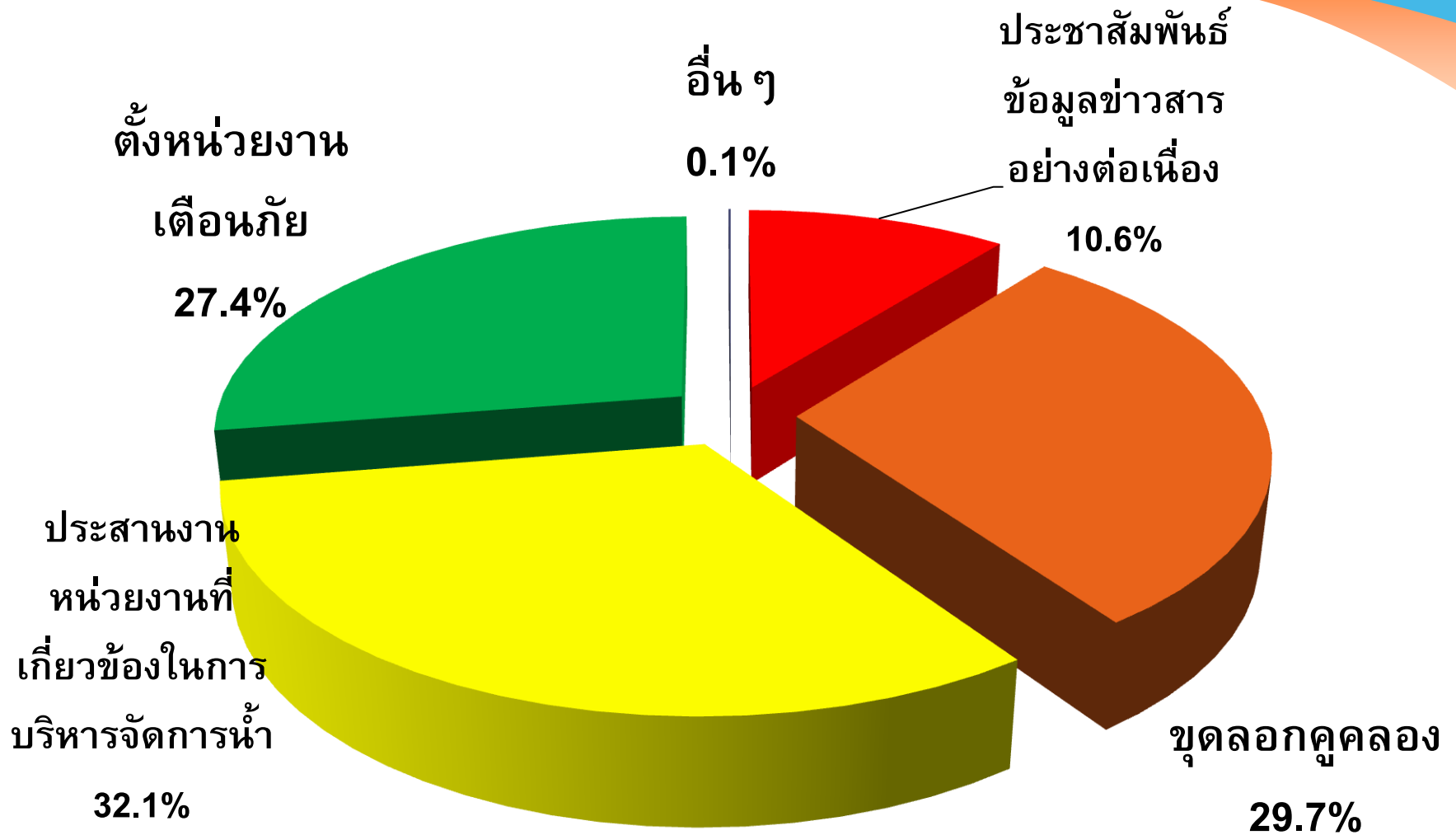
	ร้อยละ
ไม่ดีเลย	0.67
ดีน้อยกว่าปี 54	5.94
เหมือนเดิม	44.90
ดีมากกว่าปี 54	48.49

ท่านคิดว่าในปัจจุบันรัฐบาลได้มี
การสร้างเชื่อมั่นในเรื่องการ
ป้องกันน้ำท่วมมากน้อยเพียงใด

	ร้อยละ
น้อย	34.20
ปานกลาง	56.69
มาก	9.11



การดำเนินการของภาครัฐที่ควรกระทำเพื่อสร้างความเชื่อมั่นต่อ การบริหารจัดการน้ำ





การดำเนินการของภาครัฐที่ควรกระทำเพื่อสร้างความเชื่อมั่นต่อ การบริหารจัดการน้ำ แยกภูมิภาค

	กทม.และ ปริมณฑล	ตะวันออก เฉียงเหนือ	กลาง	เหนือ	ใต้
ประชาสัมพันธ์	13.83	11.75	16.47	3.51	8.02
ชุดรอกคูคลอง	51.06	16.50	15.29	36.84	42.59
ประสานงาน หน่วยงานที่เกี่ยวข้อง	3.19	40.00	51.76	36.84	19.14
ตั้งหน่วยงาน เดือนภัย	31.91	31.75	16.47	22.81	29.63
อื่น ๆ	0.00	0.00	0.00	0.00	0.62

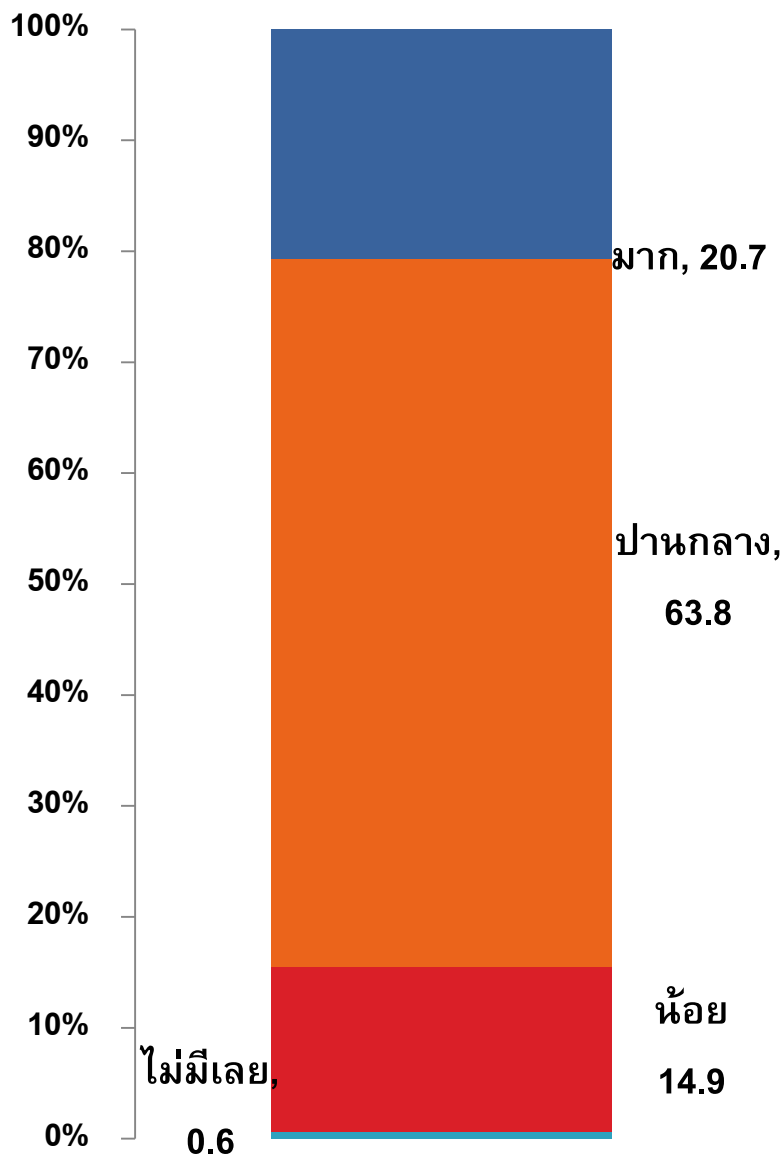
ระดับการติดตามดูข้อมูล เรื่องสถานการณ์น้ำ

	ร้อยละ
ไม่มีเลย	0.17
น้อย	11.47
ปานกลาง	39.20
มาก	49.16

แหล่งข้อมูลที่ท่านติดตามและเข้า ดูสถานการณ์ด้านน้ำ

	ร้อยละ
หนังสือพิมพ์	23.75
โทรทัศน์	53.83
วิทยุ	8.62
อินเทอร์เน็ต	13.79

ท่านมีการเตรียมความพร้อมในการรับมือกับสถานการณ์น้ำท่วม มากน้อยเพียงใดในปัจจุบัน และอย่างไร

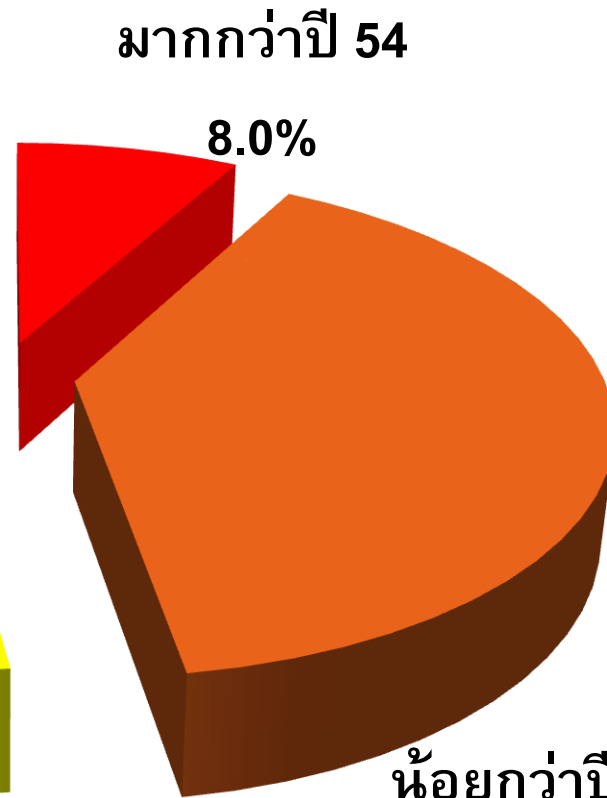
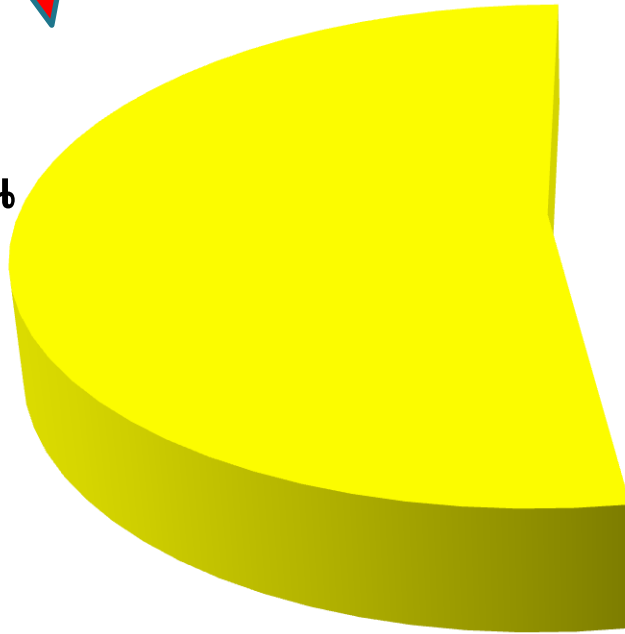


การเตรียมความพร้อม	ร้อยละ
ติดตามข่าวสารอย่างใกล้ชิด	18.71
ซื้อของใช้จำเป็นเก็บไว้	13.63
เก็บข้อมีค่าไว้ใกล้ตัวเพื่อเตรียมขนย้าย	13.29
ซื้อทรายป้องกันน้ำเข้าบ้าน	12.92
ซื้ออาหารแห้งเก็บไว้	11.81
ขนเครื่องใช้ทุกอย่างขึ้นที่สูง	11.00
ซื้ออุปกรณ์ปิดผนึกป้องกันน้ำเข้าบ้าน	9.33
เตรียมสถานที่อพยพ	9.26
อื่น ๆ	0.05

หากเกิดน้ำท่วมขึ้นในปีนี้อันคิดว่าจะเกิดความเสียหายกับท่าน มากน้อยเพียงใด

ระยะเวลา
51 วัน

พอ ๆ กัน
52.5%



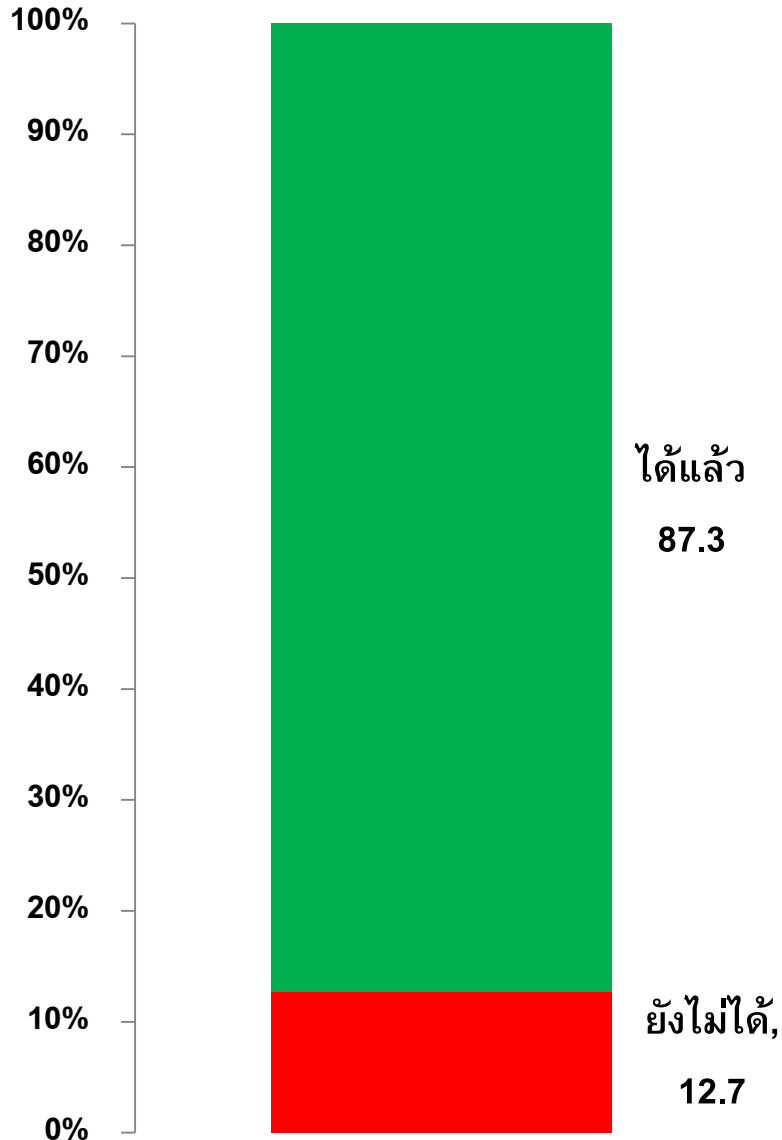
ท่านคิดว่าสถานการณ์น้ำท่วมจะ
กระทบกับการกระจายสินค้า
หรือไม่อย่างไร

	ร้อยละ
ไม่สามารถกระจายสินค้าได้เลย	2.19
มีความล่าช้ามาก	35.11
เหมือนปี 54	51.90
สามารถกระจายได้ปกติ	10.72
อื่น ๆ	0.08

ท่านคิดว่าสินค้ามีโอกาสจะขาด
แคลนเช่นเดียวกับน้ำท่วมในช่วง
ปี 2554 มากน้อยเพียงใด

	ร้อยละ
น้อย	23.00
ปานกลาง	58.53
มาก	18.48

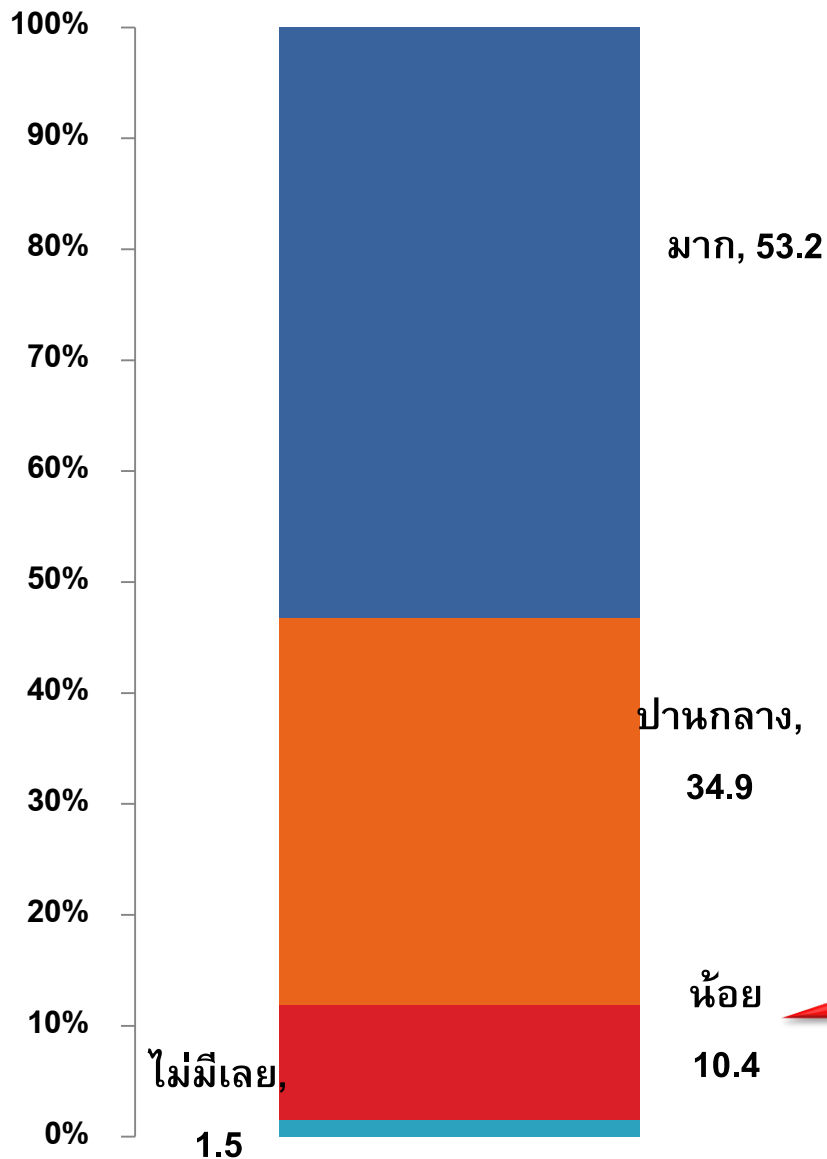
ท่านได้รับการชดเชยความเสียหายที่เกิดขึ้นแล้วหรือยัง



ความเหมาะสมของขั้นตอนกระบวนการ	ร้อยละ
ไม่มีเลย	0.92
น้อย	47.95
ปานกลาง	45.69
มาก	5.44

ความเหมาะสมของจำนวนเงิน	ร้อยละ
ไม่มีเลย	0.25
น้อย	53.18
ปานกลาง	40.45
มาก	6.12

ท่านคิดว่าการชดเชยเงินค่าเสียหายจากน้ำท่วมมีโอกาสที่ ก่อให้เกิดการทุจริต คอร์รัปชันหรือไม่ เพราะเหตุใด



- เงินชดเชยน่าจะได้มากกว่านี้
- ไม่มีการแสดงให้เห็นถึงความโปร่งใส
- ไม่มีหน่วยงานกลางมาควบคุมดูแล
- ระบบประมาณเยอะแต่ผู้ประสบภัยได้รับเงินน้อย

- ขี้หน้อยกับความซื่อสัตย์ของเจ้าหน้าที่
- คงไม่คิดซ้ำเติมผู้ประสบภัย



ท่านต้องการให้รัฐบาลดำเนินการอย่างไร ในการแก้ไขปัญหาหนี้ ท่วมในอนาคต

- ❖ ทำค้ำกันน้ำ ปลุกป่า ขุดลอกคลอง ระบายน้ำ
- ❖ ควรมีการแก้ไขอย่างต่อเนื่อง
- ❖ ควรมีกองทุนชดเชยค่าเสียหาย
- ❖ ควรตั้งศูนย์เตือนภัยและดำเนินการอย่างต่อเนื่อง
- ❖ ควรลงมืออย่างจริงจัง
- ❖ ควรมีการประชาสัมพันธ์ที่ถูกต้องแม่นยำและทันต่อ
สถานการณ์