

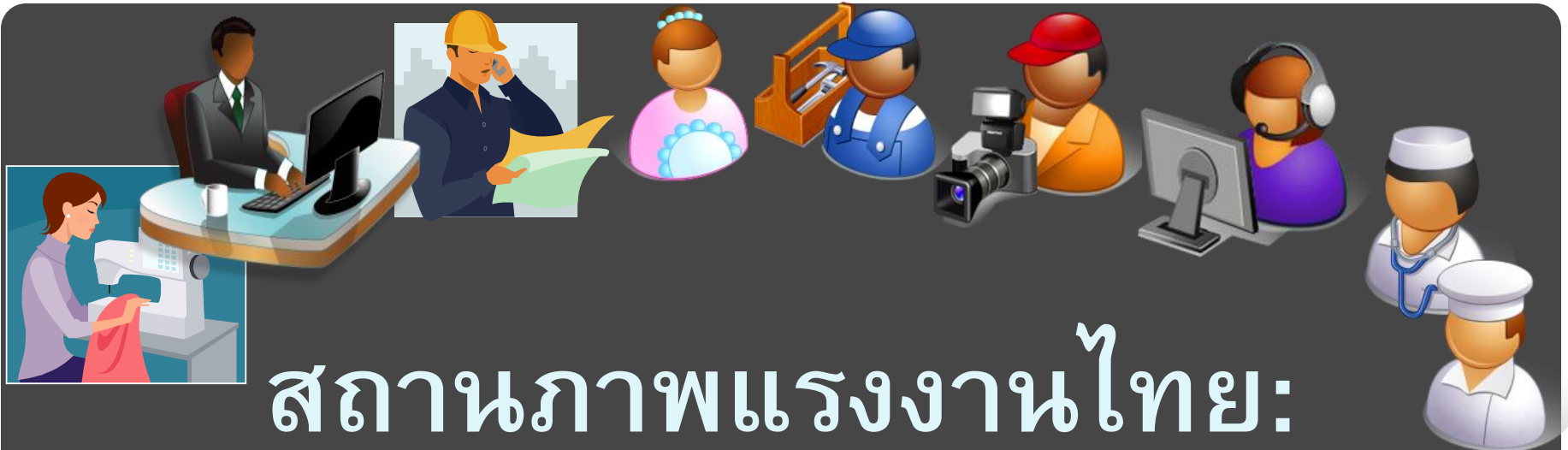


Chamber Business Poll

มหาวิทยาลัยหอการค้าไทย และหอการค้าไทย

โทรศัพท์ 0-2697-6341

โทรสาร 0-2697-6342



สถานภาพแรงงานไทย:

กรณีศึกษา

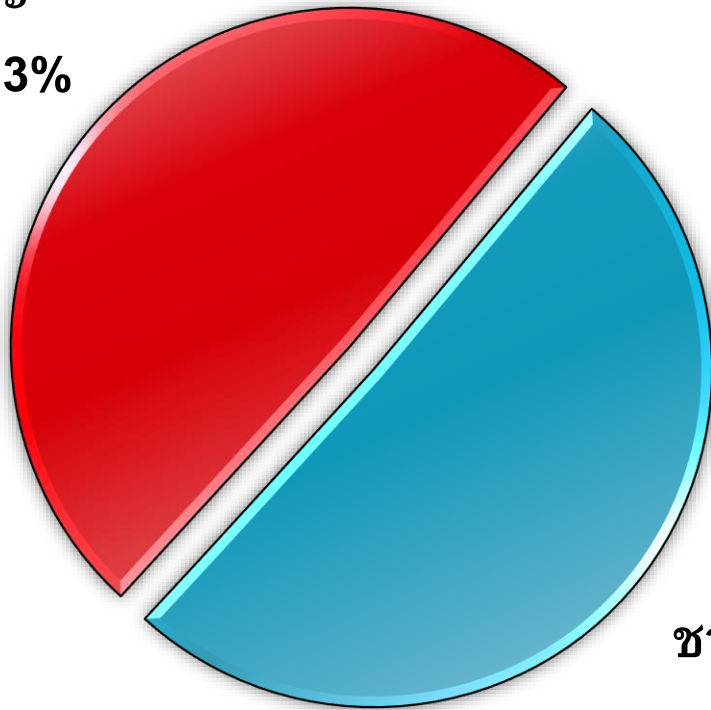
ผู้มีรายได้น้อยกว่า 15,000 บาท

สำรวจทั่วประเทศ จำนวน 1,197 ตัวอย่าง
วันที่ 20-27 เมษายน 2558

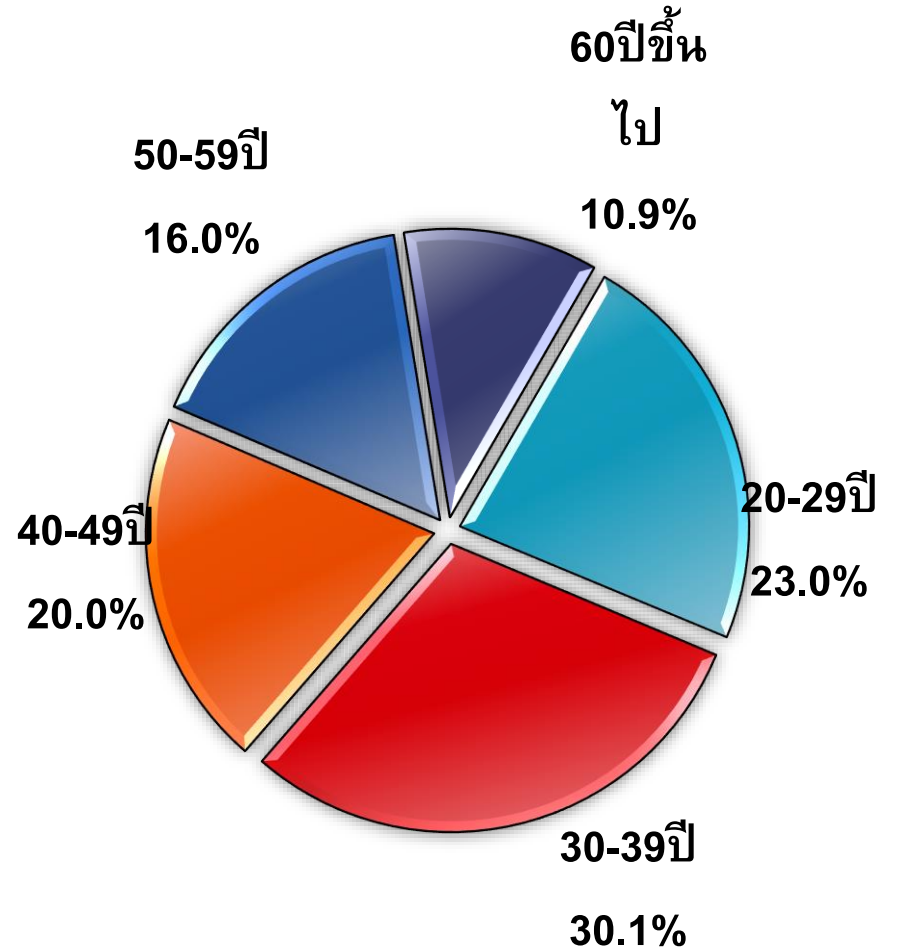
เพศ

อายุ

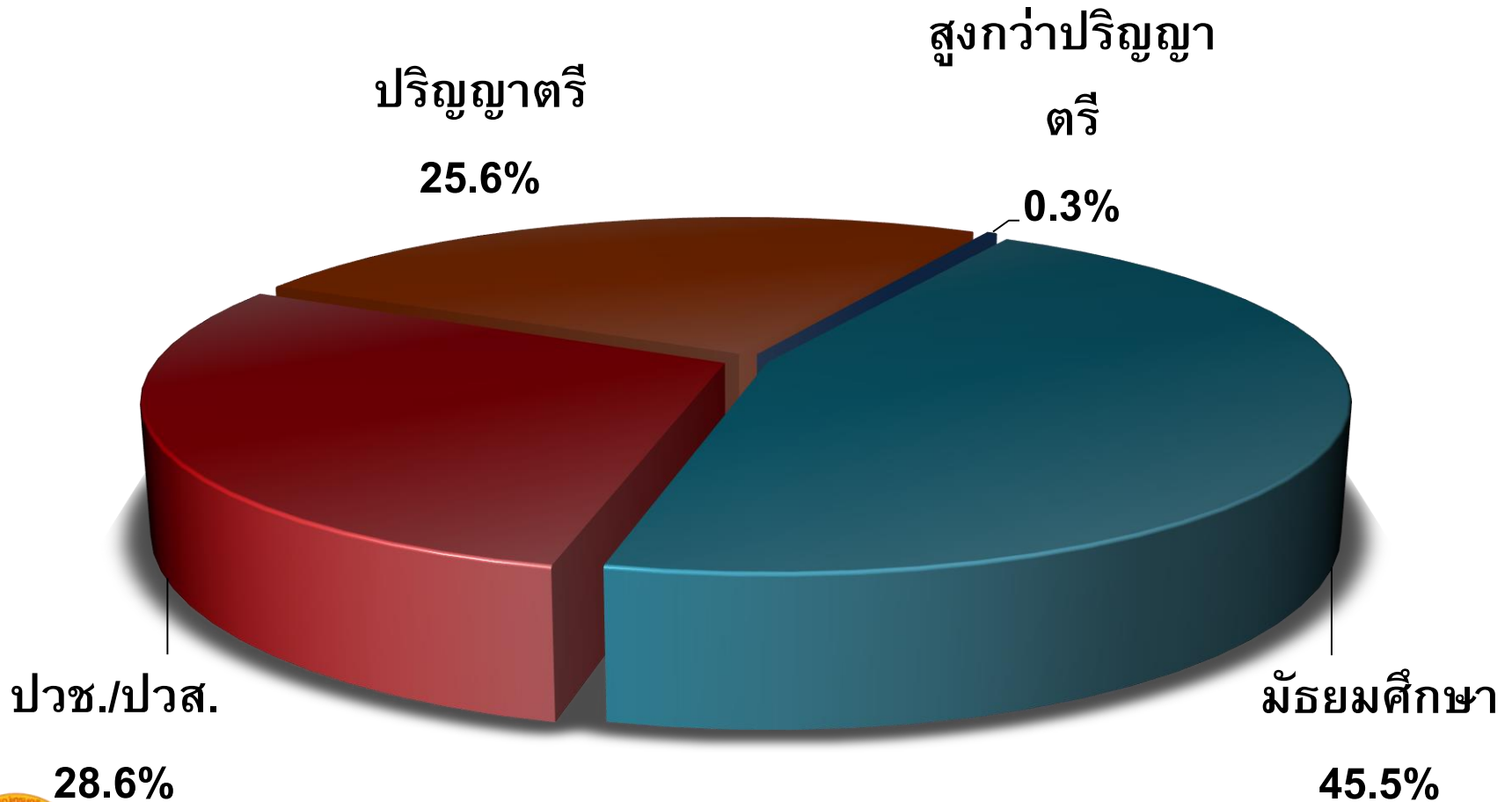
หญิง
49.3%



ชาย
50.7%



การศึกษา



อาชีพ

รับราชการ	2.0
รับจ้าง	66.1
พนักงานเอกชน	24.3
รัฐวิสาหกิจ	7.5

ลักษณะงาน

งานบริหาร	6.6
ปฏิบัติการ	36.3
ใช้แรงงาน	49.2
ให้บริการในโรงแรม/ร้านอาหาร	6.2
อื่นๆ	1.6

สถานที่ทำงาน

ในสำนักงาน	13.1
ในโรงงาน/ไซต์งาน	86.9

ลักษณะรายได้

รายวันเท่ากับค่าแรงงานขั้นต่ำ	45.9
รายวันสูงกว่าค่าแรงงานขั้นต่ำ	31.1
รายเดือน	23.0



ภูมิภาค

	ร้อยละ
กทม.และปริมณฑล	27.5
ตะวันออกเฉียงเหนือ	24.2
กลาง	16.9
เหนือ	19.6
ใต้	11.8

ภูมิภาคลุ่มน้ำ

	ร้อยละ
กทม.และปริมณฑล	12.7
ตะวันออกเฉียงเหนือ	26.5
กลาง	25.7
เหนือ	21.0
ใต้	14.1



จำนวนสมาชิกในครัวเรือน

หน่วย:ร้อยละ

จำนวนสมาชิก	ร้อยละ
1-2 คน	8.0
3-4 คน	51.7
5-6 คน	35.0
มากกว่า 6 คนขึ้นไป	5.3



รายได้ของครัวเรือน

2558 (ร้อยละ)

5,001-10,000 บาท

0.4

10,001-15,000 บาท

12.9

15,001-30,000 บาท

55.8

30,001-60,000 บาท

25.8

สูงกว่า 60,000 บาทขึ้นไป

5.1

13.3

86.7



รายจ่ายของครัวเรือน

2558 (ร้อยละ)

5,001-10,000 บาท

6.6

10,001-15,000 บาท

8.9

15,001-30,000 บาท

61.9

30,001-60,000 บาท

19.5

สูงกว่า 60,000 บาทขึ้นไป

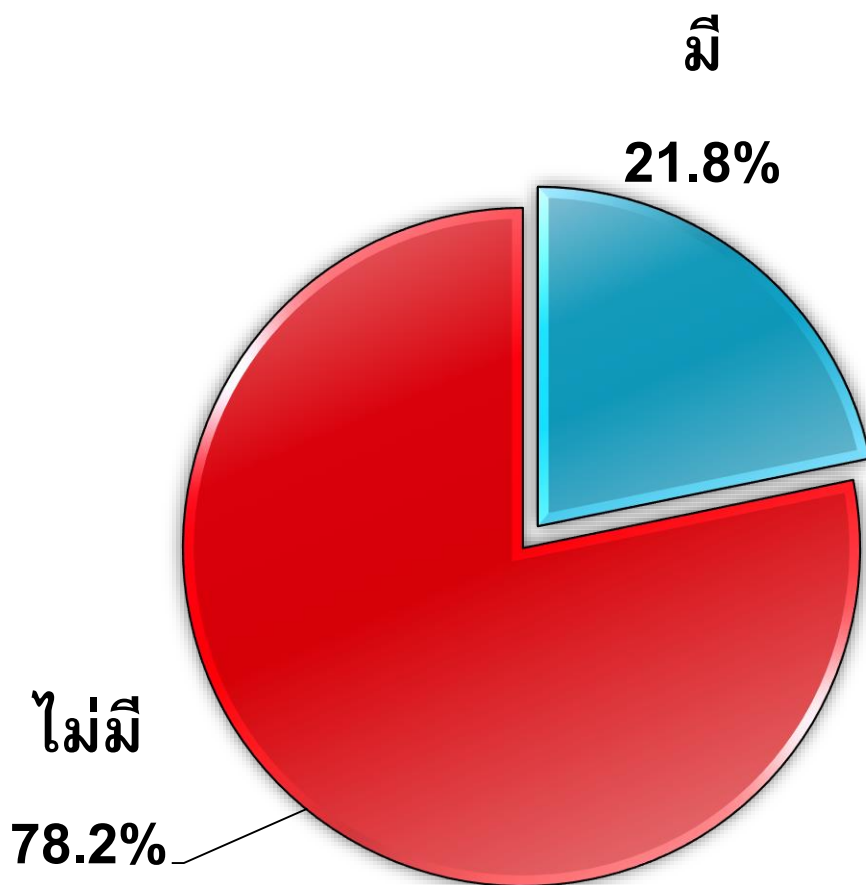
3.1

15.5

84.5



การเก็บออมในปัจจุบันของแรงงาน



เงินออมต่อเดือน	ร้อยละ
ต่ำกว่า 500 บาท	5.4
500-1,000 บาท	31.9
1,001-2,500 บาท	40.1
2,501-5,000 บาท	24.4
มากกว่า 5,000 บาทขึ้นไป	2.3

เฉลี่ยร้อยละ 10.6
ของรายได้



ลักษณะทั่วไปของแรงงานไทย

ระดับรายได้กับการศึกษาของกลุ่มตัวอย่าง

หน่วย : ร้อยละ

	ต่ำกว่า 5,000 บาท	5,001บาท ถึง 10,000 บาท	10,001บาท ถึง 15,000 บาท
มัธยมศึกษา	61.3	49.1	27.9
ปวช./ปวส.	10.4	32.5	32.4
ปริญญาตรี	0.0	18.2	38.3
สูงกว่าปริญญาตรี	0.0	0.0	1.4
อื่น ๆ	28.3	0.2	0.0
รวม	100.0	100.0	100



สถานที่ทำงานแยกตามระดับรายได้

หน่วย : ร้อยละ

	ต่ำกว่า 5,000 บาท	5,001บาท ถึง 10,000 บาท	10,001บาท ถึง 15,000 บาท
ในสำนักงาน	7.6	37.5	61.5
ในโรงงาน/ไซต์งาน	92.4	62.5	38.5
รวม	100.0	100.0	100.0



สถานภาพของแรงงานไทย

ภาระหนี้ของแรงงานไทย

ภาระหนี้	ร้อยละ
มี	94.1
ไม่มี	5.9



วัตถุประสงค์ในการกู้

วัตถุประสงค์ในการกู้	ร้อยละของผู้ตอบ
ใช้จ่ายประจำวัน	31.0
ใช้คืนเงินกู้	19.8
ที่อยู่อาศัย	15.3
ยานพาหนะ	14.7
ลงทุน	5.9
ค่ารักษาพยาบาล	3.2
อื่น ๆ	0.4
รวม	100.0



หากต้องการข้อมูลเพิ่มเติม
กรุณาติดต่อ ศูนย์พยากรณ์เศรษฐกิจ และ
ธุรกิจ
มหาวิทยาลัยหอการค้าไทย

TEL. 0-2697-6341 FAX. 0-2697-6342