



Chamber Business Poll



มหาวิทยาลัยหอการค้าไทย และหอการค้าไทย
โทรศัพท์ 0-2697-6341
โทรสาร 0-2697-6342

ประเมินผลกระทบของผู้ปกครอง ในช่วงเปิดเทอม



➤ **สำรวจจำนวน 1,210 ตัวอย่าง**
(ทั่วประเทศ)

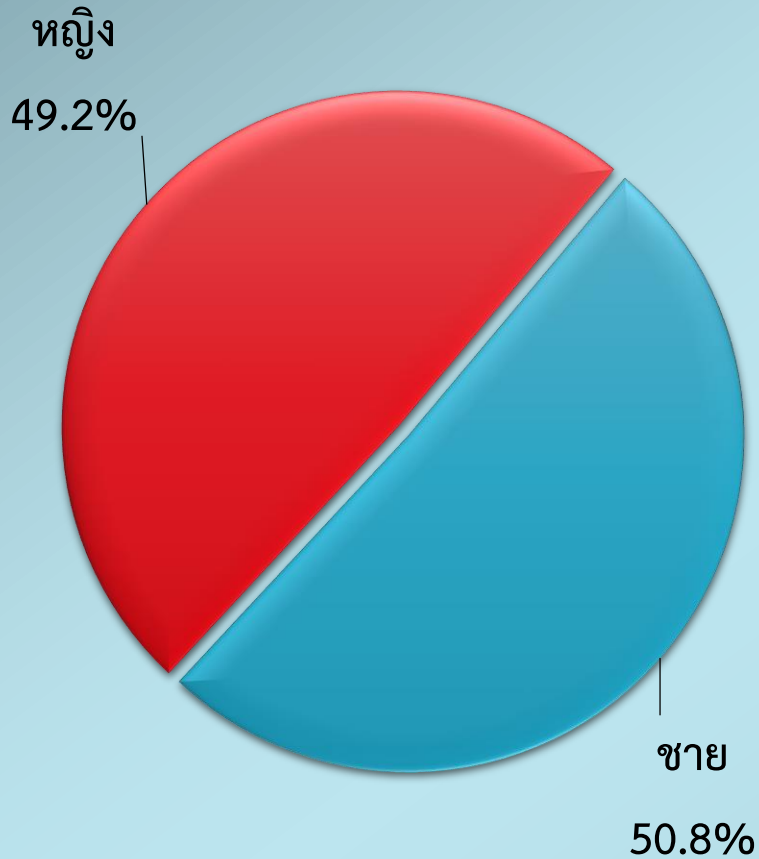
➤ **ระหว่างวันที่ 1-6 พ.ค. 59**



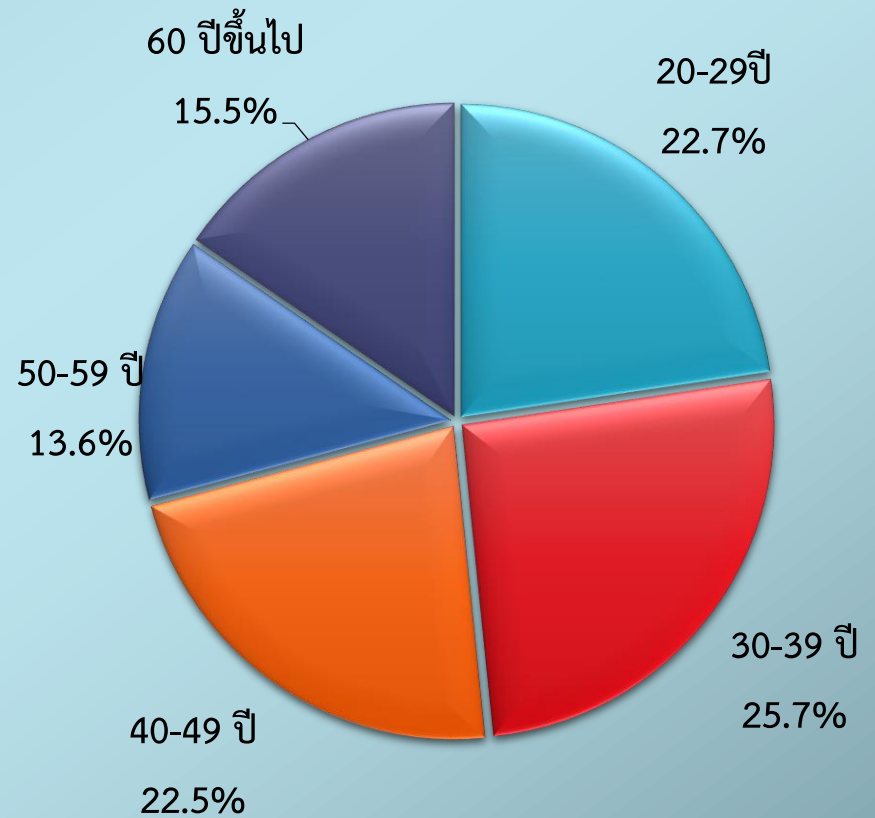
วันอังคารที่ 10 พฤษภาคม 2559



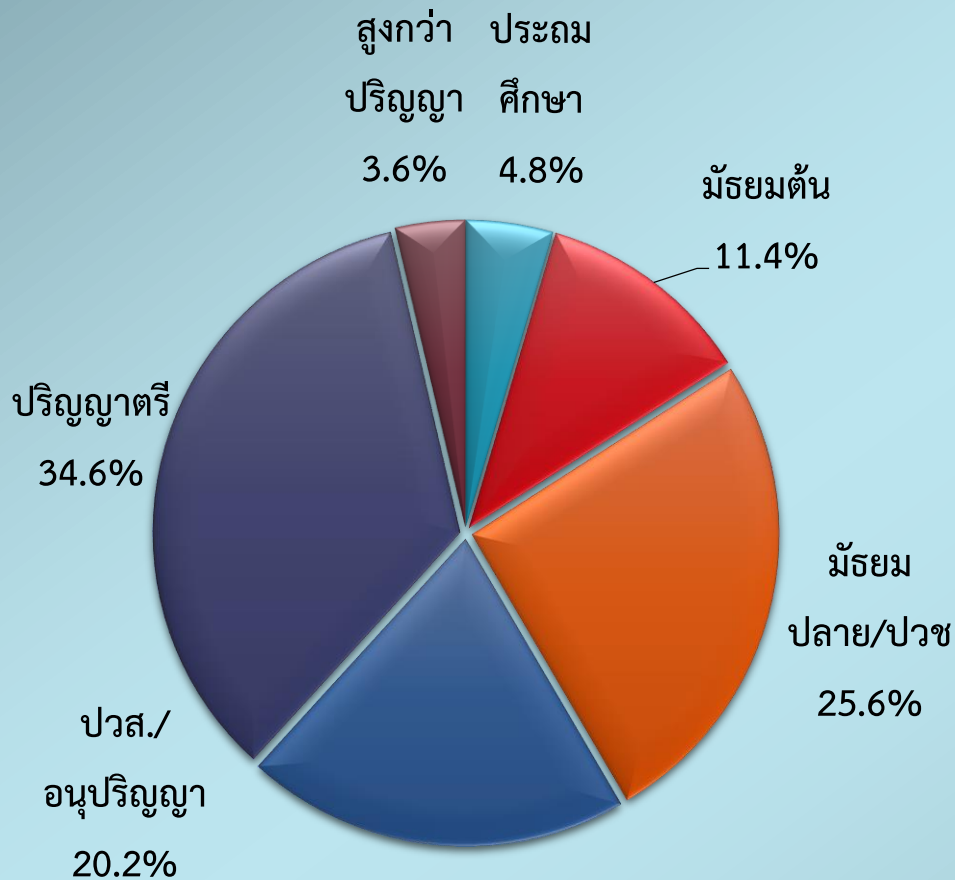
เพศ



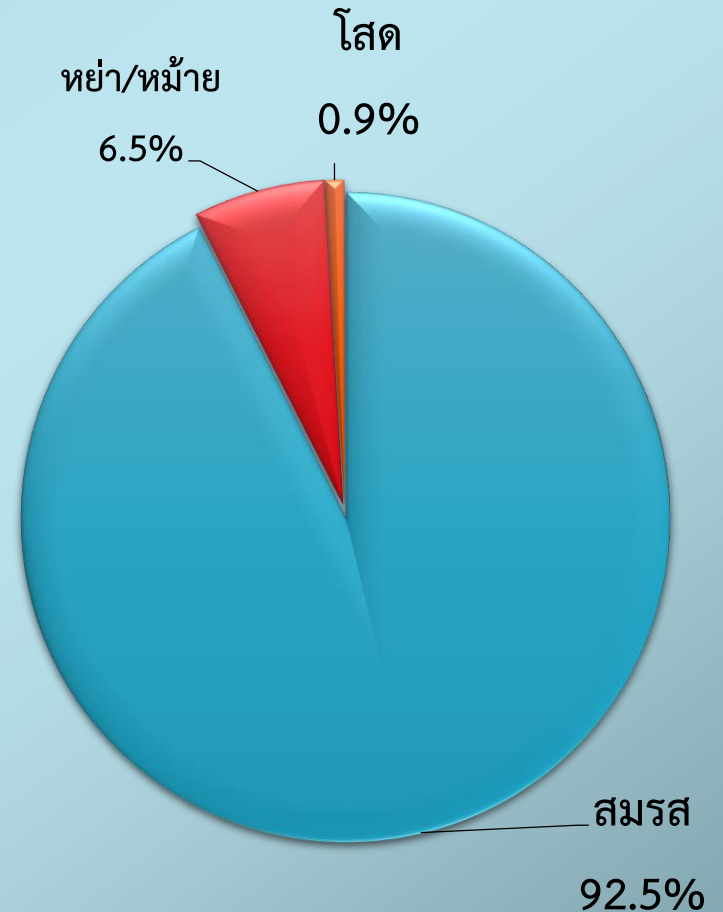
อายุ



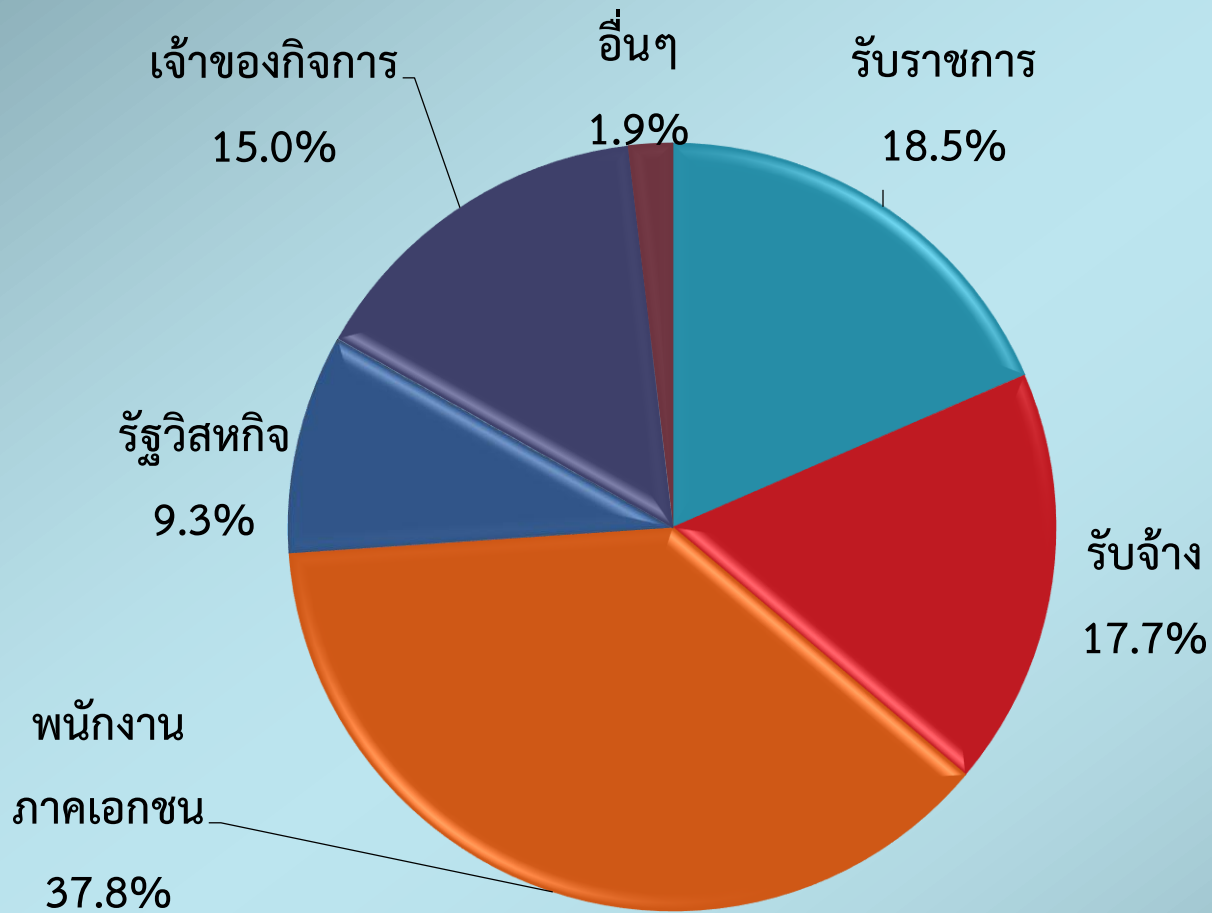
การศึกษา



สถานะภาพ



อาชีพ



รายได้

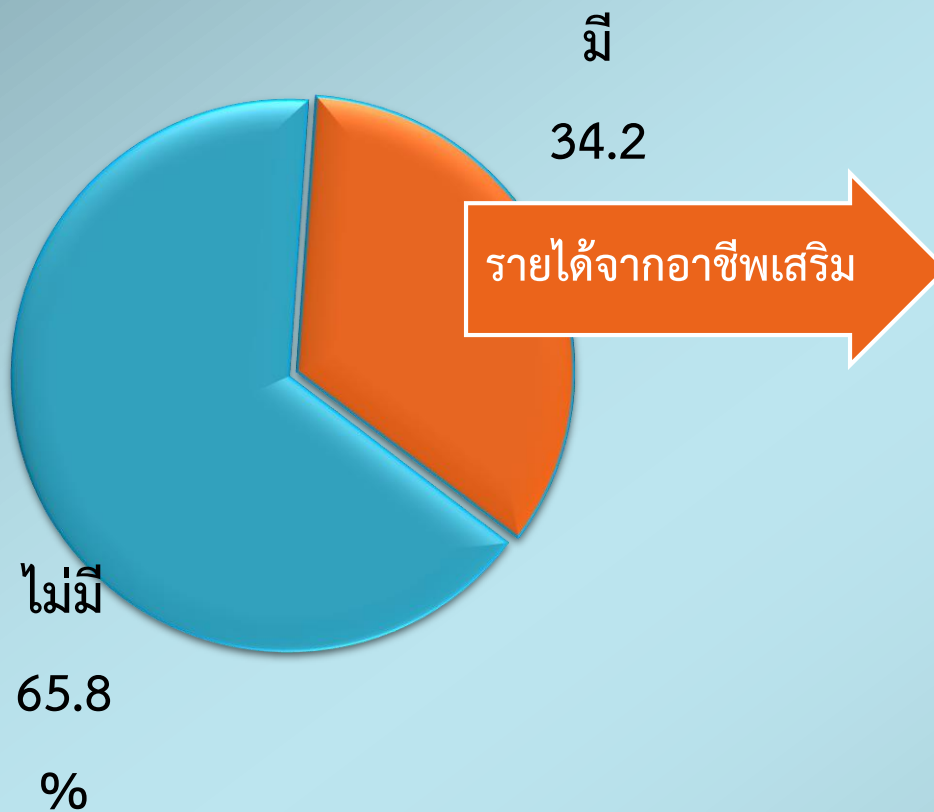
	ตนเอง
ต่ำกว่า 10,000 บาท	7.2
10,001-20,000 บาท	40.1
20,001 - 30,000 บาท	23.6
30,001 - 40,000 บาท	21.2
40,001 - 50,000 บาท	5.9
50,001-90,000 บาท	1.7
มากกว่า 90,001 ขึ้นไป	0.4

ภูมิภาค

	ร้อยละ
กทม.และปริมณฑล	16.0
ตะวันออกเฉียงเหนือ	33.9
กลาง	17.4
เหนือ	18.8
ใต้	14.0




อาชีพเสริม (บาทต่อครัวเรือน)



	ร้อยละ
ต่ำกว่า 1,000 บาท	9.8
1,001-2,000 บาท	23.5
2,001-3,000 บาท	31.9
3,001-4,000 บาท	18.5
4,001-5,000 บาท	12.5
มากกว่า 5,000 บาทขึ้นไป	4.2



หนี้ของผู้ปกครอง (บาทต่อครัวเรือน)



	ปี 55	ปี 56	ปี 57	ปี 58	ปี 59
ซื้อบ้าน	16.6	7.2	7.6	13.1	12.8
ซื้อรถยนต์	33.8	34.0	27.7	37.4	21.1
ค่าใช้จ่าย ชีวิตประจำวัน	39.2	35.6	42.2	36.2	30.8
รักษาพยาบาล	3.3	1.6	3.2	1.2	4.6
บุตรหลาน	7.2	21.6	18.8	12.0	21.7
ชำระหนี้เก่า	-	-	-	-	7.8
การลงทุน	-	-	-	-	1.3
หนี้รวมเฉลี่ย	120,225.62	141,187.88	182,156.31	168,154.24	208,691.02
%YOY	-	17.44	29.02	-7.69	24.11





ประเมินการใช้จ่ายของผู้ปกครอง
ในช่วงเปิดเทอม
(ในระดับต่ำกว่าปริญญาตรี
และนักศึกษาเข้าปี 1 ในระดับมหาวิทยาลัย)

จำนวนบุตรที่ต้องเสียค่าเล่าเรียนและอุปกรณ์

จำนวนสมาชิก	ร้อยละ
1 คน	42.2
2 คน	52.0
3 คน	5.3
4 คน	0.3
5 คนขึ้นไป	0.2



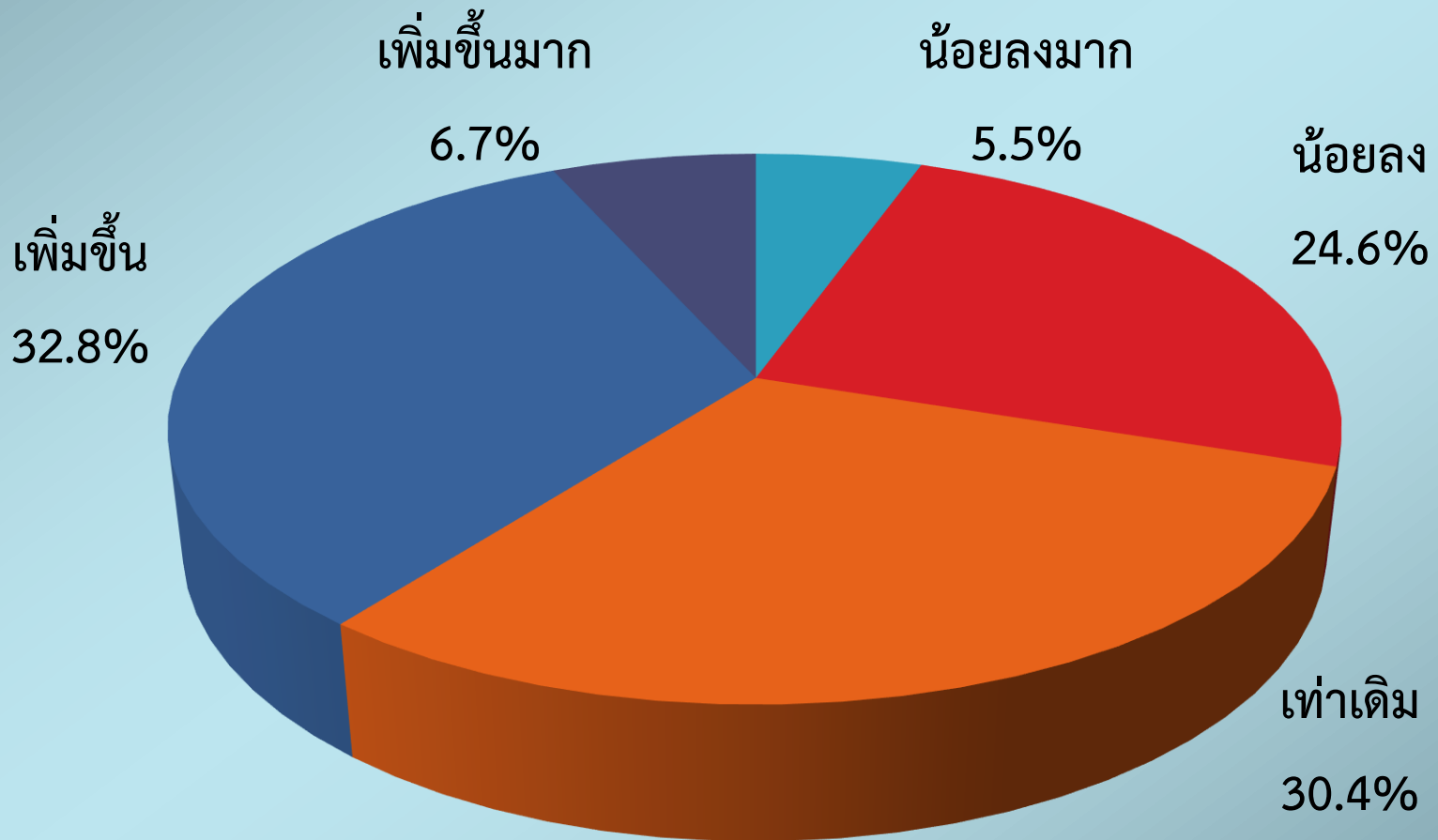
ในปีนี้จะทำการซื้อสิ่งเหล่านี้ใหม่ หรือไม่

หน่วย : ร้อยละ

	ซื้อใหม่	ไม่ซื้อใหม่/ ใช้ของเดิม/ใช้ของพี่/ของรุ่นพี่
รองเท้านักเรียน	63.7	36.3
ชุดนักเรียน	61.5	38.5
อุปกรณ์การเรียน เช่น สมุด,ดินสอ ปากกา	50.2	49.8
หนังสือเรียน	37.9	62.1
กระเป๋านักเรียน	24.8	75.2
อื่นๆ	0.7	99.3



จำนวนสินค้า (จำนวนชิ้น) ที่ใช้จ่ายในช่วงเปิดเทอมในปีนี้ เทียบกับปีที่แล้ว



ทัศนעותราคาสินค้าเมื่อเปรียบเทียบกับปีที่ผ่านมา

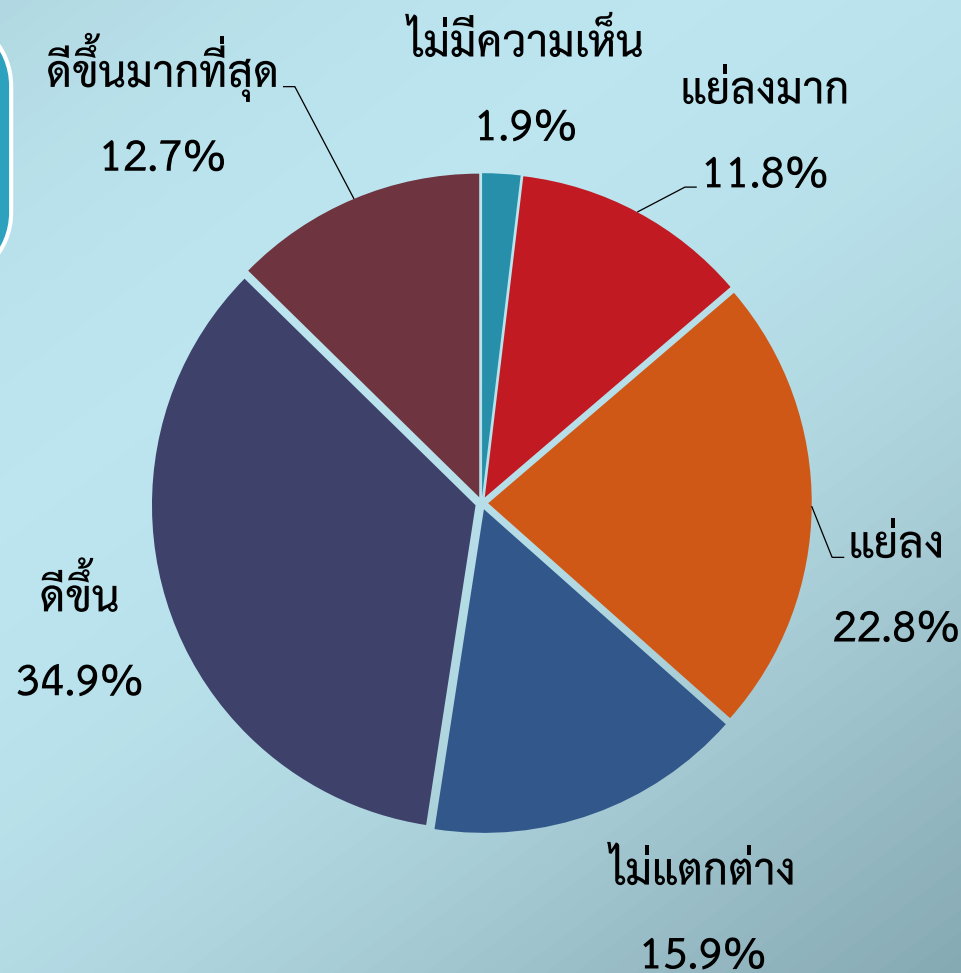
หน่วย : ร้อยละ

	แพงขึ้น	ไม่เปลี่ยนแปลง	ถูกลง
เสื้อผ้า	51.2	36.1	12.6
ถุงเท้า/รองเท้า	45.0	46.5	8.4
หนังสือ	48.5	42.0	9.5
กระเป๋า	38.2	41.6	20.1
เครื่องเขียน	32.6	49.8	17.6
อื่นๆ	33.4	42.3	24.3



ทัศนעותระบบการศึกษาไทยในปัจจุบัน เทียบกับเมื่อ 10 ปีที่ผ่านมา

ระดับคะแนน 6.90 คะแนน
จากคะแนนเต็ม 10.0 คะแนน



ความคิดเห็นเกี่ยวกับอุปกรณ์
อิเล็กทรอนิกส์/เกมส์



ความคิดเห็น
เกี่ยวกับการเรียนเสริม



ความคิดเห็นประเด็นอื่นๆ
เกี่ยวกับการศึกษา



สิ่งที่ต้องการให้รัฐบาลช่วยเหลือในด้าน การศึกษาในปัจจุบัน

1. ให้ความสำคัญกับการศึกษาของประเทศเป็นลำดับต้นๆ
2. ทุนการศึกษา หรือค่าเล่าเรียน/ค่าหน่วยกิตของเอกชน
3. ความเท่าเทียมกันระหว่างโรงเรียนในเมืองและเขตนอกเมือง
4. สร้างบุคลากรทางการศึกษาให้มีเพียงพอและได้มาตรฐานเดียวกัน
5. ปรับปรุงหลักสูตรให้เหมาะสมกับการพัฒนาประเทศ
6. เพิ่มรายได้ให้บุคลากรทางการศึกษาระดับต้น



สิ่งที่ต้องการให้รัฐบาลปรับปรุงด้าน การศึกษาของไทยในปัจจุบัน

1. พัฒนาสื่อการเรียนการสอนที่เหมาะสม เท่าเทียมกันและเข้าถึง
2. เน้นการใช้ความคิดมากกว่าการท่องจำและประยุกต์ใช้ไม่เป็น
3. สร้างจริยธรรม คุณธรรมมากกว่าวัตถุนิยม
4. ส่งเสริม และให้ความสำคัญกับการศึกษาและพัฒนาการของเด็กปฐมวัย
5. ให้ความสำคัญกับวิชาชีพเพิ่มมากขึ้นเพื่อสร้างบุคลากรที่ตรงกับสายงานและสามารถทำงานได้จริง





หากต้องการข้อมูลเพิ่มเติม

กรุณาติดต่อ

ศูนย์พยากรณ์เศรษฐกิจ และธุรกิจ

มหาวิทยาลัยหอการค้าไทย

TEL. 0-2697-6341 FAX. 0-2697-6342