




# Chamber Business Poll

มหาวิทยาลัยหอการค้าไทย และหอการค้าไทย

โทรศัพท์ 0-2697-6341

โทรสาร 0-2697-6342



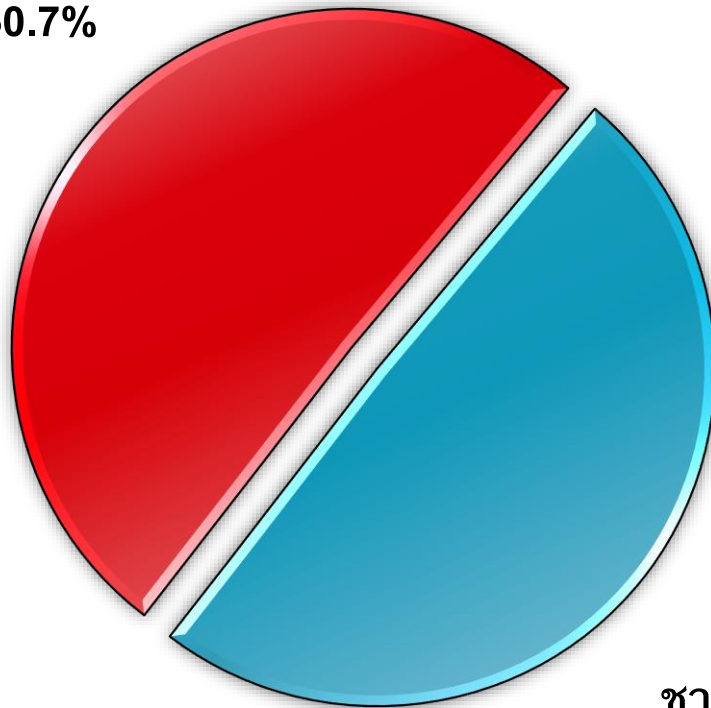
# สถานภาพแรงงานไทย : กรณีศึกษา ผู้มีรายได้ต่ำกว่า 15,000 บาท

สำรวจทั่วประเทศ จำนวน 1,212 ตัวอย่าง  
วันที่ 28 เมษายน 2559

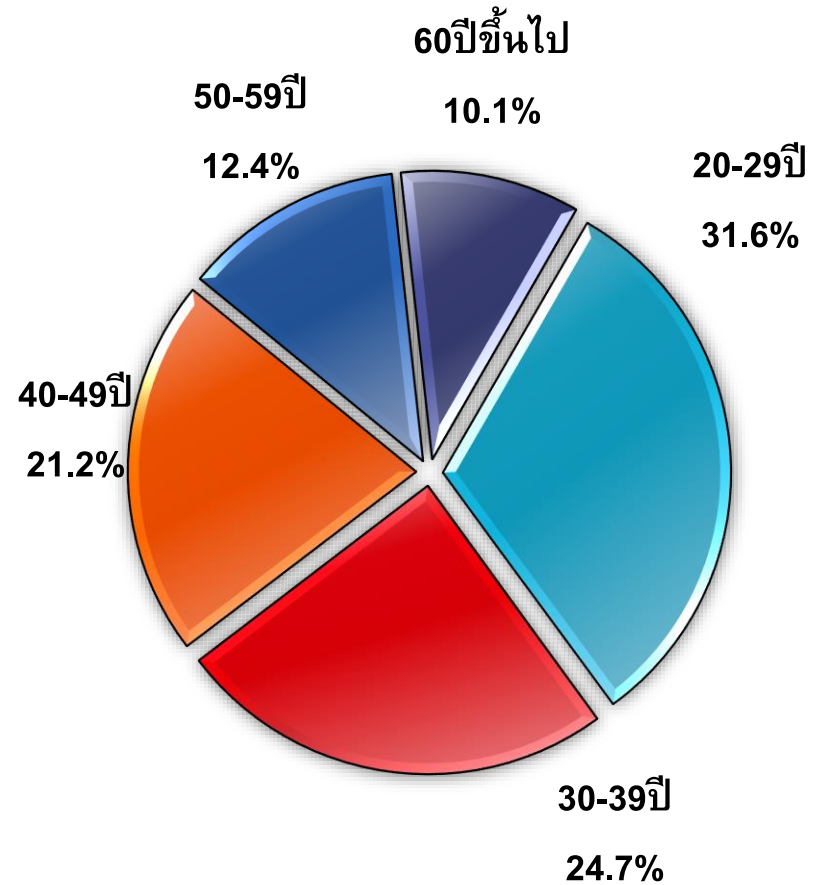
เพศ

อายุ

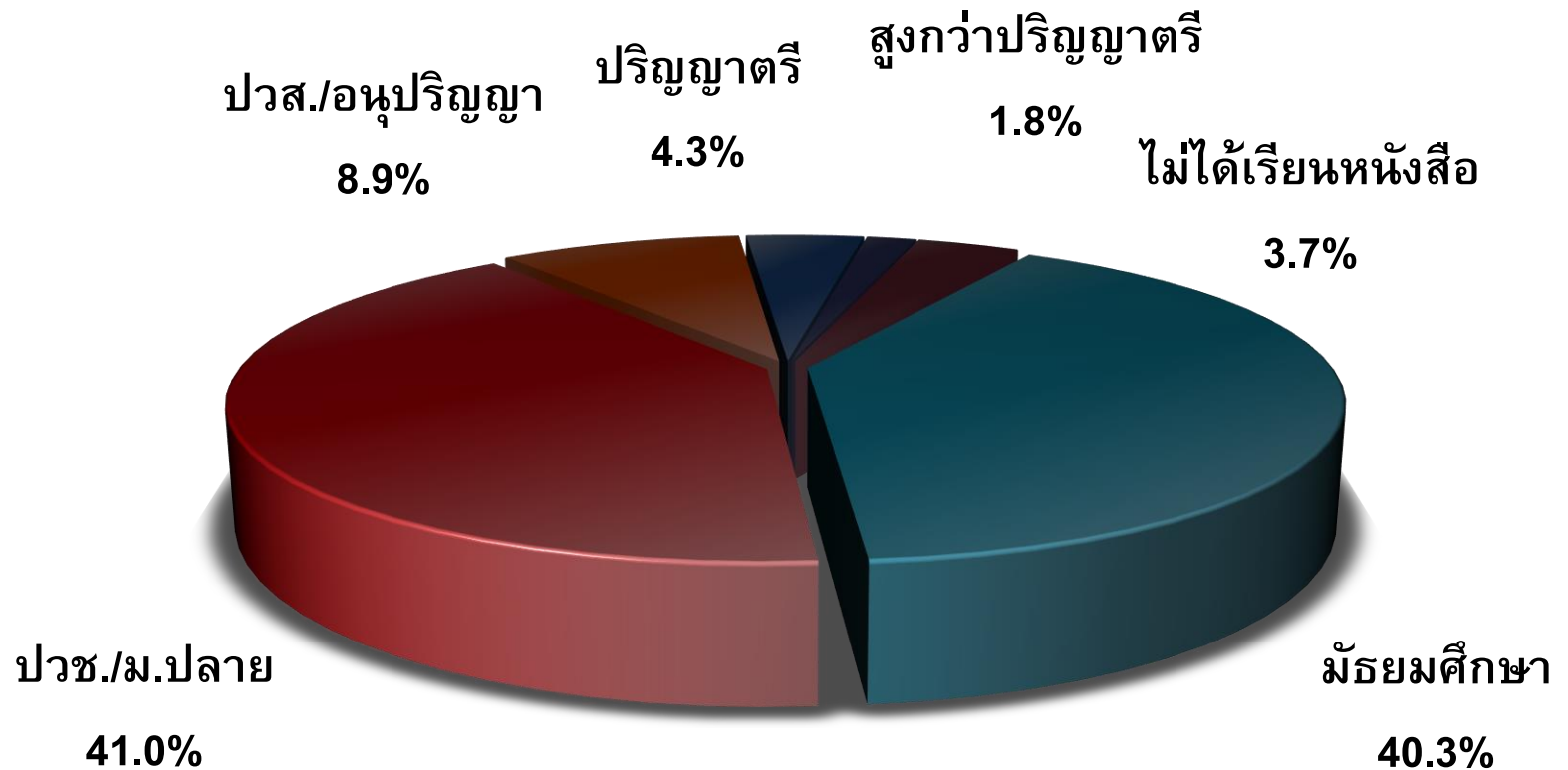
หญิง  
50.7%



ชาย  
49.3%



# การศึกษา



## อาชีพ

รับราชการ	7.9
รับจ้าง (ได้รับเป็นเงินเดือน)	57.7
พนักงานเอกชน	15.0
รัฐวิสาหกิจ	0.7
รับจ้างรายวัน/รายสัปดาห์/เป็น ชิ้นงาน	18.6

## สถานที่ทำงาน

ในสำนักงาน	9.4
ในโรงงาน/ไซต์งาน	90.6

## ลักษณะงาน

งานในสำนักงาน	8.7
ปฏิบัติการ	10.6
ใช้แรงงาน	78.1
ให้บริการในโรงแรม/ร้านอาหาร	2.6
อื่น ๆ	0.1

## รูปแบบของรายได้

รายวันเท่ากับค่าแรงขั้นต่ำ	17.5
รายวันสูงกว่าค่าแรงขั้นต่ำ	7.3
รายวันต่ำกว่าค่าแรงขั้นต่ำ	44.3
รายเดือน	30.9



## ภูมิภาค

## ภูมิภาคลุ่มน้ำ

	ร้อยละ
กทม.และปริมณฑล	15.7
ตะวันออกเฉียงเหนือ	34.1
กลาง	17.1
เหนือ	19.6
ใต้	13.5

	ร้อยละ
กทม.และปริมณฑล	13.4
ตะวันออกเฉียงเหนือ	31.9
กลาง	20.5
เหนือ	20.1
ใต้	14.2



# จำนวนสมาชิกในครัวเรือน

หน่วย:ร้อยละ

จำนวนสมาชิก	มีรายได้	ไม่มีรายได้
1-2 คน	25.4	91.3
3-4 คน	64.1	8.6
5-6 คน	10.4	0.1
มากกว่า 6 คนขึ้นไป	0.1	0.0
รวม	100.0	100.0



# รายได้เฉลี่ย

	ตัวเอง (ร้อยละ)	ครัวเรือน (ร้อยละ)
ต่ำกว่า 5,000 บาท	47.1	0.2
5,001-10,000 บาท	37.8	0.2
10,001-15,000 บาท	15.1	8.4
15,001-30,000 บาท	0.0	48.0
30,001-60,000 บาท	0.0	42.0
สูงกว่า 60,000 บาทขึ้นไป	0.0	1.2





# รายจ่ายเฉลี่ย

	ตัวเอง (ร้อยละ)	ครัวเรือน (ร้อยละ)
ต่ำกว่า 5,000 บาท	62.2	13.5
5,001-10,000 บาท	34.4	12.0
10,001-15,000 บาท	3.0	11.5
15,001-30,000 บาท	0.3	52.6
30,001-60,000 บาท	0.1	10.1
สูงกว่า 60,000 บาทขึ้นไป	0.0	0.3



หากต้องการข้อมูลเพิ่มเติม  
กรุณาติดต่อ ศูนย์พยากรณ์เศรษฐกิจ และ  
ธุรกิจ  
มหาวิทยาลัยหอการค้าไทย

TEL. 0-2697-6341 FAX. 0-2697-6342