

# ประมาณการภาวะเศรษฐกิจไทยในปี 2563

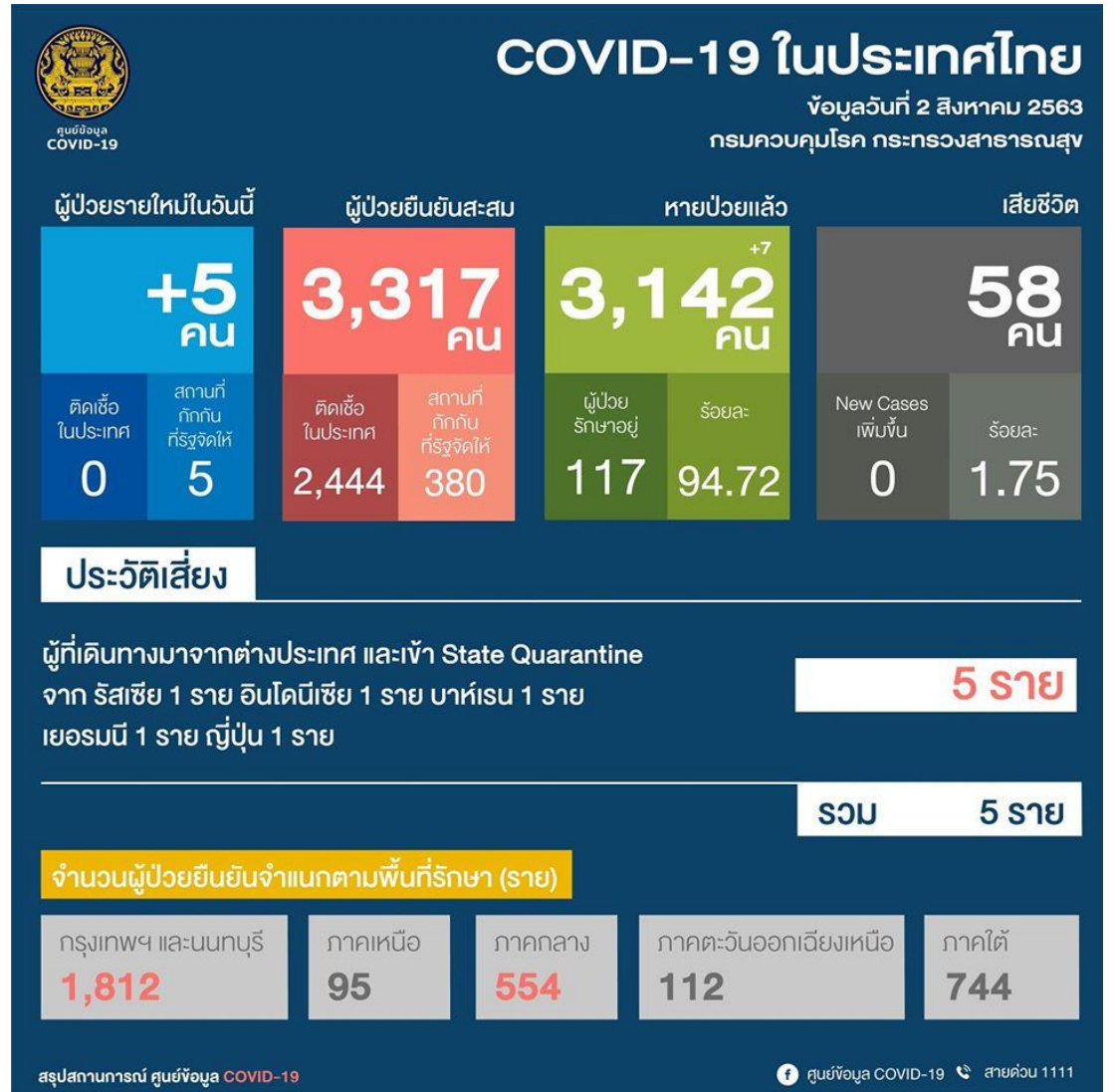
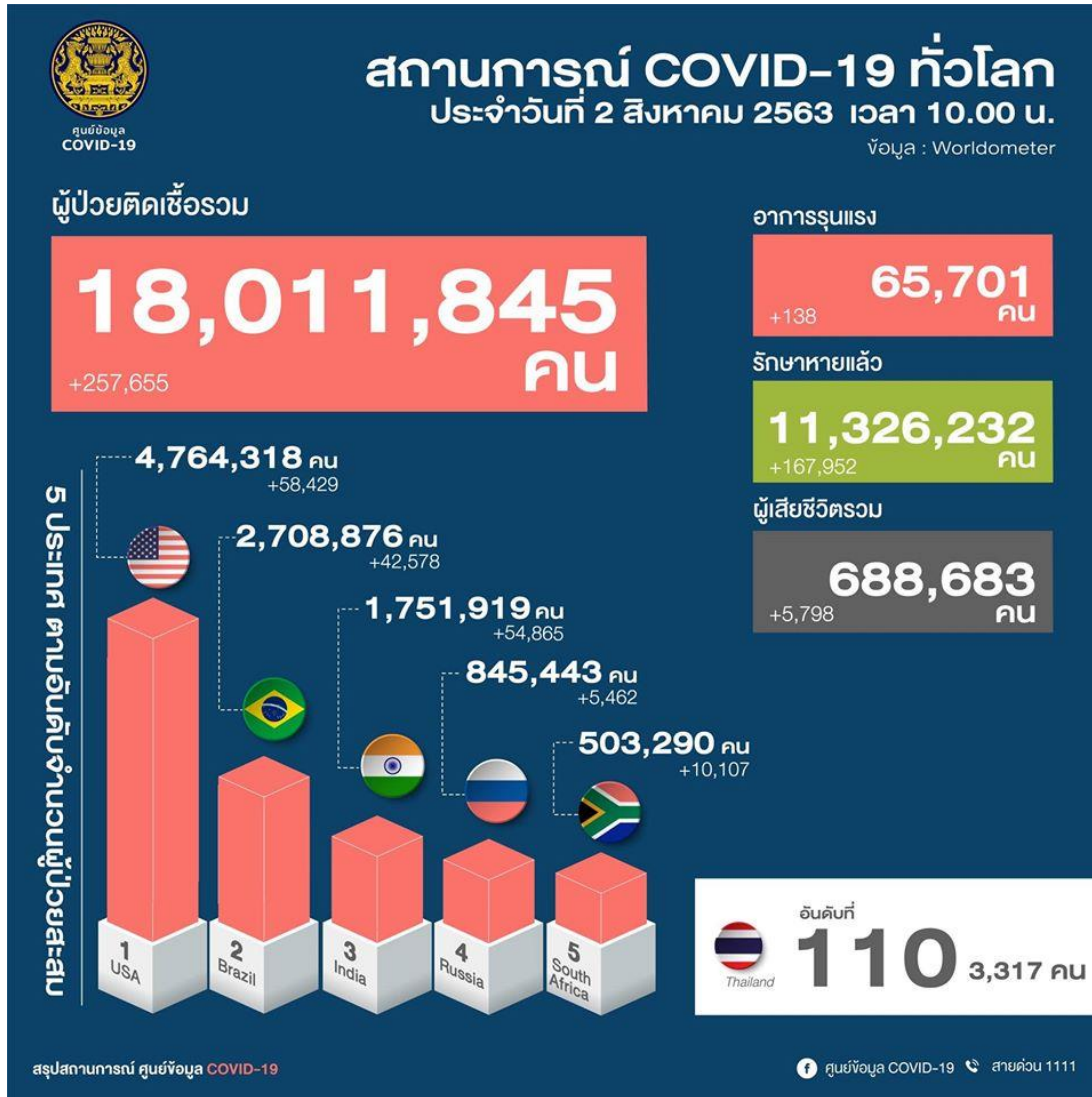
---

ศูนย์พยากรณ์เศรษฐกิจและธุรกิจ มหาวิทยาลัยหอการค้าไทย

# สถานการณ์การแพร่ระบาดของเชื้อไวรัส COVID-19 และนัยเชิงนโยบาย

---

# สถานการณ์การแพร่ระบาดของเชื้อไวรัส COVID-19



# เชื้อไวรัส COVID-19 เกิดการแพร่ระบาดระลอกที่ 2 ในหลายพื้นที่ทั่วโลก

World



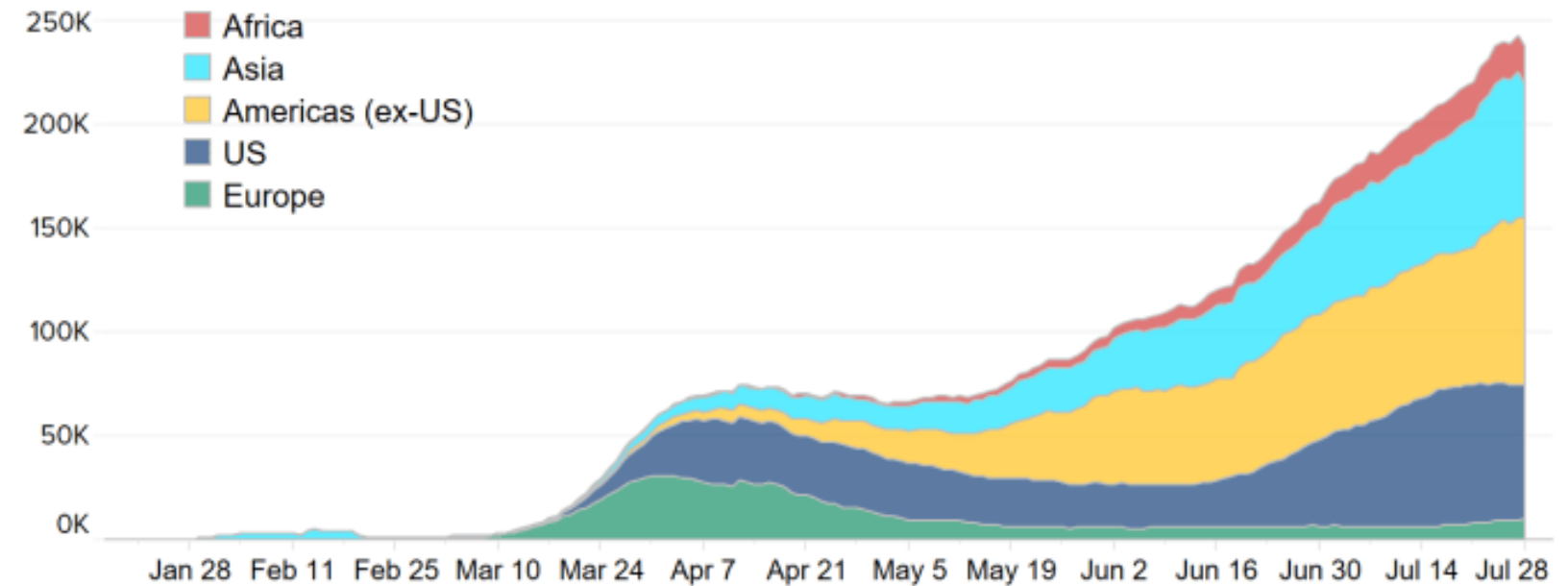
**LIVE** Record 60,000 new coronavirus cases in US

Bolsonaro removes mask despite positive Covid test BBC 1:34

30,680 viewing this page

## Daily new coronavirus cases

New cases reported daily, seven-day moving average

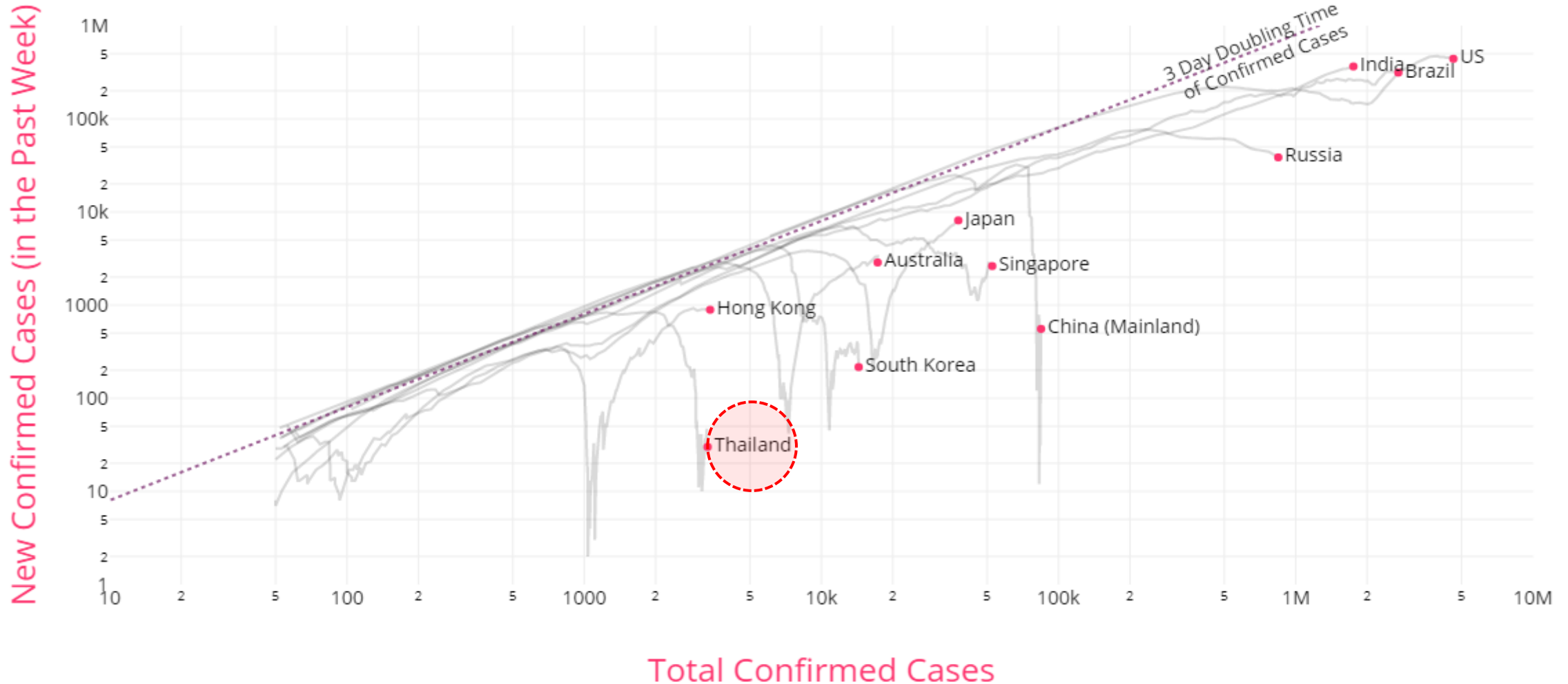


SOURCE: Johns Hopkins University



# แนวเส้นการโคจร (Trajectory) ของตัวเลขจำนวนผู้ป่วยยืนยันว่าติดเชื้อไวรัส COVID-19

Trajectory of World COVID-19 Confirmed Cases (2020-08-01)



# ช่องทางการส่งผ่านผลกระทบของการแพร่ระบาดของ COVID-19 ที่มีต่อระบบเศรษฐกิจไทย

ช่องทางการส่งผ่านผลกระทบ	สาเหตุ
(1) การท่องเที่ยว	<ul style="list-style-type: none"><li>■ จำนวนนักท่องเที่ยวชาวประเทศหายไป</li><li>■ การท่องเที่ยวภายในประเทศยังถูกจำกัด</li></ul>
(2) การส่งออก	<ul style="list-style-type: none"><li>■ เศรษฐกิจโลกถดถอย (Global Recession)</li><li>■ Supply Chain Disruption</li></ul>
(3) การบริโภค/การลงทุนในประเทศ	<ul style="list-style-type: none"><li>■ มาตรการปิดเมือง (Lockdown) มีผลทำให้การใช้จ่ายของภาคครัวเรือนและภาคธุรกิจลดลง</li></ul>

# คำสั่งซื้อ/รายได้ที่หดหาย และการปรับปรุง Supply Chain ทำให้ธุรกิจบางส่วนต้องเลิกกิจการ



# กำลังซื้อภาคครัวเรือนจะหดตัวลงอย่างมากภายหลังสิ้นสุดมาตรการจ่ายเงินเยียวยา 5,000 บาท



เราไม่ทิ้งกัน

มาตรการเยียวยา 5,000 บาท (3 เดือน)

ตรวจสอบสถานะ >

The screenshot shows a website interface for the 5,000 Baht relief program. It features a logo with the text 'เราไม่ทิ้งกัน' (We don't leave anyone behind), the title 'มาตรการเยียวยา 5,000 บาท (3 เดือน)', and a 'ตรวจสอบสถานะ' (Check status) button. Below the text are several logos of participating government agencies and a colorful illustration of diverse Thai people.

“กระทรวงการคลังยังยืนยันจ่ายเงินให้กลุ่มอาชีพอิสระ 5,000 บาทเป็นเวลา 3 เดือน จนถึงเดือนมิถุนายนนี้ และคงจะไม่ขยายออกไปอีก”



“โควิด” อดกำลังซื้อ  
คาดค้าปลีกปี 63 หดตัว 5-8%

The image shows a group of people walking, many carrying shopping bags, suggesting a retail environment. A dark red overlay at the bottom contains text in Thai: “โควิด” อดกำลังซื้อ (COVID-19 loses purchasing power) and คาดค้าปลีกปี 63 หดตัว 5-8% (Retail sales in 2023 expected to decline 5-8%).



# ภาคครัวเรือน/ภาคธุรกิจชะลอการใช้จ่ายและหันมาออมเงินมากขึ้น




เงินฝากท่วมระบบแบงก์  
เดือนมี.ค. ทะลั้ก 7.5 แสนลบ.



ยอดคงค้างเงินฝาก (ล้านบาท) >>>>



เปลี่ยนแปลงจากเดือนก่อน (ล้านบาท) >>>>



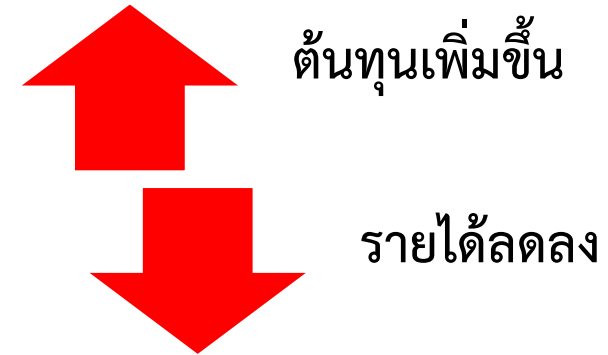
ที่มา : บริษัทศูนย์วิจัยกสิกรไทย รวบรวมข้อมูลจากธนาคาร

# มาตรการ New Normal มีผลทำให้การทำธุรกิจมีความยากลำบากมากยิ่งขึ้นกว่าเดิม

**COVID-19**  
เปลี่ยนวิถีชีวิตคนเมือง

กระทบธุรกิจขนส่ง  
ผู้โดยสารสาธารณะ

- **พสบ.ภาวะฉุกเฉิน**  
ทำให้ความต้องการ  
“เดินทาง” **70%**  
ลดลงมากกว่า
- **Social Distancing**  
ทำให้ความสามารถ  
“บรรจุ” **40%-50%**  
ผู้โดยสารลดลง
- **ธุรกิจขนส่ง**  
ผู้โดยสารสาธารณะ  
ในกทม.-ปริมาณทลปนี้ “รายได้”  
หดตัว **39%-44%**



THANSETTAKIJ

**เปิดใหม่ก็ไม่เหมือนเดิม**  
New normal ของธุรกิจร้านอาหาร-ค้าปลีก  
หลังวิกฤติโควิด-19

# ธุรกิจ SMEs ส่วนใหญ่ยังไม่สามารถเข้าถึงวงเงินสินเชื่อดอกเบี้ยต่ำ (Soft Loan)

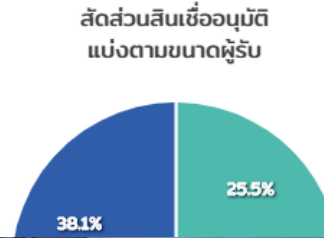
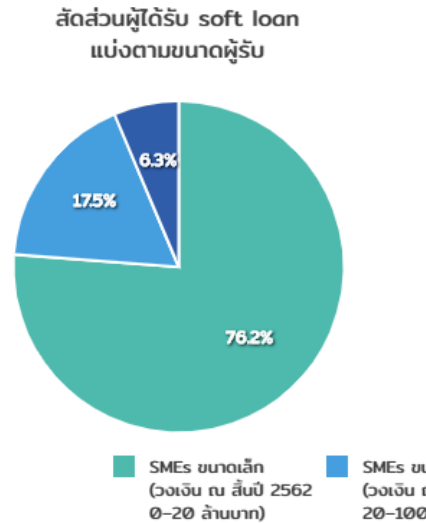
ความคืบหน้าโครงการ สินเชื่อดอกเบี้ยต่ำ (soft loan) ของแบงก์ชาติ

สินเชื่ออนุมัติแล้ว  
**107,210 ล้านบาท**

จำนวนผู้ได้รับ soft loan  
**64,772 ราย**

สินเชื่ออนุมัติเฉลี่ย  
**1.7 ล้านบาท/ราย**

ข้อมูล ณ วันที่ 20 ก.ค. 2563



# หนี้เสีย (NPLs) อาจจะเพิ่มมากขึ้น หลังมาตรการพักชำระหนี้ 6 เดือน สิ้นสุดลง



www.thansettakij.com

THANSETTAKIJ MULTIMEDIA

## ไทยพาณิชย์

### พักเงินต้น 6 เดือน

### ช่วยลูกค้าพ้นวิกฤติ

### ไวรัสโคโรนา

## แบงก์ตั้งรับสิ้นสุดพักหนี้ 6 ด. พวาลูกค้านับล้าน 'จ่ายไม่ไหว'

แบงก์วันสิ้นสุดมาตรการพักหนี้ 6 เดือน ลูกหนี้นับล้านรายยังจ่ายไม่ไหว-ผิคนัดชำระพุ่ง ทุกสถาบันการเงินเตรียมมาตรการรับมือ

น.ส.ก. เพิ่มกลไกพิเศษ “รวมหนี้” “กลจักรไทย” พร้อมอุ้มลูกค้าต่อตามอาการ เผยปรับโครงสร้างหนี้-เติมสภาพคล่องช่วยลูกค้าแล้วกว่า 7 แสนล้าน

“กรุงศรีฯ-ยูโอบี” เล็งพักเงินต้นต่ออีก 6 เดือน เปิดข้อมูล ธปท. ลูกค้าพักหนี้ 15 ล้านราย 6.68 ล้านล้านบาท

4

บรรดาลูกหนี้แบงก์ต่าง ๆ ที่ได้เข้าร่วมโครงการพักชำระหนี้เงินต้นและดอกเบี้ย 6 เดือน ตามมาตรการของธนาคารแห่งประเทศไทย (ธปท.) ซึ่งในเดือน ก.ย. 2563 จะครบมาตรการเลื่อนการชำระหนี้แล้ว ลูกค้าเหล่านี้จะสามารถกลับมาชำระหนี้ได้เป็นปกติหรือไม่ เนื่องจากผลกระทบโควิดยังไม่หมดไป ทำให้ลูกค้าบางรายอาจชำระหนี้ไม่ได้ ส่งผลให้เกิดการผิดนัดชำระหนี้เพิ่มมากขึ้น ช่วงไตรมาส 4 ปีหน้าหนี้เสียจะกลับมาเป็นปัญหาใหญ่

“พอครบ 6 เดือนที่พักชำระไปแล้ว ลูกหนี้เหล่านี้จะอยู่รอดได้อย่างไร โดยเฉพาะลูกหนี้บุคคลที่บางรายเป็นหนี้หลายประเภท มีเจ้าหนี้หลายรายช่วง

มีอัตราดอกเบี้ยไม่เท่ากัน รวมถึงปรับบทบาทของบริษัทบริหารสินทรัพย์ (เอเอ็มซี) ให้เข้ามาเป็นกลไกดำเนินการเรื่องนี้ได้

“ปัญหาตอนนี้ไม่ใช่ปกติ เกิดจากโควิด คนรายได้ลดลง ชำระหนี้ไม่ได้ ดังนั้น เอเอ็มซีต้องมีอำนาจในการรวมหนี้ จะแค่แก้แต่หนี้ที่โอนมาคงไม่ได้ ต้องมีบทบาทช่วยฟื้นฟู ปรับปรุงโครงสร้างหนี้ให้ลูกหนี้เหล่านี้ด้วย โดยหนี้ส่วนบุคคลควรจะต้องหยุดดอกเบี้ยให้หมด แล้วก็ต้องมีขอฟิตโชนเข้ามาช่วยเพื่อให้ผ่านไปได้ระยะหนึ่ง ซึ่งหากคนที่ยังสามารถจ่ายได้ก็ให้จ่าย เพื่อลดเงินต้นลงไป” แหล่งข่าวกล่าว

“ประสาร” แนะนำรัฐบาลรับมือ

# เงินกู้เพื่อการฟื้นฟูเศรษฐกิจ 400,000 ล้านบาท อาจจะไม่ช่วยกระตุ้นเศรษฐกิจได้อย่างที่คาดหวัง

## นโยบายฟื้นฟูเศรษฐกิจและสังคม ที่ได้รับผลกระทบจากไวรัสโควิด-19 แผนงาน/โครงการที่ 3 วงเงิน 400,000 ล้านบาท

### แผนงาน 3.1

**Future Sustainable Growth**  
เกษตรอัจฉริยะ  
(เกษตรแม่นยำ เกษตรแปลงใหญ่  
การเกษตรที่มีมูลค่าสูง)  
อุตสาหกรรมอาหาร Bioeconomy  
ท่องเที่ยวเน้นคุณภาพ  
Hospitality Industry  
เศรษฐกิจสร้างสรรค์

### แผนงาน 3.2

เศรษฐกิจฐานราก  
เศรษฐกิจชุมชน  
เกษตรพอเพียง/  
ผสมผสาน  
สินค้าและบริการชุมชน  
OTOP  
ท่องเที่ยวชุมชน



### แผนงาน 3.3

กระตุ้น  
การบริโภค  
ภาคครัวเรือนและ  
เอกชน

สร้างความมั่นคงทางเศรษฐกิจ ยกระดับโครงสร้างพื้นฐาน และสนับสนุนการ



แห่งทั้งใช้งบ 4 แสนล้านบาท สสว.ขอ 5 หมื่นล้านบาท.  
สภาพัฒน์ชี้ขอเกินงบ-ฟื้นโครงการชงกรม. ต้นก.ค.

โดย วิไล อัครระสมชีพ



# มาตรการส่งเสริมการท่องเที่ยวภายในประเทศยังไม่เพียงพอที่จะกระตุ้นเศรษฐกิจ

## 3 โครงการกระตุ้นท่องเที่ยว หลังคลายล็อก



### กำลังใจ

- สนับสนุนเงินค่าเดินทางให้ออม. และเจ้าหน้าที่รพ.สต. ผ่านบริษัทนำเที่ยว ไม่เกินคนละ 2,000 บาท
- เป็นการส่งเสริมกำลังใจให้ออม. เจ้าหน้าที่รพ.สต. ประมาณ 1.2 ล้านคน
- ต้องเดินทางท่องเที่ยวไม่น้อยกว่า 2 วัน 1 คืน
- งบประมาณ 2,400 ล้านบาท



### เราไปเที่ยวด้วยกัน

- สนับสนุนค่าที่พัก-โรงแรม ในอัตรา 40% ของราคาห้องพัก/คืน สูงสุดไม่เกิน 3,000 บาท/คืน รวมทั้งสนับสนุนเงินอีก 600 บาท/ห้องพัก/คืน ผ่านแอป "เป่าตังค์" ไม่เกิน 5 คืน เป็นค่าใช้จ่ายและค่าอาหาร
- งบประมาณ 18,000 ล้านบาท



### เที่ยวปันสุข

- สนับสนุนค่าโดยสารในอัตรา 40% แต่ไม่เกิน 1,000 บาท
- สนับสนุนการเดินทางของประชาชนไม่น้อยกว่า 2 ล้านคน
- ผ่านการจำหน่ายบัตรโดยสารของผู้ประกอบการขนส่ง สายการบิน รถขนส่งไม่ประจำทาง และรถเช่า



infoquest

16 มิ.ย. 63



# ไทยเที่ยวไทยไม่พอชดเชย!

สื่อเอกติข่าว'ท่องเที่ยว'ไทยฟื้นยาก หากไม่เปิดประเทศ เหตุ  
พึงรายได้ต่างชาติ

# มาตรการ Travel Bubble มีแนวโน้มถูกเลื่อนออกไป (และ/หรือถูกจำกัดขอบเขต)



สื่อเลื่อนยาว !  
คู่ Travel Bubble ไทย  
ยังอ่วม  
เจอโควิดรอบ 2

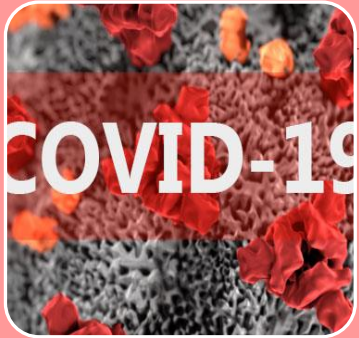
NEWS REPORT  
NEWS 1

# ประมาณการภาวะเศรษฐกิจมหภาคในปี 2563

---



# ปัจจัยลบต่อภาวะเศรษฐกิจไทยในปี 2563



การแพร่ระบาดของ COVID-19 ที่ยืดเยื้อทำให้กิจกรรมทางเศรษฐกิจหดตัวอย่างรุนแรง

การปิดเมืองและการเลิกจ้างทำให้กำลังซื้อในระบบหดตัวอย่างรุนแรง

ค่าเงินบาทค่อนข้างที่จะผันผวนมากกว่าระดับปกติ

ความเสี่ยงจากสถานการณ์ภัยแล้ง/ฝนทิ้งช่วงมีแนวโน้มเพิ่มสูงขึ้นอย่างมาก

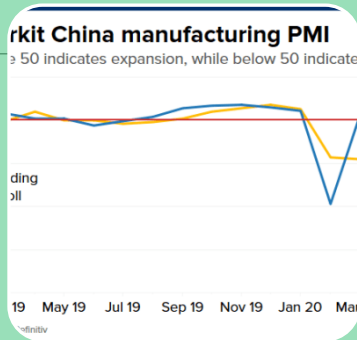
มาตรการเพื่อควบคุมการแพร่ระบาดฯ ทำให้หนี้เสียของ FIs มีแนวโน้มเพิ่มสูงขึ้น

ความไม่แน่นอนของสถานการณ์ความตึงเครียดระหว่างสหรัฐฯ กับจีน

# ปัจจัยบวกต่อภาวะเศรษฐกิจไทยในปี 2563



ประเทศไทยสามารถควบคุมการแพร่ระบาดของ COVID-19 ได้อย่างมีประสิทธิภาพ



เศรษฐกิจจีนฟื้นตัวเร็วกว่าที่นักวิเคราะห์เคยคาดการณ์เอาไว้



ภาคการผลิตและภาคบริการทั่วโลกเริ่มที่จะฟื้นตัวภายหลังจากการคลาย Lockdown



ภาครัฐออกมาตรการเยียวยา กระตุ้นและฟื้นฟูเศรษฐกิจอย่างต่อเนื่อง



การลงทุนของภาครัฐมีโอกาสรุ่งตัวดีขึ้นเมื่อเทียบกับปีก่อน



ธนาคารกลางทั่วโลกต่างปรับนโยบายการเงินเป็นแบบผ่อนคลาย

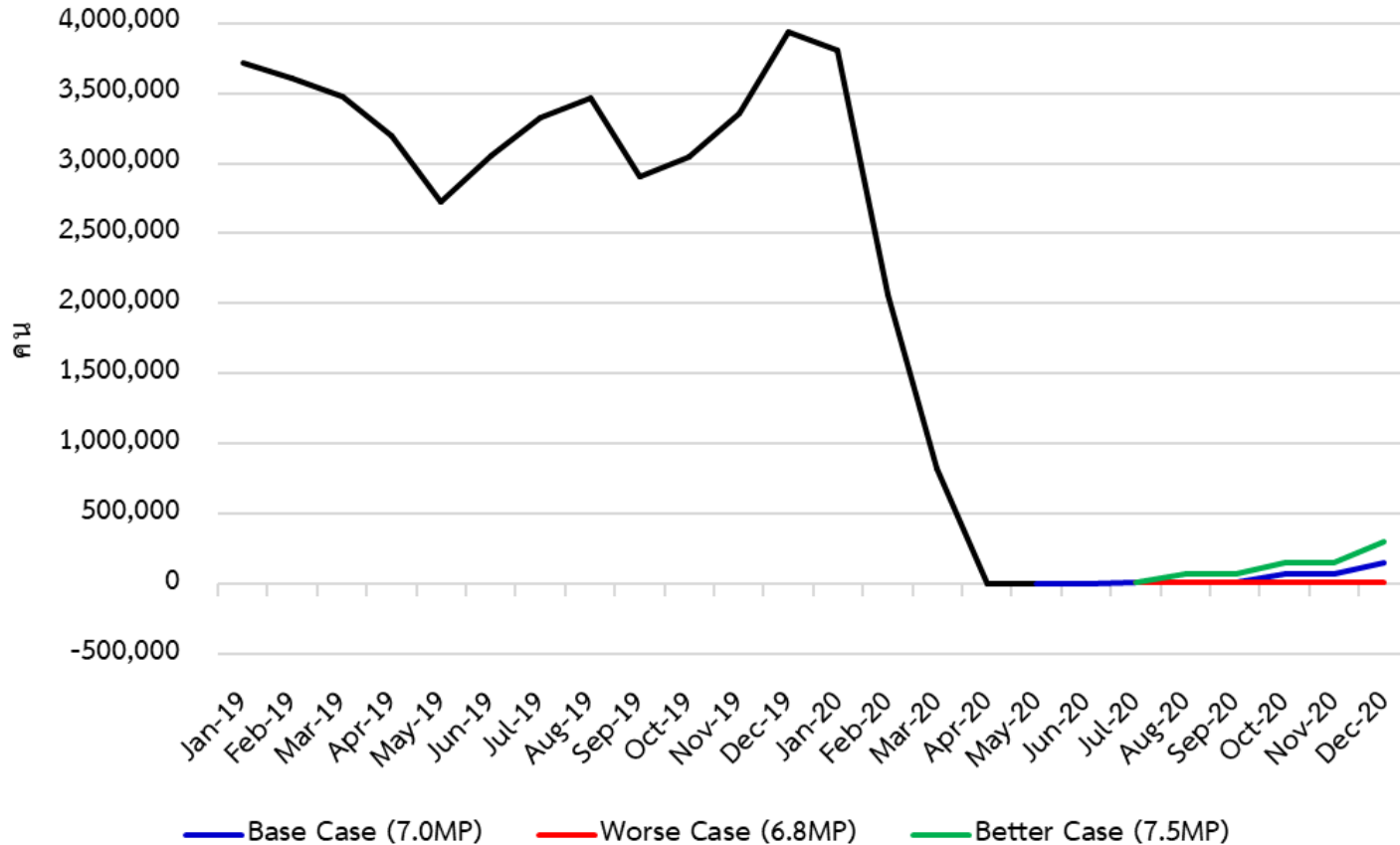
# ข้อสมมติประกอบการประมาณการภาวะเศรษฐกิจมหภาคในปี 2563

ตัวแปรภายนอก/ตัวแปรนโยบาย	หน่วย	2561	2562	2563F	
				(ณ เม.ย. 63)	(ณ ส.ค. 63)
ปริมาณการค้าโลก	%YoY	3.7	1.0	-6.0	-9.0
เศรษฐกิจโลก	%YoY	3.6	2.9	-3.0	-5.0
ราคาน้ำมันดิบตลาดดูไบ	ดอลลาร์สหรัฐฯ ต่อบาร์เรล	69.2	63.2	30.0-50.0	30.0-50.0
อัตราแลกเปลี่ยน	บาทต่อดอลลาร์สหรัฐฯ	32.3	31.0	31.0-33.0	30.5-32.5
จำนวนนักท่องเที่ยวต่างประเทศ	ล้านคน	38.3	39.8	10.7-18.2	6.8-7.5*
อัตราดอกเบี้ยนโยบายของประเทศไทย	ร้อยละต่อปี	1.56	1.58	0.25-1.00	0.25-0.50
อัตราดอกเบี้ยนโยบายของสหรัฐฯ	ร้อยละต่อปี	1.83	2.14	0.00-1.50	0.00-0.25

หมายเหตุ: \*มีเปิดรับนักท่องเที่ยวจากต่างประเทศภายใต้แนวทาง Travel Bubble แบบจำกัดขอบเขต (หรือจำกัดจำนวนนักท่องเที่ยวและจำกัดพื้นที่ที่เปิดรับ)

# สมมติฐานจำนวนนักท่องเที่ยวชาวต่างประเทศปี 2563

จำนวนนักท่องเที่ยวชาวต่างประเทศ



	จน.นทท.ตปท. (ล้านคน)		
	Worse Case	Base Case	Better Case
ปี 2019	39.8	39.8	39.8
ปี 2020	6.8	7.0	7.5
Q1/2020	6.692	6.692	6.692
Q2/2020	0.000	0.000	0.000
Q3/2020	0.045	0.045	0.165
Q4/2020	0.045	0.300	0.600
Q2-Q4/2020	0.090	0.345	0.765
Diff (2020 vs 2019)	-33.0	-32.8	-32.3
%Ch (2020 vs 2019)	-83.0	-82.3	-81.3

# ตารางสรุปประมาณการภาวะเศรษฐกิจมหภาคในปี 2563 (1)

เครื่องบ่งชี้ด้านเศรษฐกิจมหภาค	มูลค่า				อัตราการเปลี่ยนแปลง (%YoY)	
	หน่วย	2562	2563F		2563F	
			(ณ เม.ย. 63)	(ณ ส.ค. 63)	(ณ เม.ย. 63)	(ณ ส.ค. 63)
<b>ผลิตภัณฑ์มวลรวมในประเทศ (GDP)</b>	พันล้านบาท	16,879.0	16,000.9-16,251.6	<b>15,403.9</b>	-4.9 ถึง -3.4	<b>-9.4</b>
- GDP ภาคเกษตร	พันล้านบาท	1,351.0	1,295.0-1,314.7	<b>1,326.6</b>	-3.6 ถึง -2.1	<b>-5.9</b>
- GDP นอกภาคเกษตร	พันล้านบาท	15,528.0	14,705.9-14,936.9	<b>14,077.3</b>	-5.1 ถึง -3.6	<b>-10.4</b>
การอุปโภคบริโภคภาคเอกชน	พันล้านบาท	8,448.2	7,861.9-8,063.5	<b>8,190.2</b>	-6.5 ถึง -4.1	<b>-2.6</b>
การอุปโภคบริโภคภาครัฐ	พันล้านบาท	2,722.8	3,110.7-3,095.2	<b>2,892.2</b>	15.2 ถึง 14.6	<b>4.5</b>
การลงทุนรวม	พันล้านบาท	3,814.5	3,525.7-3,602.9	<b>3,501.1</b>	-7.4 ถึง -5.4	<b>-8.0</b>
- การลงทุนภาคเอกชน	พันล้านบาท	2,848.6	2,402.7-2,477.0	<b>2,479.4</b>	-15.6 ถึง -13.0	<b>-13.6</b>
- การลงทุนภาครัฐ	พันล้านบาท	965.9	1,123.0-1,125.8	<b>1,021.7</b>	16.5 ถึง 16.8	<b>7.7</b>
<b>การส่งออกสินค้าในรูปดอลลาร์สหรัฐฯ</b>	ล้านดอลลาร์ฯ	246,244.5	216,669.2-224,527.7	<b>221,127.6</b>	-12.0 ถึง -8.8	<b>-10.2</b>
การนำเข้าสินค้าในรูปดอลลาร์สหรัฐฯ	ล้านดอลลาร์ฯ	236,639.9	181,578.4-191,135.2	<b>190,495.1</b>	-23.3 ถึง -19.2	<b>-19.5</b>
สัดส่วนดุลบัญชีเดินสะพัดต่อจีดีพี (%/GDP)*	พันล้านบาท	1,154.4	726.1-638.6	<b>183.6</b>	4.6* ถึง 4.0*	<b>1.0*</b>
จำนวนนักท่องเที่ยวต่างประเทศ	พันล้านคน	39,797.4	8,463.8-10,218.8	<b>7,036.6</b>	-78.7 ถึง -74.3	<b>-82.3</b>
<b>อัตราเงินเฟ้อทั่วไป</b>	N/A	102.65	101.63-102.13	<b>101.11</b>	-1.0 ถึง -0.5	<b>-1.5</b>
<b>หนี้สินภาคครัวเรือนต่อจีดีพี (%/GDP)*</b>	พันล้านบาท	80.5	N/A	<b>13,822.7</b>	N/A	<b>90.5*</b>

## ตารางสรุปประมาณการภาวะเศรษฐกิจมหภาคในปี 2563 (2)

เครื่องบ่งชี้ด้านเศรษฐกิจมหภาค	หน่วย	2561	2562	2563F	
				(ณ เม.ย. 63)	(ณ ส.ค. 63)
<b>ผลิตภัณฑ์มวลรวมในประเทศ (GDP)</b>	%YoY	4.1	2.4	-4.9 ถึง -3.4	-9.4
- GDP ภาคเกษตร	%YoY	5.1	0.1	-3.6 ถึง -2.1	-5.9
- GDP นอกภาคเกษตร	%YoY	4.0	2.6	-5.1 ถึง -3.6	-10.4
การอุปโภคบริโภคภาคเอกชน	%YoY	4.6	4.5	-6.5 ถึง -4.1	-2.6
การอุปโภคบริโภคภาครัฐ	%YoY	1.8	1.4	15.2 ถึง 14.6	4.5
การลงทุนรวม	%YoY	3.8	2.2	-7.4 ถึง -5.4	-8.0
- การลงทุนภาคเอกชน	%YoY	3.9	2.8	-15.6 ถึง -13.0	-13.6
- การลงทุนภาครัฐ	%YoY	3.3	0.2	16.5 ถึง 16.8	7.7
<b>การส่งออกสินค้าในรูปดอลลาร์สหรัฐฯ</b>	%YoY	6.9	-2.7	-12.0 ถึง -8.8	-10.2
การนำเข้าสินค้าในรูปดอลลาร์สหรัฐฯ	%YoY	12.0	-4.7	-23.3 ถึง -19.2	-19.5
สัดส่วนดุลบัญชีเดินสะพัดต่อจีดีพี	% ต่อ GDP	5.6	6.9	4.6 ถึง 4.0	1.0
จำนวนนักท่องเที่ยวต่างประเทศ	%YoY	7.3	4.2	-78.7 ถึง -74.3	-82.3
<b>อัตราเงินเฟ้อทั่วไป</b>	%YoY	1.1	0.7	-1.0 ถึง -0.5	-1.5
<b>หนี้สินภาคครัวเรือนต่อจีดีพี</b>	% ต่อ GDP	79.1	80.5	N/A	90.5

ที่มา: ศูนย์พยากรณ์เศรษฐกิจและธุรกิจ มกค.

# ข้อสมมติประกอบการวิเคราะห์สถานการณ์ในปี 2563

## กรณีที่แย่กว่า (Worse Case)

- ประเทศไทยไม่สามารถเปิดรับนักท่องเที่ยวจากต่างประเทศภายใต้แนวทาง Travel Bubble ได้ (ทำให้ปี 63 มี จน.นทท.ตปท. เท่ากับ 6.8 ล้านคน หรือลดลง -83.0% YoY)
- เม็ดเงินงบประมาณตามแผนงานฟื้นฟู ศก. (วงเงิน 400,000 ลบ.) ยังไม่ถูกอัดฉีดเข้าระบบเศรษฐกิจภายในปี 63
- ปริมาณการค้าโลกปี 63 (เมื่อเทียบกับปีก่อน) ลดลงประมาณ -12.0%YoY (หรือแย่กว่ากรณีฐานประมาณ 3%)

## กรณีฐาน (Base Case)

- ประเทศไทยจะเริ่มเปิดรับนักท่องเที่ยวจากต่างประเทศอีกครั้งภายใต้แนวทาง Travel Bubble แบบจำกัดขอบเขต (ทั้งจำนวนและพื้นที่) ได้ตั้งแต่เดือน ต.ค. 63 เป็นต้นไป (ทำให้ปี 63 มี จน.นทท.ตปท. เท่ากับ 7.0 ล้านคน หรือลดลง -82.3%YoY)
- เม็ดเงินงบประมาณตามแผนงานฟื้นฟู ศก. (วงเงิน 400,000 ลบ.) ถูกอัดฉีดเข้าระบบเศรษฐกิจภายในปี 63 เพียงแค่ 25% ของวงเงิน (หรือประมาณ 100,000 ล้านบาท)
- ปริมาณการค้าโลกปี 63 (เมื่อเทียบกับปีก่อน) ลดลงประมาณ -9.0%YoY

## กรณีที่ดีกว่า (Better Case)

- ประเทศไทยจะเริ่มเปิดรับนักท่องเที่ยวจากต่างประเทศอีกครั้งภายใต้แนวทาง Travel Bubble แบบจำกัดขอบเขต (ทั้งจำนวนและพื้นที่) ได้ตั้งแต่เดือน ส.ค. 63 เป็นต้นไป (ทำให้ปี 63 มี จน.นทท.ตปท. เท่ากับ 7.5 ล้านคน หรือลดลง -81.3%YoY)
- เม็ดเงินงบประมาณตามแผนงานฟื้นฟู ศก. ถูกอัดฉีดเข้าระบบเศรษฐกิจภายในปี 63 เพียงแค่ 25% ของวงเงิน
- ปริมาณการค้าโลกปี 63 (เมื่อเทียบกับปีก่อน) ลดลงประมาณ -7.5%YoY (หรือดีกว่ากรณีฐานประมาณ 1.5%)

# ผลการวิเคราะห์สถานการณ์สำหรับเศรษฐกิจมหภาคในปี 2563

เครื่องบ่งชี้ด้านเศรษฐกิจมหภาค	หน่วย	กรณีที่แย่กว่า (Worse Case)	กรณีฐาน (Base Case)	กรณีที่ดีกว่า (Better Case)
ผลิตภัณฑ์มวลรวมในประเทศ (GDP)	%YoY	-11.4	-9.4	-8.4
- GDP ภาคเกษตร	%YoY	-8.0	-5.9	-4.6
- GDP นอกภาคเกษตร	%YoY	-12.5	-10.4	-9.3
การอุปโภคบริโภคภาคเอกชน	%YoY	-3.7	-2.6	-1.8
การอุปโภคบริโภคภาครัฐ	%YoY	3.2	4.5	4.5
การลงทุนรวม	%YoY	-8.8	-8.0	-8.0
- การลงทุนภาคเอกชน	%YoY	-13.7	-13.6	-13.5
- การลงทุนภาครัฐ	%YoY	4.9	7.7	7.7
การส่งออกสินค้าในรูปดอลลาร์สหรัฐฯ	%YoY	-12.5	-10.2	-9.2
การนำเข้าสินค้าในรูปดอลลาร์สหรัฐฯ	%YoY	-20.0	-19.5	-19.2
สัดส่วนดุลบัญชีเดินสะพัดต่อจีดีพี	% ต่อ GDP	-0.2	1.0	1.7
จำนวนนักท่องเที่ยวต่างประเทศ	%YoY	-83.0	-82.3	-81.3
อัตราเงินเฟ้อทั่วไป	%YoY	-1.9	-1.5	-1.3
หนี้สินภาคครัวเรือนต่อจีดีพี	% ต่อ GDP	92.5	90.5	89.5
<b>โอกาสที่จะเกิดเหตุการณ์</b>	<b>%</b>	<b>25.0</b>	<b>60.0</b>	<b>15.0</b>



# อัตราการขยายตัวของ GDP ในไตรมาสที่ 2/2563 เป็นตัวเลขที่ต่ำที่สุดเป็นประวัติการณ์

ไตรมาส/ปี (หน่วย: %YoY)	สถานการณ์ (Scenario)		
	กรณีที่แย่กว่า (Worse Case)	กรณีฐาน (Base Case)	กรณีที่ดีกว่า (Better Case)
Q1/2563	-1.8%		
Q2/2563*	-16.8%	-15.0%	-14.0%
Q3-Q4/2563	-13.4%	-10.5%	-8.9%
ทั้งปี 2563	-11.4%	-9.4%	-8.4%

ที่มา: ศูนย์พยากรณ์เศรษฐกิจและธุรกิจ มกค.

หมายเหตุ: \*เดิมไตรมาสที่ GDP มีอัตราการขยายตัวที่ต่ำที่สุด คือ ไตรมาสที่ 2/2541 (-12.5%) ในช่วงที่เกิดวิกฤตต้มยำกุ้ง

# การประเมินความเสี่ยงและผลกระทบทางเศรษฐกิจระดับจังหวัด

---

# ระดับความเสี่ยงทางเศรษฐกิจของแต่ละจังหวัด

ระดับความเสี่ยงทางเศรษฐกิจของแต่ละจังหวัด จากความเสี่ยงต่างๆ (1) x (2)	ขนาดเศรษฐกิจ (1)	สัดส่วนความเสี่ยง (2)
มาตรการปิดเมือง (Lockdown)	GPP ภาคการท่องเที่ยวและบริการที่เกี่ยวข้อง ประกอบด้วย ธุรกิจโรงแรมและร้านอาหาร ธุรกิจค้าส่ง/ค้าปลีก ธุรกิจขนส่ง และธุรกิจบันเทิง	ทั้งหมด
การหดตัวของภาคการผลิต	GPP ภาคการผลิตอุตสาหกรรม	คำนวณโดยประมาณจากสัดส่วนผลผลิตในสาขาการผลิตที่หดตัวสูงในช่วงไตรมาสที่ 2/2563 ต่อผลผลิตรวมของภาคการผลิตฯ ของทั้งจังหวัด
สถานการณ์ภัยแล้ง	GPP ภาคการเกษตร	คำนวณโดยประมาณจากพื้นที่เพาะปลูกข้าวนาปรัง อ้อย และมันสำปะหลังต่อพื้นที่เพาะปลูกรวมของทั้งจังหวัด

# มูลค่าความเสียหายที่คาดว่าจะเกิดขึ้นจากความเสี่ยงต่างๆ

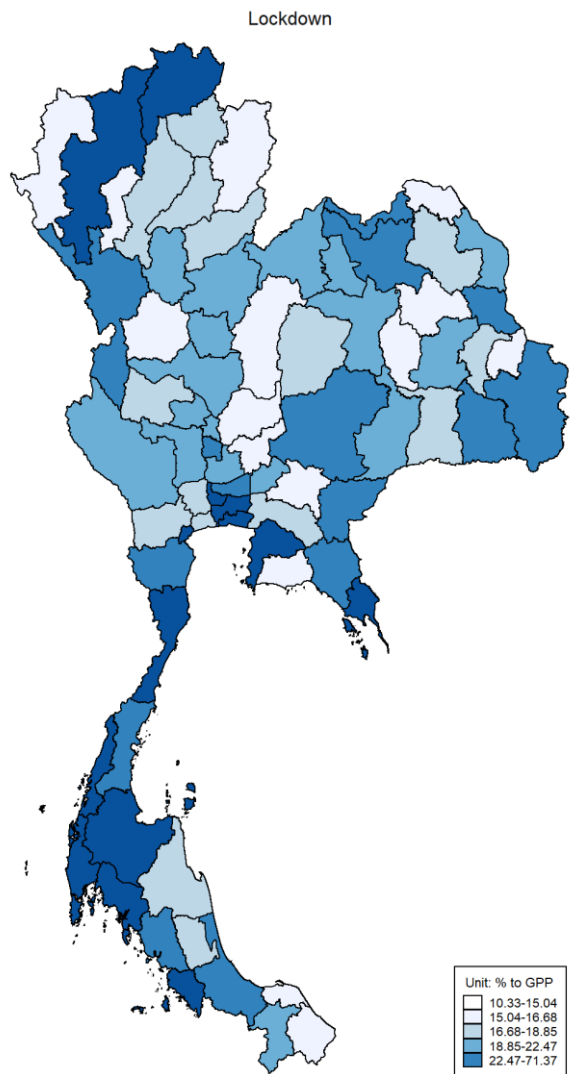
ประเภทความเสี่ยง	สาขาเศรษฐกิจ	มูลค่า (ล้านบาท)			% / GDP
		ประมาณการเดิม (ณ ม.ค. 63)	ประมาณการใหม่ (ณ ส.ค. 63)	ผลกระทบ (ส่วนต่าง)	
มาตรการปิดเมือง (Lockdown)	GPP ภาคการท่องเที่ยวฯ	5,389,512	3,852,240	-1,537,272	-8.9%
	- GDP ธุรกิจโรงแรมและร้านอาหาร	1,113,090	257,585		
	- GDP ธุรกิจค้าส่งและค้าปลีก	3,047,167	2,652,264		
	- GDP ธุรกิจขนส่ง	1,055,693	769,656		
	- GDP ธุรกิจบันเทิง	173,563	172,735		
การหดตัวของภาคการผลิต	GDP ภาคการผลิตอุตสาหกรรม	4,415,340	3,930,751	-484,589	-2.8%
สถานการณ์ภัยแล้ง				-76,333	-0.5%
			รวมทั้งสิ้น	-2,098,193	-12.2%
		ประมาณการเดิม	(ณ ม.ค. 63)		+2.8%
		ประมาณการใหม่	(ณ ส.ค. 63)		-9.4%

## มูลค่าความเสียหายที่คาดว่าจะเกิดขึ้นจากสถานการณ์ภัยแล้งปี 2563

ประเภทสินค้า	ปริมาณผลผลิต (ล้านตัน)		การเปลี่ยนแปลง		ราคาเฉลี่ย	มูลค่าความเสียหาย*
	ปี 61/62	ปี 62/63	(ล้านตัน)	(%)	(บาท/ตัน)	(ล้านบาท)
1. อ้อย	132.0	74.9 (94.0)	-57.1	-43.3	680 (800)	-38,835 (-30,400)
2. ข้าวนาปรัง	7.4	3.5 (5.0)	-3.9	-52.7	8,500 (8,000)	-33,150 (-19,200)
3. มันสำปะหลัง	31.1	28.2 (29.0)	-2.4	-7.6	1,850 (2,200)	-4,348 (-4,620)
					รวมทั้งสิ้น	-76,333 (-54,220)

หมายเหตุ: \*ประเมินภายใต้สมมติฐานว่าสถานการณ์ภัยแล้งปี 2563 คลี่คลายในเดือน มิ.ย. 2563

# ระดับความเสี่ยงและผลกระทบของแต่ละจังหวัดจากมาตรการปิดเมือง (Lockdown)

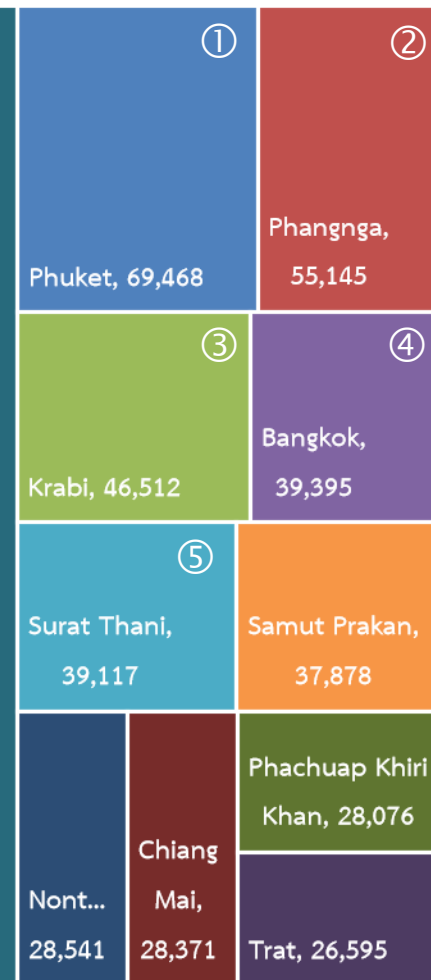


Source: The Center for Economic and Business Forecasting, UTCC

ขนาดของผลกระทบจากมาตรการปิดเมือง (Lockdown) (หน่วย: ล้านบาท)

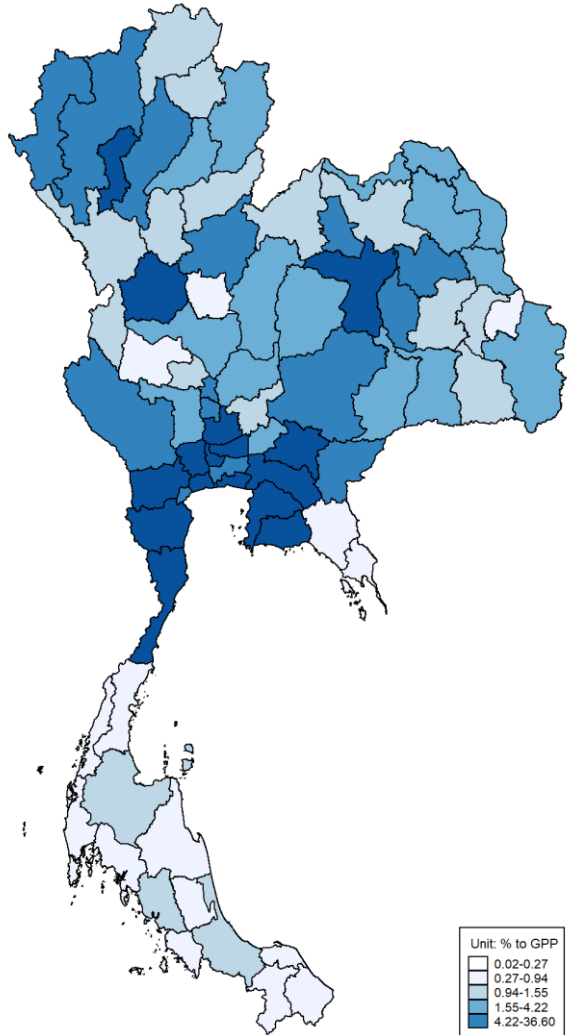
ผลกระทบรวม = 1,537,272 ลบ.

Others (Non-Top10), 1,138,174



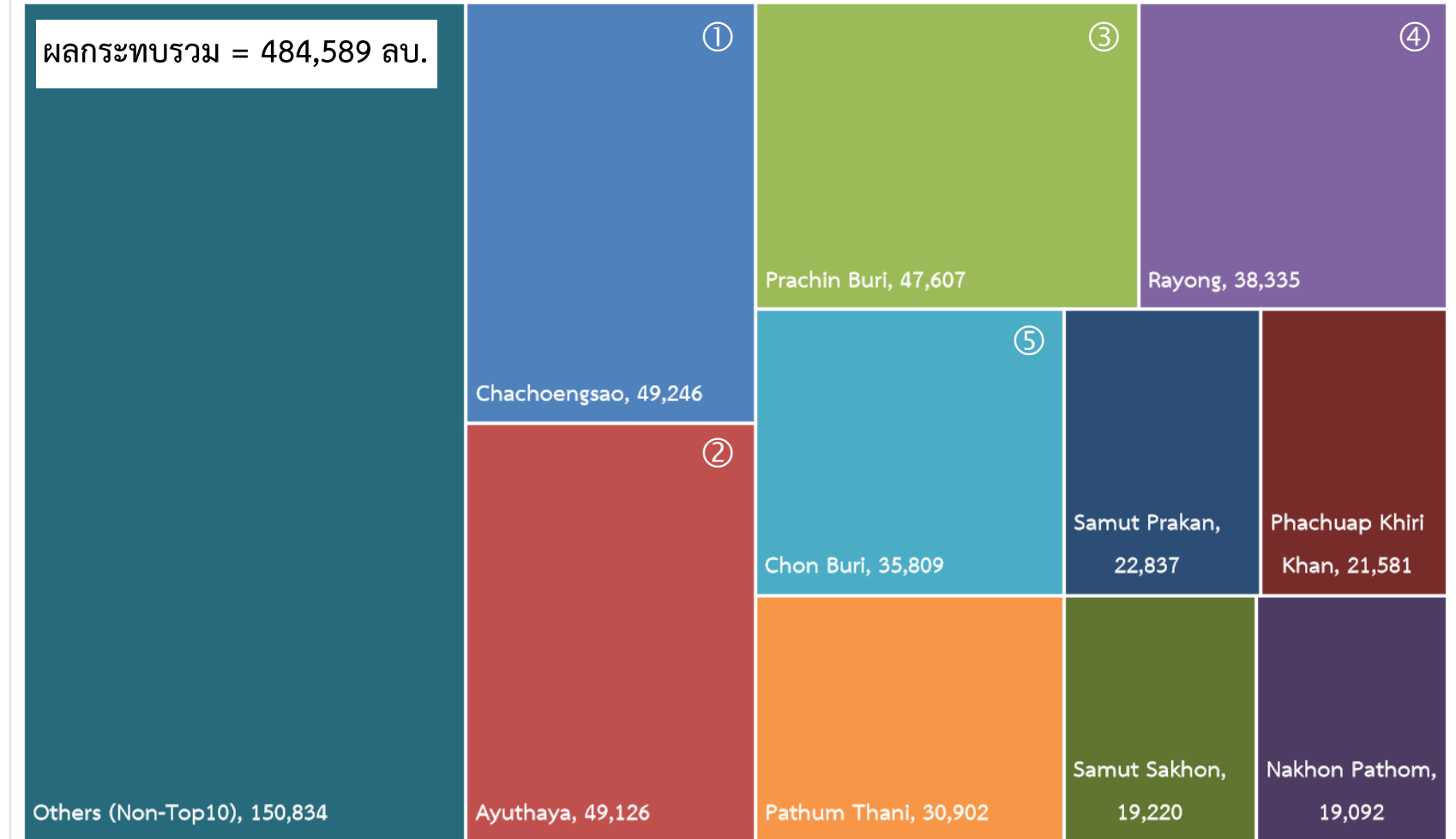
# ระดับความเสี่ยงและผลกระทบของแต่ละจังหวัดจากการหดตัวของภาคการผลิต

Contraction in the Manufacturing Sector

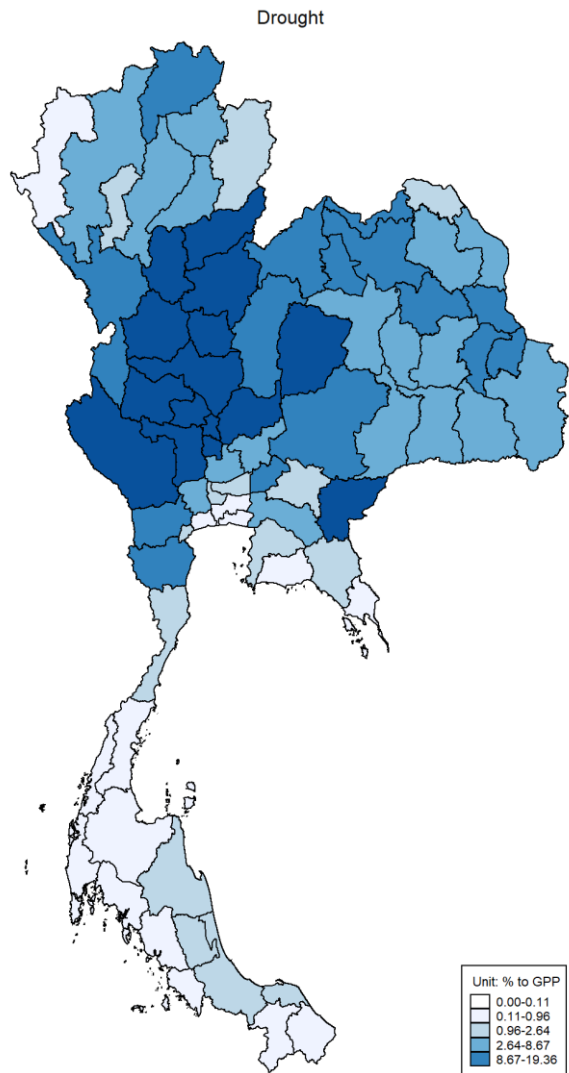


Source: The Center for Economic and Business Forecasting, UTCC

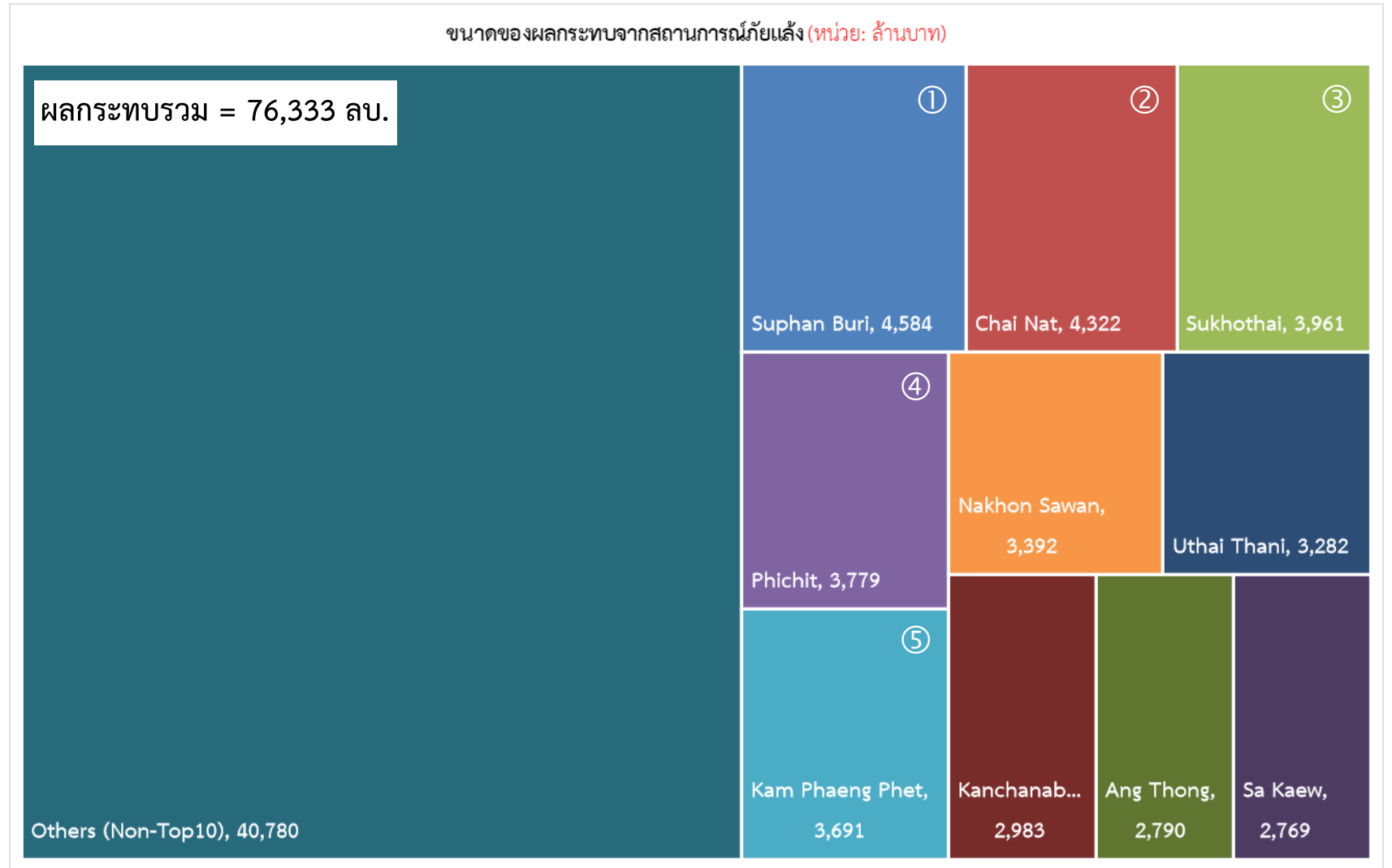
ขนาดของผลกระทบจากการหดตัวของภาคการผลิต (หน่วย: ล้านบาท)



# ระดับความเสี่ยงและผลกระทบของแต่ละจังหวัดจากสถานการณ์ภัยแล้ง



Source: The Center for Economic and Business Forecasting, UTCC





# ข้อเสนอแนะเชิงนโยบาย

---

# ข้อเสนอแนะเชิงนโยบาย

อนุมัติให้มีการจ้างงานแบบรายชั่วโมง(ชั่วคราว) เพื่อหลีกเลี่ยงปัญหาเลิกจ้างแรงงานในภายหลัง

เพิ่มสิทธิประโยชน์ในรูปแบบต่างๆ เพื่อจูงใจให้ภาคธุรกิจจ้างแรงงานที่เคยถูกเลิกจ้าง

พิจารณาขยายมาตรการพักชำระหนี้แบบอัตโนมัติออกไปอีกอย่างน้อย 6 เดือน (รวมเป็น 12 เดือน)

ผ่อนคลายเงื่อนไข/ข้อจำกัดต่างๆ เพื่อให้ธุรกิจ SMEs เข้าถึงวงเงินสินเชื่อ Soft Loan

ในกลั่นกรองโครงการที่ขอใช้เงินกู้ฯ/เงินงบประมาณปี 64 ควรให้น้ำหนักกับโครงการที่เน้นเพิ่มการจ้างงานในตำแหน่งงานที่ถาวร/เพิ่มกำลังซื้อในระบบ (เช่น มาตรการชิมช้อปใช้ มาตรการช้อปช่วยชาติ เป็นต้น)

เพิ่มกำลังซื้อในระบบจากคนที่ยังมีกำลัง โดยการออกมาตรการเพื่อกระตุ้นการบริโภค/การลงทุนในสินค้าคงทน (Durable Goods) เช่น ที่อยู่อาศัย รถยนต์ เป็นต้น