

สรุปภาวะเศรษฐกิจรายภูมิภาค ประจำไตรมาสที่ 4 ปี 2554 และแนวโน้ม

ศูนย์พยากรณ์เศรษฐกิจและธุรกิจ
มหาวิทยาลัยหอการค้าไทย



สรุปภาวะเศรษฐกิจและธุรกิจภูมิภาค ไตรมาสที่ 4 ปี 2554



ประเมินสถานการณ์ธุรกิจในระดับภูมิภาค



สถานภาพธุรกิจไทยไตรมาส 4 ของปี 2554 เปรียบเทียบกับไตรมาส 4 ของปี 2553

	กทมและ ปริมาตร	ตะวันออกเฉียง เหนือ	กลาง	เหนือ	ใต้
ดีขึ้น/เพิ่มขึ้น	2.3	55.2	11.8	37.8	49.7
ไม่เปลี่ยนแปลง	13.4	34.7	21.6	22.6	36.1
แย่ลง/ลดลง	84.3	10.1	66.7	39.6	14.2
รวม	100.0	100.0	100.0	100.0	100.0



การจ้างงานไตรมาส 4 ของปี 2554

เปรียบเทียบกับไตรมาส 4 ของปี 2553

	กทมและ ปริมาณทล	ตะวันออกเฉียง เหนือ	กลาง	เหนือ	ใต้
ดีขึ้น/เพิ่มขึ้น	2.3	34.2	11.2	41.2	33.3
ไม่เปลี่ยนแปลง	9.5	62.5	28.5	37.1	43.3
แย่ลง/ลดลง	88.2	3.3	60.3	21.8	23.4
รวม	100.0	100.0	100.0	100.0	100.0



ยอดรับคำสั่งซื้อไตรมาส 4 ของปี 2554 เปรียบเทียบกับไตรมาส 4 ของปี 2553

	กทมและ ปริมาณทล	ตะวันออก ฉียงเหนือ	กลาง	เหนือ	ใต้
ดีขึ้น/เพิ่มขึ้น	12.7	52.7	9.8	39.5	47.2
ไม่เปลี่ยนแปลง	30.2	22.4	15.7	24.2	26.9
แยกลง/ลดลง	57.1	24.9	74.5	36.3	25.9
รวม	100.0	100.0	100.0	100.0	100.0

ต้นทุนไตรมาส 4 ของปี 2554

เปรียบเทียบกับไตรมาส 4 ของปี 2553

	กทมและ ปริมณฑล	ตะวันออก เฉียงเหนือ	กลาง	เหนือ	ใต้
เพิ่มขึ้น	73.1	66.3	72.5	59.7	62.1
ไม่เปลี่ยนแปลง	14.3	31.1	19.6	21.1	20.9
ลดลง	12.6	2.6	7.9	19.2	17.0
รวม	100.0	100.0	100.0	100.0	100.0



การบริโภคของภาคเอกชน

หน่วย : ร้อยละ

	กทมและ ปริมณฑล	ตะวันออกเฉียงเหนือ	กลาง	เหนือ	ใต้
ดีขึ้น	14.2	40.1	22.1	36.9	33.7
ไม่เปลี่ยนแปลง	25.7	36.3	36.3	36.7	33.7
แย่ลง	60.1	23.7	41.7	26.4	32.6
รวม	100.0	100.0	100.0	100.0	100.0



การลงทุนของภาคเอกชน

	กทมและ ปริมาณทล	ตะวันออกเห ยงเหนือ	กลาง	เหนือ	ใต้
ดีขึ้น	9.1	24.2	22.4	28.5	23.6
ไม่เปลี่ยนแปลง	32.5	33.8	28.7	29.6	34.5
แย่ลง	58.4	42.0	48.9	41.9	41.9
รวม	100.0	100.0	100.0	100.0	100.0



การทองเที่ยว

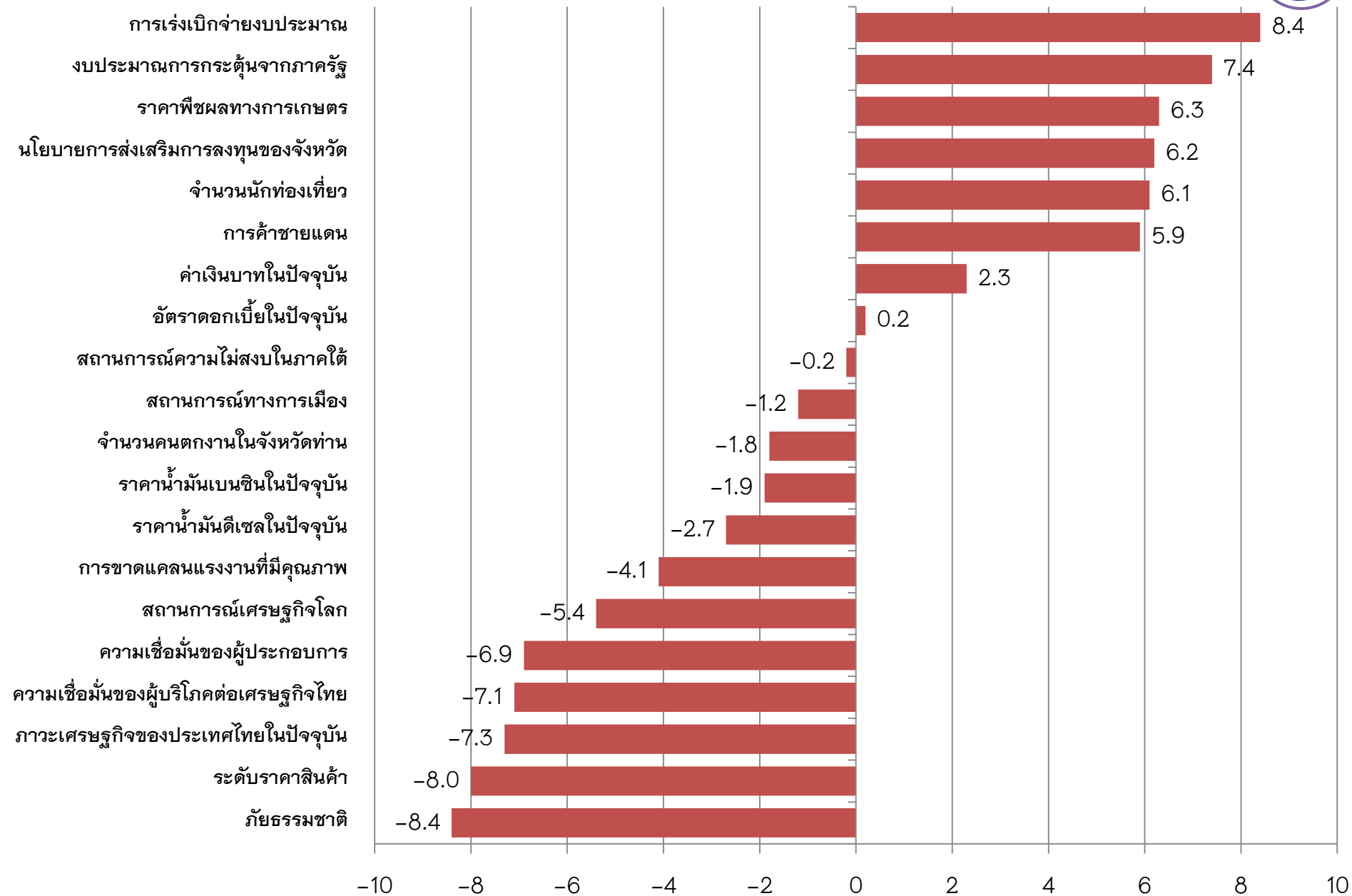
	กทมและ ปริมณฑล	ตะวันออกเฉียง เหนือ	กลาง	เหนือ	ใต้
เพิ่มขึ้น	9.0	26.3	21.1	27.7	25.4
ไม่เปลี่ยนแปลง	21.8	43.8	40.2	35.4	34.4
ลดลง	69.2	30.0	38.7	36.9	40.1
รวม	100.0	100.0	100.0	100.0	100.0



ปัจจัยบวกและลบที่มีผลต่อ เศรษฐกิจภูมิภาค

1 ปัจจัยบวกและปัจจัยลบภาพรวม

หน่วย : คะแนน(คะแนนตั้งแต่ 10 -(-10))



ปัจจัยบวกและปัจจัยลบแยกภูมิภาค หน่วย : คะแนน(คะแนนตั้งแต่ 10 -(-10))



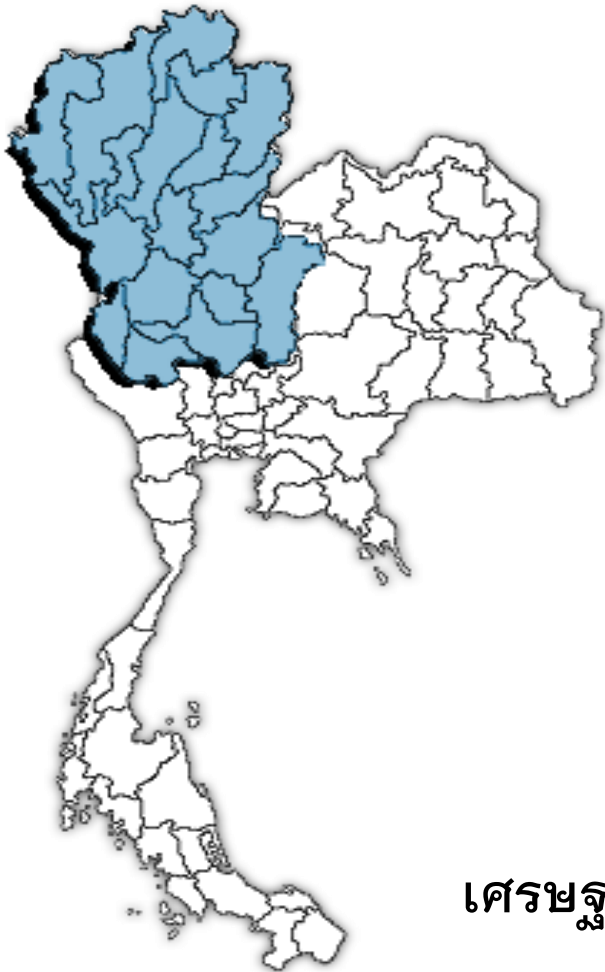
ปัจจัย	กทม.และ ปริมณฑล	ตะวันออก เฉียงเหนือ	กลาง	เหนือ	ใต้	รวม
ภัยธรรมชาติ	-9.5	-6.8	-9.4	-8.8	-6.2	-8.4
ระดับราคาสินค้า	-7.3	-7	-8	-8.4	-7.9	-8
ภาวะเศรษฐกิจของประเทศไทยในปัจจุบัน	-6.7	-7.8	-6.8	-8.8	-6.1	-7.3
ความเชื่อมั่นของผู้บริโภคต่อเศรษฐกิจไทย	-6.3	-6.7	-6.9	-7.8	-7.3	-7.1
ความเชื่อมั่นของผู้ประกอบการ	-5.8	-6.3	-8.1	-6.1	-8	-6.9
สถานการณ์เศรษฐกิจโลก	-5.8	-4.7	-6.8	-4.5	-5.1	-5.4
การขาดแคลนแรงงานที่มีคุณภาพ	-2.3	-3.8	-4.3	-5.5	-3.4	-4.1
ราคาน้ำมันดีเซลในปัจจุบัน	-1.7	-2	-3.7	-3	-2.1	-2.7
ราคาน้ำมันเบนซินในปัจจุบัน	-1.3	-1.7	-2.6	-1.7	-1.8	-1.9
จำนวนคนตกงานในจังหวัดท่าน	-6.3	-0.7	-3	0.8	-3.3	-1.8
สถานการณ์ทางการเมือง	-4.8	0.9	-2.1	-2	-1.4	-1.2
สถานการณ์ความไม่สงบในภาคใต้	-0.5	-0.5	0.7	-1.1	0.1	-0.2
อัตราดอกเบี้ยในปัจจุบัน	-1.8	0.9	-0.3	0.8	0	0.2
ค่าเงินบาทในปัจจุบัน	1.8	3	0.6	2.7	3.3	2.3
การค้าชายแดน	1	6.8	6.3	4.4	6.8	5.9
จำนวนนักท่องเที่ยว	1.2	4.8	7.9	6.7	5	6.1
นโยบายการส่งเสริมการลงทุนของจังหวัด	7.3	6	7.1	7.7	5.7	6.2
ราคาพืชผลทางการเกษตร	3.6	6.8	6	6.6	7.3	6.3
งบประมาณการกระตุ้นจากภาครัฐ	6.3	8.5	7.6	6.4	6.9	7.4
การเร่งเบิกจ่ายงบประมาณ	7.8	8.8	8.7	8.6	6.6	8.4



สรุปภาวะเศรษฐกิจภูมิภาค

ไตรมาสที่ 4 ปี 54

สรุปภาวะเศรษฐกิจภาคเหนือไตรมาสที่ 4



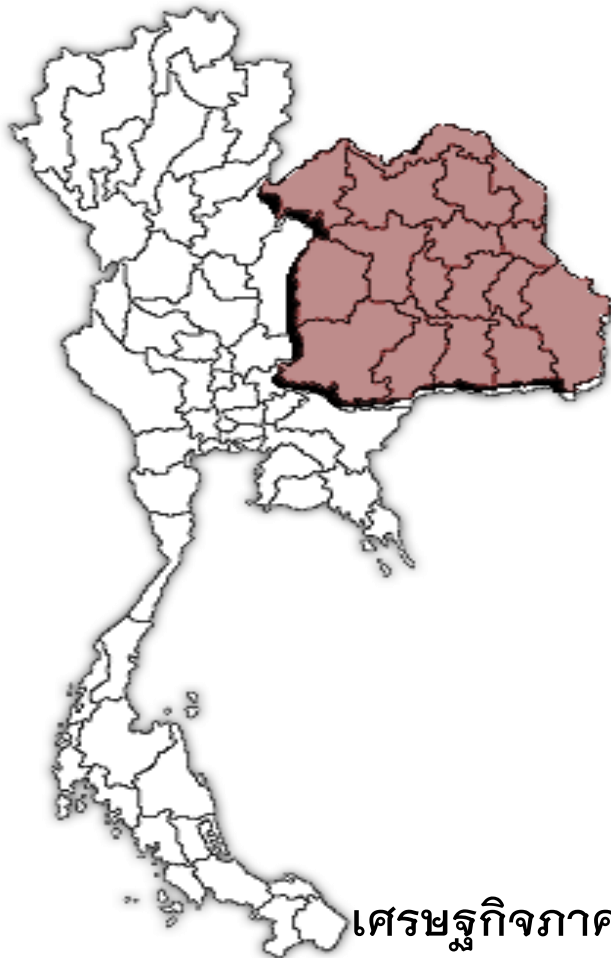
- ภาวะเศรษฐกิจภาคเหนือไตรมาสที่ 4 คาดว่าจะหดตัวร้อยละ

1.3 เนื่องจาก

- สถานการณ์น้ำท่วมที่เกิดขึ้น
- ผลผลิตภาคการเกษตรชะลอตัวลง
- อุตสาหกรรมชะลอตัวลง
- การบริโภคชะลอตัวลง
- การลงทุนชะลอตัวลง

เศรษฐกิจภาคเหนือปี **2554** คาดว่าจะขยายตัวร้อยละ **1.3**

สรุปภาวะเศรษฐกิจภาคตะวันออกเฉียงเหนือไตรมาสที่ 4



- ภาวะเศรษฐกิจไทยไตรมาสที่ 4 คาดว่าจะขยายตัวร้อยละ 2.7 ทั้งนี้เนื่องจาก
 - ระดับราคาสินค้าเกษตรยังคงอยู่ในระดับสูง
 - ภาคอุตสาหกรรมขยายตัวขึ้นอย่างต่อเนื่อง
 - การบริโภคและการลงทุนที่มีการขยายตัวอย่างต่อเนื่อง เพื่อการช่วยเหลือทั่วม

เศรษฐกิจภาคตะวันออกเฉียงเหนือปี **2554** คาดว่าจะขยายตัวร้อยละ **2.6**

สรุปภาวะเศรษฐกิจภาคกลางไตรมาสที่ 4



- ภาวะเศรษฐกิจภาคกลางไตรมาสที่ 4 คาดว่าจะหดตัวลงร้อยละ 7.8 ทั้งนี้ เนื่องจาก
 - น้ำท่วมในนิคมอุตสาหกรรมทำให้วัตถุดิบในการผลิตขาดแคลน ประกอบกับภาวะเศรษฐกิจโลกที่ยังคงชะลอตัว
 - ราคาสินค้าเกษตรยังคงทรงตัวอยู่ในระดับสูง แต่ปริมาณผลผลิตที่เสียหายไปกับน้ำท่วมมีสัดส่วนที่สูง
 - การบริโภคและการลงทุนเริ่มมีสัญญาณชะลอตัวลงหลังจากน้ำท่วม

เศรษฐกิจภาคกลางปี **2554** คาดว่าจะขยายตัวร้อยละ **2.5**

สรุปภาวะเศรษฐกิจภาคใต้ไตรมาสที่ 4



- ภาวะเศรษฐกิจภาคใต้ไตรมาสที่ 4 คาดว่าจะขยายตัวร้อยละ 2.5 ทั้งนี้เนื่องจาก
 - การท่องเที่ยวของภาคใต้ที่ยังคงมีนักท่องเที่ยว โดยเฉพาะนักท่องเที่ยวเอเชีย
 - ระดับราคาสินค้าเกษตร โดยเฉพาะราคายางอยู่ในระดับที่สูง ประกอบกับราคาพืชพลังงานที่ยังคงสูงอยู่
 - การบริโภคและการลงทุน ยังคงขยายตัวได้อย่างต่อเนื่อง

เศรษฐกิจภาคใต้ปี 2554 คาดว่าจะขยายตัวร้อยละ 1.1

สรุปภาวะเศรษฐกิจกรุงเทพและปริมณฑลไตรมาสที่ 4



- ภาวะเศรษฐกิจกรุงเทพและปริมณฑล ไตรมาสที่ 4 คาดว่าจะหดตัวร้อยละ 4.6 ทั้งนี้เนื่องจาก
 - น้ำท่วมในเขตกรุงเทพและปริมณฑล ทำให้กิจการหลายกิจการต้องปิดกิจการและปลดคนงานชั่วคราว
 - โรงงานอุตสาหกรรมประสบปัญหาไม่สามารถผลิตสินค้าได้
 - การส่งออก ยังคงขยายตัวอย่างต่อเนื่อง
 - การบริโภค มีสัญญาณสูงขึ้น จากความตระหนกของประชาชน
 - การลงทุนชะลอลดลงอย่างมาก เนื่องจากรอความชัดเจนของนโยบายรัฐบาล
 - ภาคการเงิน ยังคงมีการขยายตัว

เศรษฐกิจภาคกรุงเทพและปริมณฑลปี **54** คาดว่าจะขยายตัวร้อยละ **1.0**



แนวโน้มทางด้านเศรษฐกิจและธุรกิจ



ภาพรวมของกิจกรรมทางเศรษฐกิจ (การซื้อขายสินค้าหรือการท่องเที่ยวในจังหวัด) เป็นอย่างไร

หน่วย : ร้อยละ

ปี 2554 เทียบกับ ปี 2553	กรุงเทพและ ปริมณฑล	ตะวันออก เชียงใหม่	กลาง	เหนือ	ใต้	รวม
ดีขึ้น	22.4	42.2	26.6	31.4	45.8	29.7
ไม่เปลี่ยนแปลง	34.7	37.9	35.1	33.8	31.1	35.1
แย่ลง	42.9	19.9	38.3	34.8	23.1	35.2

ปี 2555 เทียบกับ ปี 2554	กรุงเทพและ ปริมณฑล	ตะวันออก เชียงใหม่	กลาง	เหนือ	ใต้	รวม
ดีขึ้น	55.9	64.3	59.4	62.1	62.1	59.9
ไม่เปลี่ยนแปลง	25.6	28.4	24.1	27.9	32.2	26.2
แย่ลง	18.5	7.3	16.5	10.0	5.7	13.9



การคาดการณ์การฟื้นตัวของเศรษฐกิจภูมิภาค

หน่วย : ร้อยละ

	กรุงเทพและ ปริมณฑล	ตะวันออก เฉียงเหนือ	กลาง	เหนือ	ใต้
ไม่ได้ชะลอตัว	0.3	3.6	0.2	4.2	6.5
ฟื้นไตรมาสที่4ของปี54	2.7	16.9	3.1	8.8	17.8
ฟื้นไตรมาสที่1ของปี55	13.7	32.2	13.3	21.1	31.1
ฟื้นไตรมาสที่2ของปี55	24.6	18.9	27.5	29.7	21.4
ฟื้นไตรมาสที่3ของปี55	22.8	14.3	28.3	18.4	11.7
ฟื้นไตรมาสที่4ของปี55	12.3	5.1	12.2	6.3	3.5
ฟื้นปี 56	4.7	4.1	8.7	5.6	2.9
ไม่แน่ใจ	18.9	4.9	6.7	5.9	5.1



แนวโน้มเศรษฐกิจภูมิภาคปี 2554

ภาค	2553	2553F		2554				2554	2555
		Q3	Q4	Q1	Q2	Q3	Q4		
ภาคตะวันออกยกเว้นเชียงใหม่	6.0	3.2	2.7	2.6	2.2	2.9	2.7	2.6	2.8
ภาคเหนือ	5.6	3.0	2.4	2.3	1.9	2.5	-1.3	1.3	3.8
ภาคใต้	6.0	3.1	3.0	2.5	2.1	2.8	2.5	2.5	2.8
ภาคกลาง	10.4	5.5	4.2	4.1	3.6	4.6	-7.8	1.1	6.1
กทม.และปริมณฑล	7.2	3.8	3.0	3.0	2.5	3.3	-4.6	1.0	4.8
รวมทั้งประเทศ (GDP)	7.8	4.2	3.2	3.2	2.7	3.5	-3.7	1.4	4.7