



สรุปภาวะเศรษฐกิจรายภูมิภาค ประจำไตรมาสที่ 1 ปี 2553 และแนวโน้ม

โดยความร่วมมือระหว่าง
ศูนย์พยากรณ์เศรษฐกิจและธุรกิจ
มหาวิทยาลัยหอการค้าไทย

กับ

สำนักงานเงินการคลัง กรมบัญชีกลาง
และคลังจังหวัดทุกจังหวัด



วันที่ 29 มิถุนายน 2553

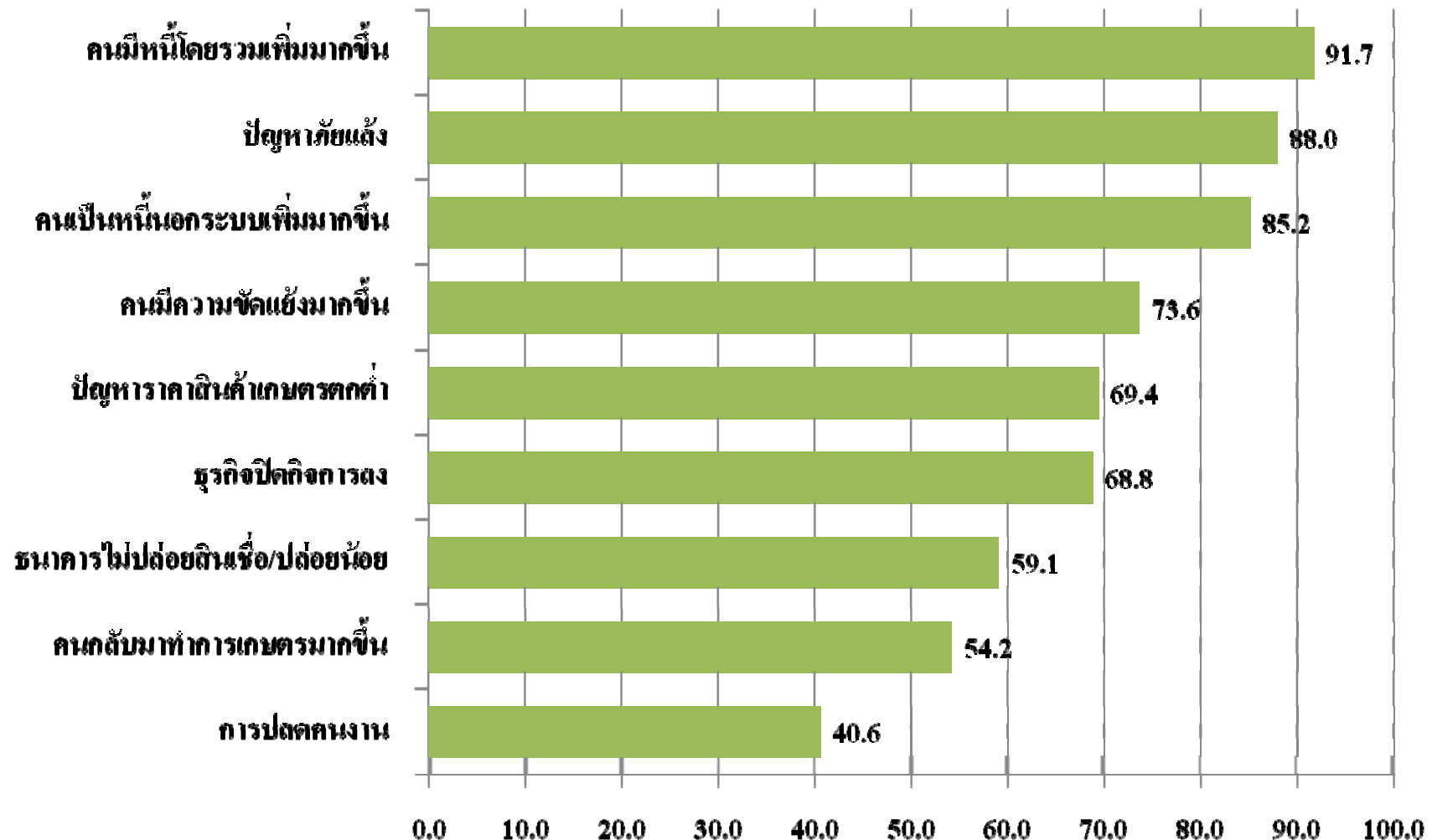


ประเมินสถานการณ์ทั่วไปของจังหวัด





พื้นที่ของประเทศไทยประสบปัญหาเหล่านี้หรือไม่





พื้นที่ของประเทศไทยประสบปัญหาเหล่านี้หรือไม่

หน่วย : ร้อยละของผู้ตอบว่ามีปัญหา

	กรุงเทพและ ปริมณฑล	ตะวันออก เชียงใหม่	กลาง	เหนือ	ใต้
คนมีความขัดแย้งมากขึ้น	100.0	78.1	64.3	69.2	75.0
ปัญหาราคาสินค้าเกษตรตกต่ำ	87.5	75.8	67.9	73.1	43.8
ธุรกิจปิดกิจการลง	87.5	74.2	64.3	65.4	62.5
คนมีหนี้โดยรวมเพิ่มมากขึ้น	87.5	100.0	96.4	84.6	81.3
คนเป็นหนี้นอกระบบเพิ่มมากขึ้น	75.0	100.0	85.7	80.0	68.8
การปลดคนงาน	62.5	36.7	33.3	48.0	37.5
ปัญหาภัยแล้ง	62.5	100.0	80.8	96.2	75.0
คนกลับมาทำการเกษตรมากขึ้น	50.0	64.5	48.1	52.0	50.0
ธนาคารไม่ปล่อยสินเชื่อ/ปล่อยน้อย	50.0	69.7	53.6	56.0	56.3



ระดับปัญหา กรุงเทพมหานครและปริมณฑล

	ปัญหาน้อย	ปัญหาปานกลาง	ปัญหามาก	ดัชนี
ภาคการเกษตร	25.0%	37.5%	37.5%	3.0
ภาคการผลิต	50.0%	25.0%	25.0%	2.8
ภาคการเงิน	83.3%	16.7%	0.0%	1.8
ภาคการท่องเที่ยว	62.5%	12.5%	25.0%	2.4

หมายเหตุ : ระดับคะแนนเต็ม 5 โดยที่ 1-1.8 คือ ปัญหาน้อยมาก 1.81-2.60 ปัญหาน้อย 2.61-3.40 ปัญหาปานกลาง 3.41-4.20 ปัญหามาก 4.21-5.00 ปัญหามากที่สุด



ระดับปัญหาภาคตะวันออกเฉียงเหนือ

	ปัญหาน้อย	ปัญหาปานกลาง	ปัญหามาก	ดัชนี
ภาคการเกษตร	9.7%	45.2%	45.2%	3.5
ภาคการผลิต	51.9%	29.6%	18.5%	2.4
ภาคการเงิน	50.0%	41.7%	8.3%	2.4
ภาคการท่องเที่ยว	37.0%	25.9%	37.0%	2.9

หมายเหตุ : ระดับคะแนนเต็ม 5 โดยที่ 1-1.8 คือ ปัญหาน้อยมาก 1.81-2.60 ปัญหาน้อย 2.61-3.40 ปัญหาปานกลาง 3.41-4.20 ปัญหามาก 4.21-5.00 ปัญหามากที่สุด



ระดับปัญหาภาคกลาง

	ปัญหาน้อย	ปัญหาปานกลาง	ปัญหามาก	ดัชนี
ภาคการเกษตร	28.0%	36.0%	36.0%	3.0
ภาคการผลิต	40.9%	50.0%	9.1%	2.5
ภาคการเงิน	58.8%	17.6%	23.5%	2.3
ภาคการท่องเที่ยว	43.5%	30.4%	26.1%	2.8

หมายเหตุ : ระดับคะแนนเต็ม 5 โดยที่ 1-1.8 คือ ปัญหาน้อยมาก 1.81-2.60 ปัญหาน้อย 2.61-3.40 ปัญหาปานกลาง 3.41-4.20 ปัญหามาก 4.21-5.00 ปัญหามากที่สุด



ระดับปัญหาภาค หนึ่ง

	ปัญหาน้อย	ปัญหาปานกลาง	ปัญหามาก	ดัชนี
ภาคการเกษตร	4.0%	24.0%	72.0%	4.0
ภาคการผลิต	45.5%	50.0%	4.5%	2.3
ภาคการเงิน	44.4%	38.9%	16.7%	2.4
ภาคการท่องเที่ยว	28.0%	32.0%	40.0%	3.0

หมายเหตุ : ระดับคะแนนเต็ม 5 โดยที่ 1-1.8 คือ ปัญหาน้อยมาก 1.81-2.60 ปัญหาน้อย 2.61-3.40 ปัญหาปานกลาง 3.41-4.20 ปัญหามาก 4.21-5.00 ปัญหามากที่สุด



ระดับปัญหาภาคใต้

	ปัญหาน้อย	ปัญหาปานกลาง	ปัญหามาก	ดัชนี
ภาคการเกษตร	42.9%	35.7%	21.4%	2.7
ภาคการผลิต	38.5%	38.5%	23.1%	2.8
ภาคการเงิน	70.0%	10.0%	20.0%	2.2
ภาคการท่องเที่ยว	16.7%	33.3%	50.0%	3.5

หมายเหตุ : ระดับคะแนนเต็ม 5 โดยที่ 1-1.8 คือ ปัญหาน้อยมาก 1.81-2.60 ปัญหาน้อย 2.61-3.40 ปัญหาปานกลาง 3.41-4.20 ปัญหามาก 4.21-5.00 ปัญหามากที่สุด



ปัญหาทางด้านเศรษฐกิจที่ต้องการแก้ไขด่วน

- กระตุ้นการท่องเที่ยว
- ส่งเสริมการลงทุน
- ต้นทุนสินค้า/การผลิตปรับตัวสูงขึ้น
- ค่าครองชีพที่ปรับตัวสูงขึ้นไม่สอดคล้องกับรายได้



ปัญหาทางด้านการเมืองที่ต้องการให้แก้ไขด่วน

- ความขัดแย้งทางการเมืองที่มีผลกระทบต่อเศรษฐกิจ
- ปัญหาการทุจริตคอร์รัปชัน
- สร้างความมั่นคง และความเชื่อมั่นทางการเมือง
- ประชาชนรากฐานเป็นเครื่องมือของนักการเมือง



ปัญหาทางด้านสังคมที่ต้องการให้แก้ไขด่วน

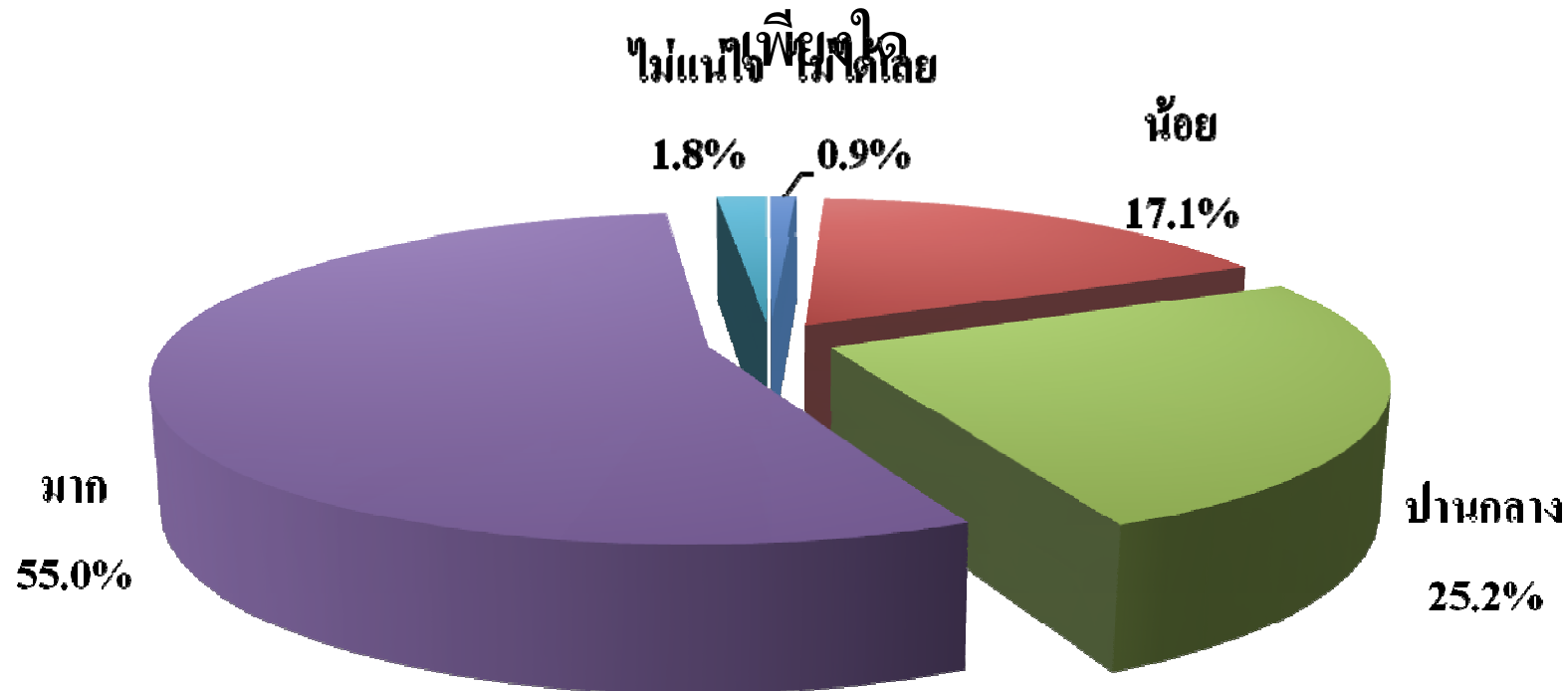
- ปัญหายาเสพติด การพนัน สิ่งมอมเมาที่เกิดกับเยาวชน
- ความเท่าเทียมกันทางการศึกษา
- พัฒนาคุณภาพชีวิตของคนในสังคม



สถานการณ์ทั่วไปของจังหวัดด้านการรับฐ



ท่านคิดว่างบประมาณไทยเข้มแข็ง 2 ที่เริ่มดำเนินการแล้วในปีงบประมาณ 2553 นั้น จะสามารถกระตุ้นเศรษฐกิจในจังหวัดของท่านได้มากน้อย





ปัจจุบันงบประมาณไทยเข้มแข็งได้ถูกเบิกใช้ในโครงการ กระตุ้นเศรษฐกิจของจังหวัดท่านร้อยละเท่าใดของงบประมาณ ทั้งหมด

เหนือ ร้อยละ 50.6

ตะวันออกเฉียงเหนือ
ร้อยละ 46.5

กลาง ร้อยละ 50.8

กทม. และปริมณฑล
ร้อยละ 61.2

ใต้ ร้อยละ 41.3

เฉลี่ยโดยรวมร้อยละ 48.9



ท่านคิดว่าสถานการณ์ทางการเมืองในปัจจุบันส่งผลกระทบต่อ

ต่อการดำเนินชีวิตของคนในจังหวัดท่านมากน้อยเพียงใด

หน่วย : ร้อยละ

	ไม่มี ผลกระทบเลย	น้อย	ปานกลาง	มาก
กทม.และปริมณฑล	0.0	0.0	62.5	37.5
ตะวันออกเฉียงเหนือ	0.0	31.3	18.8	50.0
กลาง	3.6	39.3	32.1	25.0
เหนือ	0.0	30.8	23.1	46.2
ใต้	0.0	43.8	31.3	25.0
รวม	0.9	32.7	28.2	38.2



ท่านคิดว่าหลังจากเหตุการณ์ไม่สงบเกิดขึ้นแล้วในอีก 3 เดือนข้างหน้า ภูวามะเศรษฐกิจโดยภาพรวมจะเป็นอย่างไร: ร้อยละ

จังหวัด

ประเทศ

	แย่ง	เหมือนเดิม	ดีขึ้น	แย่ง	เหมือนเดิม	ดีขึ้น
กรุงเทพและปริมณฑล	12.5	0.0	87.5	33.3	0.0	66.7
ตะวันออกเฉียงเหนือ	12.5	37.5	50.0	25.0	18.8	56.3
กลาง	14.8	33.3	51.9	16.0	8.0	76.0
เหนือ	11.5	34.6	53.8	3.8	15.4	80.8
ใต้	18.8	31.3	50.0	31.3	6.3	62.5
รวม	13.8	32.1	54.1	19.0	12.4	68.6



ท่านคิดควรดำเนินการอย่างไรหลังจากเหตุการณ์ไม่สงบจบลง

หน่วย : ร้อยละ

	จังหวัด	รัฐบาล
สร้างความเข้าใจในทุกพื้นที่	31.9	24.2
จัดกิจกรรมสร้างความสามัคคี	23.5	20.4
หามาตรการช่วยเหลือผู้ได้รับความเดือดร้อน	15.4	21.5
ดำเนินคดีกับผู้กระทำความผิดทั้งก่อนหน้าและปัจจุบัน	14.2	18.8
ควบคุมการนำเสนอข่าว	8.8	9.9
รัฐบาลควรยุบสภา	1.9	2.2
ไม่ต้องทำอะไร	1.5	0.0
อื่น ๆ	2.7	3.0



ท่านคิดว่าหากต้องการลดความเครียดในกลุ่มประชาชนลง ต้องดำเนินการทำอย่างไร

หน่วย : ร้อยละ

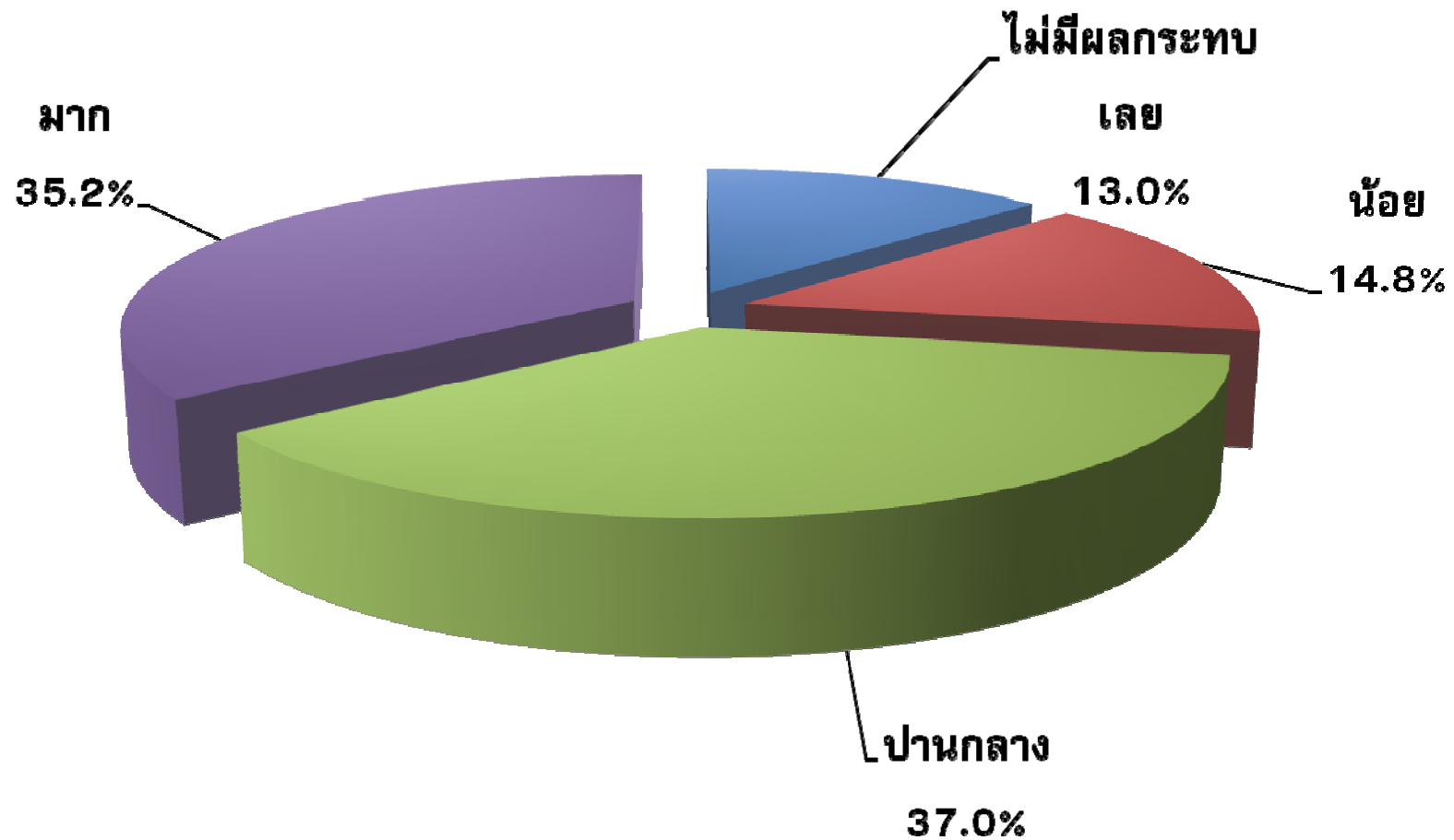
	จังหวัด	รัฐบาล
ความจริงใจในการแก้ไขปัญหาของประชาชนต่างจังหวัด	32.4	27.1
จัดกิจกรรมเชิงสร้างสรรค์	24.1	12.1
ลดความเหลื่อมล้ำทางสังคม	18.5	28.0
จัดตั้งองค์กรกลางดำเนินการ	6.5	10.3
หาขอบเขตการนำเสนอข่าวผ่านสื่อต่าง ๆ	6.5	3.7
จัดเวทีประชาวิจารย์ในทุกพื้นที่	4.6	11.2
อื่น ๆ	7.4	7.5



ผลกระทบภัยแล้ง



ปัจจุบันจังหวัดของท่านประสบกับภัยแล้งในระดับใด





พืชผลทางการเกษตรที่ได้รับผลกระทบ





มาตรการในการแก้ไขปัญหาภัยแล้ง

ภาคเหนือ

- ใช้น้ำชลประทานและหาแหล่งน้ำอื่นทดแทน
- ลดการปลูกพืชที่ใช้น้ำมาก
- ให้เงินสนับสนุนส่วนที่เสียหาย

ภาคตะวันออกเฉียงเหนือ

- ใช้น้ำชลประทาน
- แนะนำให้เกษตรกรปลูกพืชใช้น้ำน้อย
- ผันน้ำจากแม่น้ำบางส่วน
- รณรงค์ให้ใช้น้ำอย่างประหยัด

กทม.และปริมณฑล

- ประกาศเตือนภัยล่วงหน้า
- มีน้ำชลประทาน
- คุุดลอกคูคลอง

ภาคกลาง

- ใช้น้ำชลประทาน
- เลื่อนระยะเวลาในการทำการเกษตร
- หาแหล่งน้ำอื่นเพื่อทดแทน
- สร้างอ่างเก็บน้ำ

ภาคใต้

- เร่งขยายชลประทาน
- ให้น้ำบาดาล
- ขยายพื้นที่ชลประทาน
- เร่งสร้างอ่างเก็บน้ำ



เรื่องที่ต้องการแก้ไขเร่งด่วน

หน่วย : ร้อยละ

	กทม.และ ปริมณฑล	ตะวันออก เฉียงเหนือ	กลาง	เหนือ	ใต้	รวม
ด้านเศรษฐกิจ	50.0	39.4	41.7	42.1	37.3	41.0
ด้านการเมือง	23.3	36.3	26.4	29.4	25.4	29.9
ด้านสังคม	26.7	24.4	31.9	28.6	37.3	29.1