



Weekly Review

ศูนย์พยากรณ์เศรษฐกิจและธุรกิจ

ปีที่ 1 ฉบับที่ 46 ประจำวันที่ 20 พฤษภาคม 2556

ช่วงวันที่ 13-17 พฤษภาคม 2556

- ความเชื่อมั่นอุตสาหกรรม เม.ย. รูด 4 เดือนต่อเนื่อง ห่วงเศรษฐกิจโลก-ค่าเงิน กระทบบส่งออก
- ส.อ.ท. มั่นใจยอดผลิตรถยนต์ตามเป้า 2.4 ล้านคัน
- ส่งออกข้าวไทยกระอักสอเค้าต่ำ 6 ล้านตัน
- หักท่องเที่ยวต่างชาติ เม.ย. เพิ่มต่อเนื่อง 19.38% คาดตลอดปีไม่พลาดเป้า
- กรมศุลฯ อ่วมรายได้หดเหือดบาทแข็ง แต่รายได้รัฐบาล 7 เดือนยังเกินเป้า
- จีดีพีญี่ปุ่นไตรมาสแรกปี 2556 ขยายตัวร้อยละ 3.5
- จำนวนผู้ขอรับสวัสดิการว่างงานสหรัฐฯ เพิ่มขึ้นกว่า 32,000 ราย
- จีดีพียูโรโซนเข้าสู่ภาวะถดถอยต่อเนื่องเป็นไตรมาสที่ 6

ภาวะเศรษฐกิจสำคัญในรอบสัปดาห์

ความเชื่อมั่นอุตสาหกรรม เม.ย. รูด 4 เดือนต่อเนื่อง ห่วงเศรษฐกิจโลก-ค่าเงิน กระทบบส่งออก

นายพยุงศักดิ์ชาติสุทธิผล ประธานสภาอุตสาหกรรมแห่งประเทศไทย (ส.อ.ท.) เปิดเผยผลสำรวจความเชื่อมั่นของภาคอุตสาหกรรมไทยเดือนเมษายน 2556 จำนวน 1,074 ราย ครอบคลุม 42 กลุ่มอุตสาหกรรมแห่งประเทศไทย แยกเป็นกลุ่มอุตสาหกรรมขนาดย่อมร้อยละ 26.6 ขนาดกลาง 41.2 และขนาดใหญ่ 32.2 ว่าค่าดัชนีความเชื่อมั่นฯ ในเดือนเมษายนอยู่ที่ระดับ 92.9 ลดลงจากระดับ 93.5 ในเดือนมีนาคม โดยลดลงต่อเนื่องเป็นเดือนที่ 4 และลดต่ำสุดในรอบ 16 เดือน ทั้งนี้ค่าดัชนีที่ลดลงเกิดจากองค์ประกอบด้านยอดคำสั่งซื้อโดยรวม ปริมาณการผลิต และผลประกอบการ โดยปัจจัยสำคัญที่ส่งผลให้ค่าดัชนีความเชื่อมั่นปรับตัวในทิศทางที่ลดลง ได้แก่ ความกังวลเกี่ยวกับการแข็งค่าของเงินบาทที่แข็งค่ากว่าประเทศอื่นในภูมิภาค รวมทั้งผลกระทบจากราคาน้ำมัน ประกอบกับสภาวะเศรษฐกิจโลกที่ยังมีความผันผวน ทำให้การรับคำสั่งซื้อช่วงนี้เป็นไปด้วยความยากลำบาก ขณะเดียวกันผู้ประกอบการมีแนวโน้มจะนำเข้าวัตถุดิบจากต่างประเทศที่มีราคาถูกกว่า แทนการใช้วัตถุดิบในประเทศ ส่งผลกระทบต่อวัตถุดิบที่เป็นอุตสาหกรรมต้นน้ำ

ภายในประเทศ

สำหรับดัชนีความเชื่อมั่นคาดการณ์ 3 เดือนข้างหน้า อยู่ที่ระดับ 99.1 ลดลงจากระดับ 99.3 ในเดือนมีนาคม ค่าดัชนีที่ปรับตัวลดลงจากองค์ประกอบด้านยอดคำสั่งซื้อโดยรวม ยอดขายโดยรวม ปริมาณการผลิต และผลประกอบการ โดยข้อเสนอแนะของผู้ประกอบการที่มีต่อภาครัฐในเดือนเมษายน ขอให้ภาครัฐเข้ามาดูแลค่าเงินบาทไม่ให้แข็งค่ามากกว่าประเทศคู่ค้าในภูมิภาค

จากค่าดัชนีความเชื่อมั่นผู้ประกอบการภาคอุตสาหกรรมที่มีการปรับตัวในทิศทางที่ลดลงในระยะนี้ ประเด็นสำคัญเป็นผลมาจากสถานการณ์การแข็งค่าของค่าเงินบาทตั้งแต่ในช่วงปลายปีที่ผ่านมา ส่งผลกระทบต่อผู้ประกอบการภาคอุตสาหกรรมค่อนข้างชัดเจน เนื่องจากภาคอุตสาหกรรมของไทยมีการพึ่งพาการส่งออกค่อนข้างมาก กอปรกับการที่ค่าเงินบาทมีการแข็งค่าในระดับที่สูงกว่าประเทศอื่นๆ ในภูมิภาค ส่งผลให้ไทยสูญเสียความสามารถในการแข่งขันด้านการส่งออก อีกทั้งสถานการณ์เศรษฐกิจโลกที่มีความไม่แน่นอนในระดับสูงทั้งในส่วนของเศรษฐกิจสหรัฐฯ และสหภาพยุโรป ซึ่งถือเป็นประเทศคู่ค้าที่สำคัญของไทย ซึ่งทั้ง 2 ปัจจัยจะมีผลกระทบต่อความเชื่อมั่น



ในช่วงที่ผ่านมาค่อนข้างมาก โดยจะส่งผลกระทบต่อความเชื่อมั่นในองค์ประกอบด้านยอดคำสั่งซื้อ ยอดขาย และปริมาณการผลิตเป็นสำคัญ

ส.อ.ท. มั่นใจยอดผลิตรถยนต์ตามเป้า 2.4 ล้านคัน

นายสุรพงษ์ ไพสิฐพัฒนพงษ์ รองประธานและโฆษกกลุ่มอุตสาหกรรมยานยนต์ สภาอุตสาหกรรมแห่งประเทศไทย (สอท.) เปิดเผยถึงสถานการณ์การผลิตและการส่งออกรถยนต์ประจำเดือนเมษายน 2556 ว่าการผลิตรถยนต์ในเดือนเมษายน 2556 มีจำนวน 170,438 คัน เมื่อเทียบกับช่วงเดียวกันของปี 2555 ที่ผ่านมา เพิ่มขึ้นร้อยละ 17.40 แต่ลดลงเมื่อเทียบกับเดือนมีนาคม 2556 ร้อยละ 33.49 เนื่องจากเดือนเมษายนมีวันหยุดมากส่งผลให้มีวันทำงานน้อย จากสถานการณ์การผลิตรถยนต์ในช่วงเดือนเมษายน ส่งผลให้ปริมาณการผลิตรถยนต์ในช่วง 4 เดือนแรกของปี 2556 เพิ่มขึ้นจากช่วงเดียวกันของปี 2555 ร้อยละ 38.39 หรือมีจำนวนทั้งสิ้น 891,947 คัน โดยเฉพาะรถยนต์นั่งมียอดการผลิตเติบโตถึงร้อยละ 105.08 คิดเป็นจำนวน 395,490 คัน เนื่องจากในปี 2555 ที่ผ่านมา โรงงานต่างๆ ที่ได้รับผลกระทบจากน้ำท่วมจึงยังไม่เริ่มผลิต ทั้งนี้เชื่อว่ายอดผลิตถึงสิ้นปี 2556 นี้ น่าจะเป็นไปตามเป้าหมายที่ 2.4 ล้านคัน

ส่วนการผลิตรถยนต์เพื่อจำหน่ายในประเทศ ประจำเดือนเมษายน 2556 มีจำนวน 101,300 คัน เพิ่มขึ้นจากปี 2555 ร้อยละ 17.23 เช่นเดียวกับช่วง 4 เดือนแรกของปี 2556 นี้ ที่เติบโตร้อยละ 49.56 โดยมียอดผลิตรถยนต์เพื่อจำหน่ายในประเทศทั้งหมด 536,821 คัน เนื่องจากมีการเร่งส่งมอบรถยนต์ให้กับผู้จองรถในโครงการรถยนต์คันแรก ในส่วนของการส่งออกรถยนต์ประจำเดือนเมษายน 2556 ส่งออกได้ทั้งสิ้น 67,641 คัน เพิ่มขึ้นจากปีก่อนร้อยละ 34.16 โดยมีมูลค่าส่งออกกว่า 3 หมื่นล้านบาท ส่งผลให้ในช่วง 4 เดือนแรกของปี 2556 นี้ สามารถส่งออกรถยนต์ได้ 351,607 คัน เพิ่มขึ้นร้อยละ 27.32 คิดเป็นมูลค่ากว่า 156,000 ล้านบาท

จากตัวเลขปริมาณการผลิต และการส่งออกรถยนต์ในช่วง 4 เดือนแรกของปี กล่าวได้ว่ามีการขยายตัวในระดับที่ดี ทั้งนี้เป็นผลจากปัจจัยฐานต่ำในปีที่ผ่านมาที่ในช่วง 4 เดือนแรกของปีที่ผ่านมาอยู่ในช่วงของการฟื้นฟูอุตสาหกรรมจากสถานการณ์น้ำท่วมใหญ่ในช่วงปลายปี 2554 อีกทั้งเป็นผลจากการใช้นโยบายค้ำประกันรถยนต์คันแรกที่ยังส่งผลดีต่อการผลิต

รถยนต์ในระยะนี้ เนื่องจากยังมีรถยนต์ค้างการส่งมอบอีกเป็นจำนวนมาก รวมถึงสถานการณ์ด้านการส่งออกรถยนต์ที่ขยายตัวในระดับที่ดีจากความต้องการของประเทศผู้นำเข้าที่ยังคงมีเข้ามาอย่างต่อเนื่อง ซึ่งในช่วงต่อไปยังคงคาดว่าสถานการณ์ด้านการผลิตรถยนต์เพื่อจำหน่ายในประเทศ และส่งออกน่าจะสามารถขยายตัวได้อย่างต่อเนื่อง โดยเฉพาะอย่างยิ่งการผลิตเพื่อจำหน่ายในประเทศที่น่าจะสามารถขยายตัวในระดับสูงต่อเนื่องเนื่องจากผลของนโยบายค้ำประกันรถยนต์คันแรกที่ยังคงมียอดคำสั่งส่งมอบอยู่มาก โดยปัจจัยที่ผู้ประกอบการมีความกังวลยังคงเป็นในส่วนของสถานการณ์เศรษฐกิจโลก และการแข็งค่าของค่าเงินบาทที่หากมีการแข็งค่ามากและนานเกินไปอาจส่งผลกระทบต่อ การส่งออกรถยนต์ในระยะต่อไปได้

ส่งออกข้าวไทยกระอักส์อเค้าต่ำ 6 ล้านตัน

นายกสมาคมผู้ส่งออกข้าวไทย เปิดเผยว่าเงินบาทที่แข็งค่าทำให้การส่งออกข้าวไทยมีความยากลำบากมากขึ้น ผู้ส่งออกจึงต้องปรับกลยุทธ์การส่งออกข้าว โดยเน้นคุณภาพ การบริการการส่งออกให้มากขึ้น และทำประกันความเสี่ยงด้วย นอกจากนี้ราคาข้าวไทยยังเป็นปัจจัยเสี่ยงที่สำคัญเช่นกัน ซึ่งส่งผลให้ปี 2556 ผู้ส่งออกไม่มีความมั่นใจว่าจะส่งออกได้ถึง 6 ล้านตันหรือไม่ และจะรอดูสถานการณ์หลังสิ้นเดือนมิถุนายนนี้ เพื่อพิจารณาปรับเป้าการส่งออกอีกครั้ง จากเดิมที่กำหนดไว้ 6.5 ล้านตัน เบื้องต้นเชื่อว่าไทยจะไม่สามารถกลับขึ้นมาเป็นผู้ส่งออกข้าวอันดับหนึ่งในเวลาอันใกล้ เนื่องจากผู้ซื้อส่วนใหญ่ให้ความสำคัญด้านราคาขณะที่ข้าวไทยแม้จะเป็นข้าวเกรดพรีเมียม แต่ก็มีราคาสูงมากเมื่อเทียบกับคู่แข่งชั้น

ส่วนนายทิมพร นาทวรทัต รองอธิบดีกรมการค้าต่างประเทศ กล่าวว่าล่าสุดถึงวันที่ 15 พฤษภาคม 2556 ไทยส่งออกข้าวไปแล้ว 2.15 ล้านตัน ลดลงจากช่วงเดียวกันของปีที่ผ่านมาร้อยละ 10 มูลค่าการส่งออก 1.5 พันล้านบาท ลดลงประมาณร้อยละ 6 แต่ราคาข้าวเฉลี่ยของไทยทุกชนิดอยู่ที่ 709 ดอลลาร์สหรัฐ/ตัน สำหรับเป้าหมายของรัฐบาลปีนี้ ยังตั้งไว้ที่ปริมาณ 8.5 ล้านตัน มูลค่า 5.7 พันล้านดอลลาร์สหรัฐ

จากข้างต้นจะเห็นได้ว่าภาครัฐมีความมั่นใจว่าการส่งออกข้าวจะเป็นไปตามเป้าหมายที่ตั้งไว้ เนื่องจากหากดำเนินตามกรอบที่ได้วางแผนไว้ 5 แนวทาง คือ (1) การระบายแบบจืดจาง (2) การเปิดประมูลทั่วไป (3) การจัดทำข้าวสารบรรจุถุง (4)



การจำหน่ายในตลาดซื้อขายสินค้าเกษตรล่วงหน้า และ (5) เพื่อการบริจาด ซึ่งตามแผนงานกรมฯ จะเร่งผลักดันการส่งออก และประชาสัมพันธ์ถึงคุณภาพข้าวไทยให้เป็นที่รู้จักในตลาดโลกมากขึ้น ซึ่งจะทำให้ข้าวไทยขายได้ราคาสูงและมีมูลค่าเพิ่ม และต่อไปทำให้ไทย “จะเน้นการเพิ่มมูลค่ามากกว่าปริมาณ” และจากข้อมูลการส่งออกข้าวตั้งแต่เดือนมกราคม – พฤษภาคม 2556 พบว่าตลาดส่งออกข้าวหลัก 3 อันดับแรก ได้แก่ อิรัก (ร้อยละ 17.38) เบนิน (ร้อยละ 9.36) และไอวอรีโคสต์ (ร้อยละ 7.01) ตามลำดับ แต่หากหันกลับมามองในมุมมองของภาคเอกชนนั้น จะเห็นได้ว่ายังไม่มีความมั่นใจว่าจะส่งได้ตามเป้าหมายที่กำหนดไว้เดิมหรือไม่ (6.5 ล้านตัน) เนื่องจากผู้ผลิต ผู้ส่งออก และผู้นำเข้า มีสต็อกข้าวไว้จำนวนมาก ส่งผลทำให้การค้าขายข้าวโลกเริ่มมีการหดตัวลงเล็กน้อย รวมถึงสถานการณ์ในปัจจุบันที่ค่าเงินบาทของไทยมีการแข็งค่าขึ้น ยิ่งส่งผลทำให้การส่งออกข้าวยากมากขึ้น ซึ่งหากปัญหาต่างๆ ที่เกิดขึ้นนั้น ยังไม่มีแนวทางในการแก้ปัญหาที่ชัดเจน ซึ่งอาจส่งผลถึงอนาคตข้าวไทย โดยเฉพาะสถานการณ์เป็นประเทศผู้ส่งออกข้าวหมายเลข 1 ของโลกที่ไม่ทราบว่าจะสามารถกลับมาได้หรือไม่

นักท่องเที่ยวต่างชาติ เม.ย. เพิ่มต่อเนื่อง 19.38 % คาดตลอดปีไม่พลาดเป้า

กรมการท่องเที่ยวประกาศตัวเลขจำนวนนักท่องเที่ยวต่างชาติในเดือนเมษายน 2556 พบว่ามีนักท่องเที่ยวเดินทางเข้ามาจำนวน 2.013 ล้านคนเพิ่มขึ้นร้อยละ 19.38 เมื่อเทียบกับช่วงเดียวกันของปีก่อน โดยเมื่อรวม 4 เดือนแรกของปี 2556 พบว่ามีจำนวนนักท่องเที่ยวเป็นจำนวน 8.842 ล้านคนเพิ่มขึ้นจากปีก่อนร้อยละ 19.04 เมื่อเทียบกับช่วงเดียวกันปีก่อน ซึ่งหากพิจารณาถึงเป้าหมายที่ทางการท่องเที่ยวแห่งประเทศไทย (ททท.) ตั้งไว้จำนวน 24 ล้านคน พบว่าหากนักท่องเที่ยวอีก 8 เดือนที่เหลือมีการเดินทางเข้ามาเฉลี่ยเดือนละประมาณ 1.89 ล้านคน ก็จะถึงเป้าหมายดังกล่าว ซึ่งจากการพิจารณาสถิติย้อนหลังพบว่ามีโอกาสเป็นไปได้มากที่จะมีนักท่องเที่ยวเดินทางเข้ามาได้ตามเป้าหมายที่ได้ตั้งไว้ โดยขณะนี้ทาง ททท. ยังเพิ่มช่องทางการท่องเที่ยว รวมทั้งกระตุ้นกลุ่มนักท่องเที่ยวกลุ่มใหม่โดยเฉพาะนักท่องเที่ยวญี่ปุ่นที่มีการเดินทางเข้ามาในประเทศไทยเป็นครั้ง

แรก หรือยังไม่เคยมาประเทศไทยเลย เนื่องจากกลุ่มที่มาซ้ำเป็นกลุ่มเดิมที่มาทุกปีหรือบ่อยครั้ง ซึ่งกลุ่มดังกล่าวหากทำสำเร็จจะเป็นแนวทางหนึ่งในการขยายฐานนักท่องเที่ยวของไทย โดยในปีนีทาง ททท. ตั้งเป้าไว้ว่าจะมีนักท่องเที่ยวญี่ปุ่นเดินทางเข้ามา 1.422 ล้านคน โดยใน 4 เดือนแรกมีการเดินทางเข้ามาแล้วจำนวน 520,415 คน หากคิดโดยเฉลี่ย 8 เดือนที่เหลือจะพบว่านักท่องเที่ยวชาวญี่ปุ่นต้องเดินทางมาไทยเดือนละประมาณ 112,750 คน ซึ่งจากการพิจารณาสถิติย้อนหลังพบว่ามีโอกาสเป็นไปได้มากที่จะมีนักท่องเที่ยวเดินทางเข้ามาได้ตามเป้าหมายที่ได้ตั้งไว้ ทั้งนี้สถานการณ์ด้านการท่องเที่ยวจะเป็นไปตามเป้าหมายดังกล่าวหรือไม่ภาคส่วนต่างๆ ที่เกี่ยวข้อง ทั้งภาครัฐ ภาคเอกชน และประชาชนทั่วไป ควรช่วยกันสร้างบรรยากาศด้านการท่องเที่ยว รวมทั้งช่วยกันดูแลสถานการณ์ด้านการเมืองในประเทศมิให้เกิดเหตุการณ์ที่จะส่งผลกระทบต่อความเชื่อมั่นของนักท่องเที่ยวที่จะเดินทางเข้ามาท่องเที่ยวในประเทศไทย

ตารางเปรียบเทียบจำนวนนักท่องเที่ยวปี 2555 กับ 2556 : หน่วยล้านคน

	โดยรวม	นักท่องเที่ยวชาวญี่ปุ่น
มกราคม	2.241	0.1374
กุมภาพันธ์	2.328	0.1370
มีนาคม	2.259	0.1337
เมษายน	2.013	0.1124
4 เดือนแรก	8.842	0.5242
ทั้งปี	24.000 ^F	1.422 ^F
เฉลี่ยนักท่องเที่ยวต่อ		
เดือน	1.8948	0.1128
8 เดือนที่เหลือ		

กรมศุลฯ อ่วมรายได้หดเหือดบาทแข็ง แต่รายได้รัฐบาล 7 เดือนยังเกินเป้า

กระทรวงการคลังแถลงผลการจัดเก็บรายได้ของรัฐบาลในเดือนเมษายนซึ่งเป็นเดือนที่ 7 ของปีงบประมาณ 2556 รายได้ของทั้ง 3 กรมยังสูงกว่าเป้าหมาย สืบเนื่องจากมาตรการ



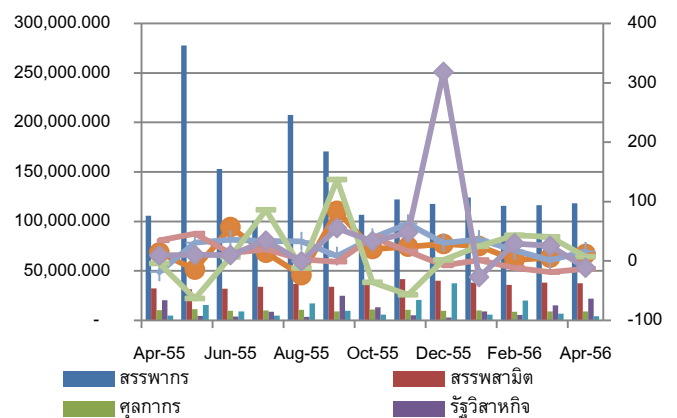
สนับสนุนการเติบโตทางเศรษฐกิจของภาครัฐรวมทั้งปัจจัยพื้นฐานทางเศรษฐกิจของไทยมีความเข้มแข็ง ส่งผลให้เศรษฐกิจภายในประเทศมีการขยายตัวอย่างต่อเนื่องทั้งในส่วนของ การบริโภค การลงทุน และรายได้ภาคครัวเรือน โดยรายได้สุทธิของรัฐบาลอยู่ที่ 127.6 พันล้านบาท สูงกว่าประมาณการ 10.6 พันล้านบาท หรือร้อยละ 9.0 (ต่ำกว่าเดือนเดียวกันของปีที่แล้วร้อยละ 9.1) โดยภาษีที่สามารถจัดเก็บได้สูงกว่าประมาณการที่สำคัญ ได้แก่ ภาษีเงินได้บุคคลธรรมดา และภาษีเงินได้นิติบุคคลเป็นผลจากการเพิ่มขึ้นของรายได้ภาคครัวเรือนและภาคธุรกิจตามการขยายตัวของภาวะเศรษฐกิจ ภาษีสรรพสามิตรถยนต์เป็นผลจากนโยบายคืนภาษีรถยนต์คันแรก และการนำส่งรายได้ของรัฐวิสาหกิจที่สูงกว่าประมาณการของ บมจ.ปตท. ในขณะที่ภาษีที่สามารถจัดเก็บได้ต่ำกว่าประมาณการที่สำคัญ ได้แก่ ภาษีน้ำมันเป็นผลจากนโยบายลดอัตราภาษีสรรพสามิตน้ำมันดีเซล ซึ่งทำให้รัฐสูญเสียรายได้ประมาณเดือนละ 9 พันล้านบาท ภาษีสุราเป็นผลจากการปรับเพิ่มอัตราภาษีทำให้ราคาขายปลีกสุราเพิ่มสูงขึ้น ส่งผลให้การบริโภคสุราลดลง ภาษีศุลกากรเป็นผลจากการแข็งค่าของเงินบาททำให้ฐานในการคำนวณค่าภาษีอากรลดลง ประกอบกับปริมาณการนำเข้าที่ลดลง โดยสินค้าที่จัดเก็บอากรขาเข้าที่ลดลง อาทิ อุปกรณ์และส่วนประกอบเครื่องจักร เครื่องใช้ไฟฟ้า พลาสติกและผลิตภัณฑ์ น้ำมันสำเร็จรูป ส่งผลให้รายได้สุทธิของรัฐบาล 7 เดือนแรกอยู่ที่ 1,105.4 พันล้านบาท สูงกว่าประมาณการ 104.4 พันล้านบาท หรือร้อยละ 10.4 (สูงกว่าเดือนเดียวกันของปีที่แล้วร้อยละ 16.2)

จากข้อมูลการจัดเก็บรายได้ของรัฐบาลที่สูงกว่าเป้าหมายสะท้อนให้ถึงแนวโน้มการขยายตัวทางเศรษฐกิจของประเทศอย่างต่อเนื่องจากการบริโภคและการลงทุนภายในประเทศ จากนโยบายกระตุ้นเศรษฐกิจของภาครัฐทั้งการบริโภคของครัวเรือน (นโยบายค่าแรง 300 ขึ้นเงินเดือนข้าราชการและลูกจ้างภาครัฐ นโยบายรถยนต์คันแรก) การลงทุนของภาครัฐเอกชนจากโครงการพัฒนาโครงสร้างพื้นฐานของภาครัฐ แต่อย่างไรก็ตามยังมีปัจจัยเสี่ยงที่อาจจะส่งผลกระทบต่อ

การจัดเก็บรายได้ของรัฐบาลในภาพรวมทั้งปีที่ยังคงกังวล อาทิ การขึ้นค่าแรงขั้นต่ำ 300 บาททั่วประเทศ การลดภาษีนิติบุคคลจากร้อยละ 30 เหลือร้อยละ 23 ในปี 2555 และลดเหลือร้อยละ 20 ในปี 2556 อาจส่งผลกระทบต่อการจัดเก็บภาษีนิติบุคคล การแข็งค่าของค่าเงินบาทที่มีผลกระทบต่อภาคการค้าระหว่างประเทศอาจส่งผลกระทบต่อการจัดเก็บภาษีอากรขาเข้าและขาออก นอกจากนี้สถานการณ์ทางการเมืองที่ยังมีความผันผวนและสถานการณ์การก่อความไม่สงบทางชายแดนภาคใต้ อาจจะมีผลต่อบรรยากาศการค้าและการลงทุนของประเทศ รวมทั้งภาวะเศรษฐกิจของประเทศคู่ค้าที่ยังมีความผันผวน

การจัดเก็บรายได้ภาครัฐเดือน เม.ย. 2555 – เม.ย. 2556

แยกตามหน่วยงาน



ที่มา : สำนักงานเศรษฐกิจการคลัง



การเงินการลงทุนรอบสัปดาห์

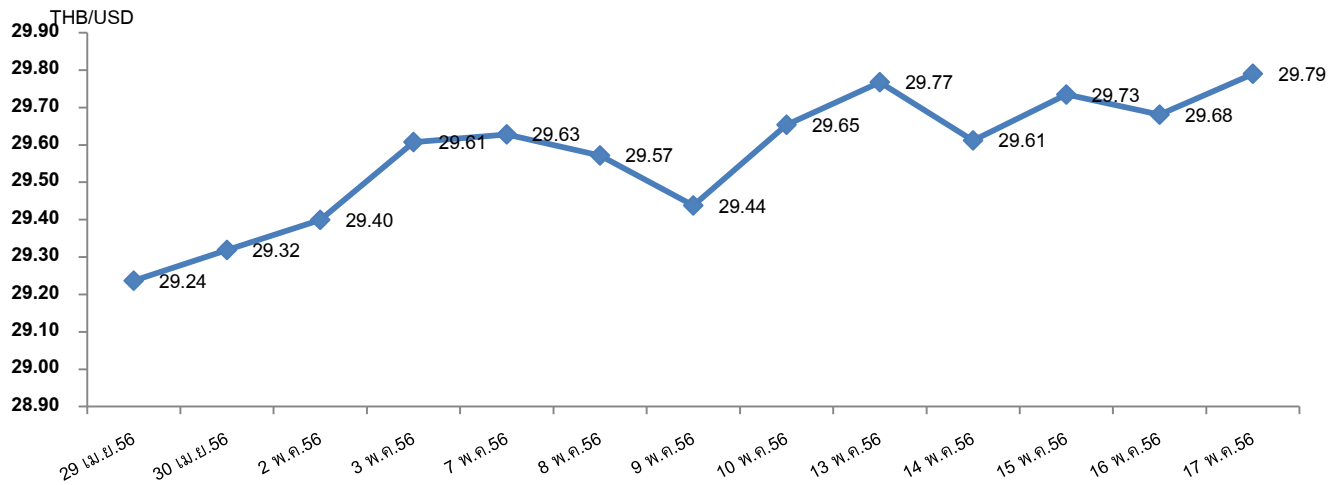
**SET Index เพิ่มขึ้น 5.48 จุด มูลค่าซื้อขายคึกคักต่อเนื่อง
กว่า 2.6 แสนล้านบาท**

SET Index ณ.วันที่ 17 พฤษภาคม 2556 ปิดที่ระดับ 1,627.96 จุด ปรับตัวเพิ่มขึ้น 5.48 จุด เมื่อเทียบกับดัชนีในช่วงต้นสัปดาห์ที่อยู่ที่ 1,622.48 จุด ปรับตัวเพิ่มขึ้นต่อเนื่องหลังจากที่ในสัปดาห์ที่ผ่านมาค่าดัชนีปรับตัวในทิศทางที่เพิ่มขึ้น 43.53 จุด โดยมีมูลค่าการซื้อขายตลอดสัปดาห์ 260,060.24 ล้านบาท เพิ่มขึ้นจากมูลค่าการซื้อขายตลอดสัปดาห์ก่อนที่มีมูลค่าการซื้อขาย 207,760.44 ล้านบาท (เนื่องจากสัปดาห์ก่อนหน้าตลาดหลักทรัพย์เปิดทำการเพียง 4 วันเนื่องจากหยุดชดเชยวันฉัตรมงคลวันที่ 6 พฤษภาคม) โดยมูลค่าการซื้อขายสะสม (วันที่ 1-17 พฤษภาคม 2556) นักลงทุนสถาบันในประเทศ บัญชีบริษัทหลักทรัพย์ และนักลงทุนต่างประเทศ ซื้อสุทธิ 388.11 2,172.91 และ 8,121.86 ล้านบาทตามลำดับ ในขณะที่นักลงทุนทั่วไปในประเทศ ขายสุทธิ 10,682.88 ล้านบาท

ค่าเงินบาทมีแนวโน้มอ่อนค่าลงจากสัปดาห์ก่อน โดยปรับตัวช่วงแคบๆ รอมาตรการทางการเงินที่แน่นอน คาดสัปดาห์หน้าค่าเงินบาทจะอยู่ในช่วง 29.50-29.90 บาทต่อดอลลาร์สหรัฐฯ

ค่าเงินบาทสัปดาห์นี้ปรับตัวอ่อนค่าลงจากสัปดาห์ก่อน และมีความผันผวนในช่วงแคบๆ ระหว่างสัปดาห์ โดย ณ วันที่ 17 พฤษภาคม 2556 ปิดที่ระดับ 29.79 บาทต่อดอลลาร์สหรัฐฯ อ่อนค่าลงร้อยละ 0.46 เมื่อเทียบกับระดับ 29.65 บาทต่อดอลลาร์สหรัฐฯ ณ วันที่ 10 พฤษภาคม 56 โดยในสัปดาห์นี้ปัจจัยที่ทำให้ค่าเงินบาทเกิดความผันผวนเนื่องจากนักค้าเงินเฝ้ามองว่าธนาคารแห่งประเทศไทยจะออกมาตรการในการลดการไหลเข้าค่าเงินในลักษณะใด และจะปรับลดอัตราดอกเบี้ยตามที่ได้รับแรงกดดันจากหลายฝ่ายหรือไม่ จึงส่งผลให้ค่าเงินบาทปรับตัวอ่อนค่าลง ผนวกกับตัวเลขทางเศรษฐกิจสหรัฐฯที่ออกมาดีกว่าที่คาดไว้ อย่างไรก็ตามเมื่อนักค้าเงินเห็นว่าทางธนาคารแห่งประเทศไทยยังไม่มีมาตรการในการลดอัตราดอกเบี้ยค่าเงินบาทจึงกลับแข็งค่าขึ้นเล็กน้อยเป็นช่วงๆ ระหว่างสัปดาห์ ทั้งนี้สำหรับค่าเงินบาทในสัปดาห์หน้ามีปัจจัยที่ควรติดตามเพราะจะมีผลต่อการเปลี่ยนแปลงค่าเงินบาทคือ ตัวเลขการขอรับสวัสดิการรายสัปดาห์ของสหรัฐฯ มาตรการทางการเงินของสหรัฐฯ รวมถึงการประชุมกนง.ว่าจะมีการใช้นโยบายหรือมาตรการใดในการลดการไหลเข้าของเงินตราต่างประเทศหรือไม่ ดังนั้นศูนย์พยากรณ์เศรษฐกิจและธุรกิจคาดการณ์ว่าในสัปดาห์หน้า (20-23 พฤษภาคม 2556) ค่าเงินบาทจะเคลื่อนไหวอยู่ในกรอบ 29.50-29.90 บาทต่อดอลลาร์สหรัฐฯ

ค่าเงินบาท



ราคาทองคำสัปดาห์นี้ปรับตัวลดลง 58.60 เหรียญสหรัฐต่อออนซ์

ราคาทองคำในสัปดาห์นี้มีการปรับตัวลดลง โดยราคาทองคำ ณ.วันที่ 17 พฤษภาคม 2556 อยู่ที่ระดับ 1,375.60 เหรียญสหรัฐต่อออนซ์ ปรับตัวลดลงจากราคาทองใน ช่วงต้น

สัปดาห์ (13 พฤษภาคม 2556) ที่อยู่ที่ระดับ 1,434.20 เหรียญสหรัฐต่อออนซ์ โดยปรับตัวลดลง 58.60 เหรียญสหรัฐต่อออนซ์ ลดลงต่อเนื่องจากที่สัปดาห์ก่อนหน้าที่ราคาทองคำปรับตัวลดลง 24.50 เหรียญสหรัฐต่อออนซ์

เศรษฐกิจโลกรอบสัปดาห์

จีดีพีญี่ปุ่นไตรมาสแรกปี 2556 ขยายตัวร้อยละ 3.5

รัฐบาลญี่ปุ่นเผยตัวเลขผลิตภัณฑ์มวลรวมภายในประเทศ (จีดีพี) ไตรมาสแรกของปี 2556 ขยายตัวร้อยละ 3.5 เป็นการขยายตัวมากกว่าไตรมาสที่ผ่านมา ซึ่งขยายตัวเพียงร้อยละ 0.3 โดยการขยายตัวในครั้งนี้เป็นการขยายตัวที่สูงกว่าที่คาดการณ์ไว้ โดยปัจจัยที่ส่งผลให้ตัวเลขผลิตภัณฑ์มวลรวมภายในประเทศ (จีดีพี) ปรับตัวเพิ่มขึ้นนั้น มาจากมาตรการกระตุ้นเศรษฐกิจของภาครัฐที่นำเงินเข้าสู่ระบบเศรษฐกิจ และการสร้างความเชื่อมั่นให้กับประชาชนภายในประเทศว่า “นโยบายอาเบะโนมิก” จะทำให้เศรษฐกิจของประเทศปรับตัวดีขึ้นได้ ซึ่งผลของการสร้างความเชื่อมั่นส่งผลให้ตัวเลขการใช้จ่ายของผู้บริโภคปรับตัวเพิ่มขึ้นรวมถึงนโยบายกระตุ้นเศรษฐกิจ

ในช่วงที่ผ่านมายังมีผลทำให้ค่าเงินเยนอ่อนค่าลง โดยปัจจุบันค่าเงินเยนอ่อนค่ามากกว่า 100 เยนต่อดอลลาร์สหรัฐ ซึ่งเป็นผลให้ตัวเลขด้านการส่งออกและผลประกอบการของบริษัทมีทิศทางปรับตัวดีขึ้นจากนโยบายดังกล่าว

แต่อย่างไรก็ตามแม้เศรษฐกิจญี่ปุ่นจะขยายตัวในระดับที่ดีในระยะนี้ ก็ยังคงต้องระวังปัญหาด้านการค้าระหว่างประเทศ เนื่องจากค่าเงินที่อ่อนค่าลงอาจส่งผลกระทบต่อการค้านำเข้าทำให้มีต้นทุนการนำเข้าที่เพิ่มสูงขึ้น โดยเฉพาะการนำเข้าด้านพลังงานซึ่งประเทศญี่ปุ่นจำเป็นต้องนำเข้าเป็นจำนวนมากอาจส่งผลกระทบต่อสถานการณ์ด้านดุลการค้าของญี่ปุ่นได้ หากญี่ปุ่นยังไม่สามารถแก้ไขปัญหาด้านพลังงานภายในประเทศ



จำนวนผู้รับสวัสดิการว่างงานของรัฐ เพิ่มขึ้นกว่า 32,000 ราย

กระทรวงแรงงานสหรัฐ เปิดเผยจำนวนผู้รับสวัสดิการว่างงานครั้งแรกในรอบสัปดาห์สิ้นสุดวันที่ 11 พฤษภาคม เพิ่มขึ้น 32,000 ราย ซึ่งเป็นอัตราการเพิ่มที่เร็วที่สุดในรอบ 6 เดือน หลังจากที่ปรับตัวลดลงในช่วงก่อนหน้า

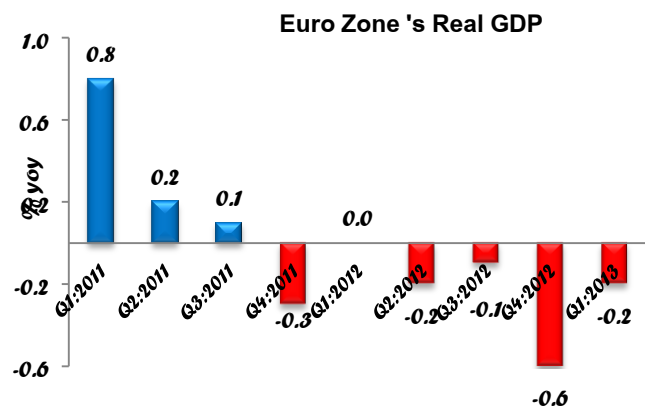
ส่วนสาเหตุที่ส่งผลให้จำนวนผู้รับสวัสดิการว่างงานปรับตัวเพิ่มขึ้น เนื่องจากจำนวนผู้รับสวัสดิการได้ปรับตัวลดลงไปเป็นจำนวนมากในช่วงก่อนหน้า รวมทั้งปัญหาการปรับลดงบประมาณรายจ่ายของภาครัฐมูลค่า 8.5 หมื่นล้านดอลลาร์หรือราว 2.55 ล้านล้านบาท นับตั้งแต่เดือนมีนาคมที่ผ่านมา เริ่มส่งผลกระทบในวงกว้างเพิ่มขึ้น ซึ่งหน่วยงานภาครัฐจำเป็นต้องตัดลดลูกจ้างชั่วคราวและลูกจ้างแบบสัญญาจ้างลงกว่า 8 แสนคน เพื่อให้สอดคล้องกับงบประมาณที่ได้รับในแต่ละภาคส่วน

จากปัญหาข้างต้นคาดว่าจะส่งผลให้ธนาคารกลางสหรัฐ ยังคงต้องดำเนินนโยบายกระตุ้นเศรษฐกิจและคงอัตราดอกเบี้ยในระดับต่ำต่อไป เพื่อป้องกันไม่ให้เศรษฐกิจกลับเข้าสู่ภาวะชะลอตัวลง รวมถึงในส่วนจำนวนการว่างงานอาจจะยังไม่สามารถลดจำนวนลงได้มากนัก เนื่องจากการปรับลดงบประมาณรายจ่ายของภาครัฐยังคงเป็นนโยบายที่รัฐบาลต้องดำเนินการอย่างต่อเนื่อง จากข้อตกลงในการพิจารณาปรับเพิ่มเพดานหนี้ในครั้งก่อน (เดือนสิงหาคม ปี 2554)

จีดีพียูโรโซนเข้าสู่ภาวะถดถอยต่อเนื่องเป็นไตรมาสที่ 6

สำนักงานสถิติของยุโรป (Eurostat) รายงานว่าจีดีพีของกลุ่มยูโรโซนไตรมาส 1 ปี 2556 หดตัวลงร้อยละ 0.2 ซึ่งถือเป็นการหดตัวอย่างต่อเนื่อง 6 ไตรมาสติดต่อกัน (ยาวนานที่สุดในรอบ 18 ปี) ทั้งนี้เมื่อพิจารณาเป็นรายประเทศจะพบว่า ประเทศที่จีดีพีหดตัวสูงที่สุดคือ ไชปรัส (ร้อยละ -1.3) รองลงมาได้แก่ เอสโตเนีย (ร้อยละ -1.0) สาธารณรัฐเชค (ร้อยละ -0.8) และอิตาลี (ร้อยละ -0.5) ตามลำดับ สำหรับประเทศที่มีขนาดเศรษฐกิจใหญ่เป็นอันดับหนึ่งในยูโรโซนอย่างเยอรมนีพบว่าการขยายตัวร้อยละ 0.1 ขณะที่ฝรั่งเศสและอิตาลีซึ่งมีขนาดเศรษฐกิจใหญ่เป็นอันดับสองและสามในยูโรโซนหดตัวลงร้อยละ 0.2 และ 0.5 ตามลำดับ ดังนั้นจึงทำให้ไม่มีเศรษฐกิจของประเทศใดที่จะช่วยพยุงเศรษฐกิจของยูโรโซนได้แต่กลับกลายเป็นว่าประเทศเศรษฐกิจขนาดใหญ่เป็นกลุ่มที่ทำให้เศรษฐกิจของยูโรโซนลดต่ำลง

จากข้อมูลดังกล่าวข้างต้นสะท้อนให้เห็นว่าประเทศในกลุ่มยูโรโซนยังคงประสบกับภาวะเศรษฐกิจถดถอยอย่างต่อเนื่องจากปัญหานี้ สาธารณะและปัญหาภาคการธนาคารในภูมิภาค รวมไปถึงผลกระทบจากการใช้มาตรการรัดเข็มขัดของประเทศที่มีหนี้สาธารณะเป็นจำนวนมากอย่างกรีซ สเปน และอิตาลี อย่างไรก็ตามการฟื้นตัวของยูโรโซนคงต้องจับตาดูนโยบายของเยอรมนี ผลของมาตรการต่างๆ ที่ประกาศใช้ในปี 2555 และมาตรการใหม่ๆ ที่จะประกาศใช้ต่อไป โดยเฉพาะการลดอัตราดอกเบี้ยหรือการกระตุ้นให้ธนาคารพาณิชย์ในยูโรโซนปล่อยกู้ให้แก่ภาคธุรกิจมากขึ้น นอกจากนี้เศรษฐกิจของยูโรโซนยังคงขึ้นอยู่กับประเทศคู่ค้าหลักอย่าง สหรัฐ และจีนด้วยเช่นกัน



ที่มา: Euro stat



อัตราการขยายตัวทางเศรษฐกิจรายไตรมาส รายประเทศ

	Q2:2012	Q3:2012	Q4:2012	Q1:2013
Belgium	-0.4	0.0	-0.1	0.1
Germany	0.2	0.2	-0.7	0.1
Estonia	0.3	1.4	0.6	-1.0
Ireland	0.7	-0.4	0.0	n.a.
Greece	n.a.	n.a.	-0.6	n.a.
Spain	-0.4	-0.3	-0.8	-0.5
France	-0.2	0.1	-0.2	-0.2
Italy	-0.6	-0.2	-0.9	-0.5
Cyprus	-1.0	-0.7	-1.2	-1.3
Luxembourg	0.5	-0.5	1.6	n.a.
Malta	1.8	0.9	-0.2	n.a.
Netherlands	0.2	-1.0	-0.4	-0.1
Austria	0.1	0.0	-0.1	0.0
Portugal	-1.1	-0.9	-1.8	-0.3
Slovenia	-1.1	-0.6	-1.0	n.a.
Slovakia	0.3	0.2	0.1	0.3
Finland	-1.4	0.0	-0.6	-0.1

ที่มา: Eurostat

สถานการณ์ราคาน้ำมัน

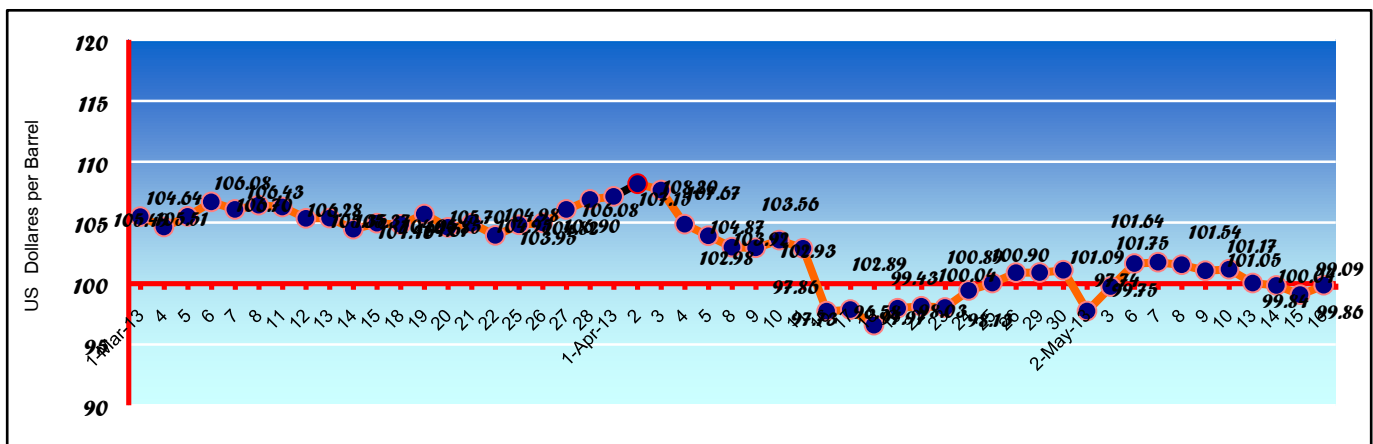
ราคาน้ำมันดิบดูไบปรับตัวลดลงจากสัปดาห์ที่ผ่านมา และมีความผันผวน โดยราคาน้ำมันปรับตัวลดลงต่ำกว่า 100 เหรียญสหรัฐ ต่อบาร์เรล (ถือเป็นครั้งที่ 3 นับตั้งแต่เดือน เมษายน 2556 เป็นต้นมาที่ราคาน้ำมันอยู่ต่ำกว่าระดับ 100 เหรียญสหรัฐ ต่อบาร์เรล) จากความกังวลต่อการฟื้นตัวของเศรษฐกิจโลก แรงกดดันจากค่าเงินดอลลาร์ที่แข็งค่าขึ้น เศรษฐกิจไตรมาส 1 ปี 2556 ของหลายประเทศในยูโรโซนที่อยู่ในภาวะถดถอย จำนวนผู้ขอรับสวัสดิการการว่างงานของสหรัฐที่เพิ่มสูงขึ้น รวมถึงการรายงานปริมาณการผลิตน้ำมันดิบของกลุ่ม OPEC ในเดือนเมษายน 2556 เพิ่มขึ้น 0.28 ล้านบาร์เรลต่อวันจากเดือนก่อนหน้ามาอยู่ที่ระดับ 30.46 ล้านบาร์เรลต่อวัน

ราคาน้ำมันดิบดูไบ ระหว่างวันที่ 13- 17 พ.ค. 2556

	13 May 13	14 May 13	15 May 13	16 May 13	17 May 13	Average
Dubai (\$/bbl)	100.04	99.84	99.09	99.86	-	99.71

ที่มา: ไทยออยล์

ราคาน้ำมันดิบดูไบ



ที่มา: ไทยออยล์



ประเด็นที่น่าจับตามองในสัปดาห์นี้ (20-23 พฤษภาคม 2556)

- กระทรวงพาณิชย์แถลงตัวเลขการส่งออกของไทย
- รายงานการประชุมธนาคารกลางสหรัฐฯ