



Weekly Review

ศูนย์พยากรณ์เศรษฐกิจและธุรกิจ

ปีที่ 2 ฉบับที่ 70 ประจำวันที่ 4 พฤศจิกายน 2556

ช่วงวันที่ 28 ตุลาคม-1 พฤศจิกายน 2556

- เงินเฟ้อ ต.ค. เพิ่ม 1.46% เหตุราคาสินค้าเพิ่มน้อย น้ำมันลด รัฐคงมาตรการดูแลค่าครองชีพ
- หอการค้าฯ ฟันธงส่งออกโตแค่ 1.31% ต่ำสุดในรอบ 4 ปี คาดปี 57 ส่งออกเพิ่ม 5.5%
- จำนวนนักท่องเที่ยวต่างชาติ ก.ย. 2.06 ล้านคน เพิ่ม 27.59% ส่งผล 9 เดือนเพิ่ม 22.04%
- ส่งออกข้าวได้ย้ง 9 เดือนลดทั้งปริมาณและราคา
- คลังย่ำขัดไม่ขึ้น VAT เล็งเพิ่มค่าใช้จ่ายหักภาษีบุคคล และตรวจสอบธุรกิจอย่างเข้มงวด
- ธนาคารกลางญี่ปุ่นปรับตัวเลขคาดการณ์เศรษฐกิจปี 2014 ขยายตัว 1.5%
- ดัชนีความเชื่อมั่นผู้บริโภคสหรัฐฯ เดือนตุลาคมลดลงอยู่ที่ ร้อยละ 71.2
- สเปนหลุดพ้นจากภาวะถดถอยทางเศรษฐกิจ ในไตรมาส 3 ปี 2556

ภาวะเศรษฐกิจสำคัญในรอบสัปดาห์

เงินเฟ้อ ต.ค. เพิ่ม 1.46% เหตุราคาสินค้าเพิ่มน้อย น้ำมันลด รัฐคงมาตรการดูแลค่าครองชีพ

น.ส.อุรวี เเงรุ่งเรือง รองปลัดกระทรวงพาณิชย์ เปิดเผยถึงดัชนีราคาผู้บริโภคทั่วไปของประเทศ (เงินเฟ้อ) เดือนตุลาคม 2556 อยู่ที่ระดับ 105.76 ปรับตัวเพิ่มขึ้นร้อยละ 0.17 เมื่อเทียบกับเดือนก่อนหน้า และเพิ่มขึ้นร้อยละ 1.46 เมื่อเทียบกับช่วงเดียวกันของปีก่อน ปรับตัวเพิ่มขึ้นเล็กน้อยต่อเนื่องจากเดือนที่ผ่านมา เนื่องจากระดับราคาสินค้าส่วนใหญ่ไม่ปรับขึ้นมารวมถึงน้ำมันเชื้อเพลิงมีราคาลดลง และรัฐบาลยังคงมาตรการดูแลค่าครองชีพ ส่งผลให้เงินเฟ้อเฉลี่ย 10 เดือนแรกของปี 2556 (มกราคม-ตุลาคม 2556) เพิ่มขึ้นร้อยละ 2.27 จากช่วงเดียวกันของปีก่อน โดยการปรับตัวเพิ่มขึ้นของดัชนีราคาผู้บริโภคร้อยละ 1.46 ดังกล่าว เป็นผลมาจากดัชนีหมวดอาหารและเครื่องดื่มไม่มีแอลกอฮอล์ สูงขึ้นร้อยละ 2.87 โดยราคาสินค้าที่ปรับตัวเพิ่มขึ้น เช่น แป้งและผลิตภัณฑ์จากแป้งเพิ่มขึ้นร้อยละ 1.57 เนื้อสัตว์ปีกและสัตว์น้ำเพิ่มขึ้นร้อยละ 9.88 ไข่และผลิตภัณฑ์นมเพิ่มขึ้นร้อยละ 8.51 ผักและผลไม้เพิ่มขึ้นร้อยละ 0.1 เครื่องประกอบอาหารเพิ่มขึ้นร้อยละ 1.27 เครื่องดื่มไม่มีแอลกอฮอล์เพิ่มขึ้นร้อยละ

0.77 อาหารสำเร็จรูปเพิ่มขึ้นร้อยละ 1.3 ในขณะที่สินค้าที่ราคาลดลง เช่น ผักสดลดลงร้อยละ 0.74 ผลไม้สดลดลงร้อยละ 0.13 เป็นต้น ส่วนหมวดอื่นๆ ไม่ใช่อาหารและเครื่องดื่ม ดัชนีปรับตัวเพิ่มขึ้นร้อยละ 0.75 โดยสินค้าสำคัญที่ราคาสูงขึ้น เช่น เครื่องนุ่งห่มและรองเท้าเพิ่มขึ้นร้อยละ 0.91 เคหะสถานเพิ่มขึ้นร้อยละ 0.86 การรักษาและบริการส่วนบุคคลเพิ่มขึ้นร้อยละ 0.66 การขนส่งและการสื่อสารเพิ่มขึ้นร้อยละ 0.59 การบันเทิง การอ่าน การศึกษาและการศาสนาเพิ่มขึ้นร้อยละ 0.49 และยาสูบและเครื่องดื่มมีแอลกอฮอล์เพิ่มขึ้นร้อยละ 3.52 เป็นต้น

ระดับอัตราเงินเฟ้อที่ปรับตัวเพิ่มขึ้นในอัตราที่ชะลอลงดังกล่าวส่วนหนึ่งเป็นผลจากการปรับตัวเพิ่มขึ้นของระดับราคาสินค้าในหมวดอื่นๆ ไม่ใช่อาหารและเครื่องดื่ม ที่ดัชนีราคาผู้บริโภคของสินค้าในหมวดดังกล่าวปรับตัวเพิ่มขึ้นในระดับต่ำ ในขณะที่สินค้าในหมวดอาหารและเครื่องดื่มไม่มีแอลกอฮอล์มีการปรับตัวเพิ่มขึ้นอย่างต่อเนื่อง โดยอีกปัจจัยหนึ่งที่ส่งผลให้เงินเฟ้อขยายตัวในระดับต่ำเนื่องจากประชาชนมีการชะลอการใช้จ่ายรวมถึงระดับราคาสินค้าเกษตรที่เริ่มปรับตัวลดลงเนื่องจากเข้าสู่ช่วงฤดูหนาว ส่งผลให้ผลผลิตผักและผลไม้ออกสู่ตลาดมากขึ้น



การปรับราคาน้ำมันดิบตลาดโลกไม่ได้ปรับตัวเพิ่มขึ้นเหมือนที่คาดการณ์ไว้ และรัฐบาลยังคงมาตรการดูแลค่าครองชีพซึ่งปัจจัยต่างๆ ดังกล่าวล้วนส่งผลให้อัตราเงินเฟ้อในเดือนนี้เพิ่มขึ้นในระดับต่ำ ซึ่งจากการรอบเงินเฟ้อของกระทรวงพาณิชย์ ที่คาดว่าในปี 2556 เงินเฟ้อจะขยายตัวในกรอบร้อยละ 2.1-2.6 น่าจะมีความเป็นไปได้มากเนื่องจากในช่วง 10 เดือนแรกของปีเงินเฟ้อขยายตัวเพียงร้อยละ 2.27 อีกทั้งในช่วงที่เหลือของปียังไม่มีสัญญาณอันตรายใดๆ ที่จะเข้ามากระทบต่อเงินเฟ้ออย่างรุนแรง ทั้งปัจจัยภายในและปัจจัยภายนอกประเทศ

หอการค้าพร้อมส่งออกโตแค่ 1.31% ต่ำสุดในรอบ 4 ปี คาดปี 57 ส่งออกเพิ่ม 5.5%

ผศ.ดร.อัคร พิศาลวานิช ผู้อำนวยการศูนย์ศึกษาการค้าระหว่างประเทศ มหาวิทยาลัยหอการค้าไทย เปิดเผยว่าศูนย์ประเมินการส่งออกในไตรมาสที่ 4 ปี 2556 (ตุลาคม-ธันวาคม 2556) มีมูลค่า 60,108 ล้านดอลลาร์สหรัฐฯ ขยายตัวร้อยละ 5.12 เนื่องจากเศรษฐกิจในหลายประเทศเริ่มมีสัญญาณการฟื้นตัวชัดเจนโดยเฉพาะตลาดสหรัฐที่ยอดการส่งออกไทยในไตรมาส 4 น่าจะขยายตัวร้อยละ 9.87 สหภาพยุโรปขยายตัวร้อยละ 9.93 และอาเซียนเดิมขยายตัวร้อยละ 10.87 แต่เมื่อรวมการส่งออกทั้งปีมีมูลค่า 232,000 ล้านดอลลาร์สหรัฐฯ จะขยายตัวเพียงร้อยละ 1.31 ซึ่งเป็นอัตราการขยายตัวของการส่งออกในระดับที่ต่ำสุดในรอบ 4 ปี ทั้งนี้สาเหตุที่การส่งออกไทยขยายตัวต่ำสุดรอบ 4 ปี เนื่องจากในช่วง 3 ไตรมาสแรกของปี (มกราคม-กันยายน 2556) ขยายตัวเพียงร้อยละ 0.05 ซึ่งถือว่าต่ำมาก ซึ่งเป็นผลกระทบจากเศรษฐกิจโลกซบเซาในทุกตลาด ประกอบกับราคาสินค้าเกษตรไทยตกต่ำและประสบปัญหาเรื่องของการแข็งค่าของเงินบาทไทยในช่วงครึ่งแรกของปี การขยายตัวของส่งออกในระดับที่ดีของไตรมาสที่ 4 เพียงไตรมาสเดียวจึงไม่สามารถจุดให้การส่งออกตลอดทั้งปีขยายตัวในระดับสูงได้ สำหรับเป้าหมายการส่งออกที่กระทรวงพาณิชย์ตั้งไว้ที่ร้อยละ 4 คงเป็นไปได้ยาก เนื่องจากหากจะให้การส่งออกไปถึงเป้าหมายดังกล่าวในช่วง 3 เดือนที่เหลือต้องมีมูลค่าส่งออกไม่ต่ำกว่า 22,000 ล้านดอลลาร์สหรัฐฯ ต่อเดือน หรือขยายตัวเฉลี่ยที่ร้อยละ 15 ทุกเดือน ซึ่งในประวัติศาสตร์การส่งออกของไทยก็ไม่เคยมีมูลค่าส่งออกสูงในระดับนั้น โดยในอดีตที่เคยสูงสุดอยู่ในระดับประมาณ 21,000 ล้านดอลลาร์สหรัฐฯ เท่านั้น

สำหรับปี 57 คาดว่าการส่งออกไทยจะมีมูลค่ารวม 245,000 ล้านดอลลาร์สหรัฐฯ ขยายตัวร้อยละ 5.48 ซึ่งเป็นการประเมินที่ยังไม่รวมปัจจัยเสี่ยงทางการเมืองที่ไม่สามารถประเมินได้ว่ารุนแรงเพียงใด แต่หากประท้วงปกติโดยไม่มีปิดสนามบิน ปิดท่าเรือ และปิดโรงงาน ก็จะไม่ส่งผลกระทบต่อส่งออกไทยในภาพรวมมากนักเพราะผู้ประกอบการสามารถผลิตสินค้าและส่งออกได้ตามปกติ โดยปัจจัยที่ทำให้การส่งออกฟื้นตัวในปี 2557 มาจากการฟื้นตัวของตลาดสำคัญ ทั้งสหรัฐฯ สหภาพยุโรป และอาเซียน โดยภาคอุตสาหกรรมที่มีสัดส่วนร้อยละ 80 ของส่งออกรวมจะเป็นตัวขับเคลื่อนการส่งออกที่สำคัญเนื่องจากยังสามารถปรับราคาตามต้นทุนได้ โดยเฉพาะรถยนต์และชิ้นส่วนที่ไทยยังเป็นอันดับ 1 ของอาเซียน รวมถึงคอมพิวเตอร์และชิ้นส่วน เกษตรแปรรูป ก็ยังเป็นสินค้าออกสำคัญที่จะสามารถสร้างมูลค่าส่งออกได้ สำหรับปัจจัยเสี่ยงที่ยังน่าเป็นห่วงในปี 57 คือเศรษฐกิจญี่ปุ่นและจีนที่ยังไม่ฟื้นและทำให้การบริโภคและนำเข้าสินค้าชะลอตัว ราคาสินค้าเกษตรมีแนวโน้มลดลงโดยเฉพาะข้าวที่ยังมีคู่แข่งคอยตัดราคาอย่างเวียดนามและอินเดีย ขณะเดียวกันราคาพลังงานยังอยู่ในระดับสูง และค่าเงินยังผันผวน ซึ่งหากเฟดลด QE ในช่วงไตรมาสแรกของปี 2557 ซึ่งจะส่งผลให้เงินทุนไหลออก โดยคาดว่าค่าเงินบาทเฉลี่ยในปี 2557 จะอยู่ที่ระดับ 30-89-31.22 บาทต่อดอลลาร์สหรัฐฯ

จากการประเมินตัวเลขการส่งออกของศูนย์ศึกษาการค้าระหว่างประเทศ มหาวิทยาลัยหอการค้าไทย ที่คาดว่าส่งออกตลอดทั้งปี 2556 น่าจะขยายตัวเพียงร้อยละ 1.31 จะเป็นการมองสถานการณ์ด้านการส่งออกในทิศทางเดียวกันสำนักคาดการณ์เศรษฐกิจอื่นๆ ที่คาดว่าส่งออกของไทยตลอดทั้งปี 2556 น่าจะขยายตัวในระดับที่ต่ำกว่าร้อยละ 2 เนื่องจากการขยายตัวในระดับต่ำของการส่งออกในช่วง 3 ไตรมาสแรก แต่ก็มีมุมมองต่อสถานการณ์ด้านการส่งออกในช่วงไตรมาสที่ 4 ต่อเนื่องไปจนถึงปี 2557 ว่าทิศทางการส่งออกน่าจะสดใสขึ้นจากสถานการณ์เศรษฐกิจโลกในภาพรวมที่น่าจะมีความชัดเจนเพิ่มมากขึ้น โดยปัจจัยที่อาจส่งผลกระทบต่อส่งออกในระยะต่อไปยังคงให้น้ำหนักไปที่เสถียรภาพของค่าเงินบาท และการแข่งขันด้านการส่งออกที่รุนแรง



จำนวนนักท่องเที่ยวต่างชาติ ก.ย. 2.06 ล้านคน เพิ่ม 27.59% ส่งผล 9 เดือนเพิ่ม 22.04%

กรมการท่องเที่ยวประกาศตัวเลขจำนวนนักท่องเที่ยวต่างชาติในเดือนกันยายน 2556 พบว่ามีนักท่องเที่ยวเดินทางเข้ามาจำนวน 2.06 ล้านคนเพิ่มขึ้นร้อยละ 27.59 เมื่อเทียบกับช่วงเดียวกันของปีก่อน โดยเมื่อรวม 9 เดือนแรกของปี 2556 พบว่ามีจำนวนนักท่องเที่ยวเป็นจำนวน 19.49 ล้านคนเพิ่มขึ้นจากปีก่อนร้อยละ 22.04 เมื่อเทียบกับช่วงเดียวกันปีก่อน ซึ่งหากพิจารณาถึงเป้าหมายที่ทางการท่องเที่ยวแห่งประเทศไทย (ททท.) ใหม่ที่ตั้งไว้ 26 ล้านคนแล้วพบว่าหากนักท่องเที่ยวอีก 3 เดือนที่เหลือมีการเดินทางเข้ามาเฉลี่ยเดือนละประมาณ 2.17 ล้านคน มีโอกาสเป็นไปได้สูงมาก เช่นเดียวกับที่ศูนย์พยากรณ์เศรษฐกิจและธุรกิจ มหาวิทยาลัยหอการค้าไทย ได้มีการคาดการณ์จำนวน

นักท่องเที่ยวตลอดทั้งปี 2556 น่าจะมีจำนวนทั้งสิ้นประมาณ 26.4 ล้านคน แต่อย่างไรก็ตามควรมีการเฝ้าระวังในเรื่องของการชุมนุมของประชาชนที่มีความคิดเห็นต่างกันในเรื่องการเมืองไม่ให้เกิดเหตุการณ์บานปลายเหมือนในอดีตที่เคยเป็นมาซึ่งเป็นปัจจัยสำคัญที่จะบั่นทอนความเชื่อมั่นของนักท่องเที่ยวที่จะเดินทางเข้ามาท่องเที่ยวในประเทศไทย ซึ่งในปัจจุบันสถานการณ์ด้านการท่องเที่ยวยังคงสดใสและเป็นแหล่งรายได้ที่สำคัญอีกด้านหนึ่งที่จะทำให้เศรษฐกิจของประเทศขยายตัวเพื่อมาชดเชยการส่งออกที่ชะลอตัวลง

ตารางเปรียบเทียบจำนวนนักท่องเที่ยวปี 2555 กับ 2556 : หน่วยล้านคน

	โดยรวมปี 2556	%การเปลี่ยนแปลง
มกราคม	2.241	12.50
กุมภาพันธ์	2.328	25.60
มีนาคม	2.259	19.19
เมษายน	2.013	19.38
พฤษภาคม	1.85	19.36
มิถุนายน	2.06	25.02
กรกฎาคม	2.23	22.47
สิงหาคม	2.47	28.14
กันยายน	2.06	27.59
9 เดือนแรก	19.49	22.04
ทั้งปี	26.000 ^F	16.58
เฉลี่ยนักท่องเที่ยวต่อเดือน	2.17	
3 เดือนที่เหลือ		

ที่มา : กรมการท่องเที่ยว

ส่งออกข้าวเตียง 9 เดือนลดทั้งปริมาณและราคา

สมาคมผู้ส่งออกข้าวไทย รายงานว่าการส่งออกข้าวช่วง 9 เดือนแรกของปี 2556 (มกราคม-กันยายน 2556) พบว่ามีปริมาณทั้งสิ้น 4.64 ล้านตัน มูลค่า 96,402 ล้านบาท โดยที่ปริมาณส่งออกลดลงร้อยละ 1.80 และมูลค่าส่งออกลดลงร้อยละ 3.85 เมื่อเทียบกับช่วงเดียวกันของปีก่อนที่มีการส่งออกปริมาณ 4.72 ล้านตัน และมูลค่าการส่งออก 100,263 ล้านบาท สำหรับภาวะการค้าข้าวในตลาดการค้าปกติในช่วงนี้ราคาข้าวของ

ไทยยังคงมีแนวโน้มอ่อนตัวลง โดยราคาในปัจจุบันใกล้เคียงระดับต่ำสุดในรอบ 3 ปี (ราคาข้าวขาว 5% เมื่อวันที่ 21 กรกฎาคม 2553 อยู่ที่ 432 ดอลลาร์ต่อตัน) โดยราคาข้าวไทยมีทิศทางที่สวนทางกับประเทศคู่แข่งที่สำคัญ คือ เวียดนาม ซึ่งในช่วงที่ผ่านมาราคาปรับเพิ่มสูงขึ้นมาอยู่ในระดับที่ไม่ห่างจากไทยมากนัก ซึ่งในปัจจุบันราคาข้าวของไทยห่างจากประเทศคู่แข่งประมาณ 50 ดอลลาร์ต่อตัน โดยราคาข้าวขาว 5% ของเวียดนาม (ข้อมูลจาก ORYZA.COM) อยู่ที่ระดับ 395-405 ดอลลาร์ต่อตัน ขณะที่



อินเดียเสนอขายข้าวขาว 5% อยู่ที่ 410-420 ดอลลาร์ต่อตัน (เอฟโอบี) และปากีสถาน เสนอขายที่ 375-385 ดอลลาร์ต่อตัน (เอฟโอบี) (เป็นราคาที่ต่ำที่สุดในตลาด) ส่วนราคาข้าวขาว 5% ของไทย (สมาคมผู้ส่งออกข้าวไทย ณ วันที่ 22 ตุลาคม 2556) อยู่ที่ 432 ดอลลาร์ต่อตัน (เอฟโอบี)

อย่างไรก็ตามเนื่องจากช่วงนี้ราคาข้าวของไทยปรับตัวลดลงมาอยู่ในระดับที่ไม่ห่างจากคู่แข่งมากนัก ทำให้มีโอกาสในการแข่งขันมากขึ้น โดยสมาคมผู้ส่งออกเปิดเผยเพิ่มเติมว่าเริ่มมีการสอบถามราคาจากประเทศผู้ซื้อเข้ามาบ้างแล้ว หลังจากที่ในช่วงก่อนหน้านั้นผู้ซื้อได้ชะลอการสั่งซื้อและรอดูสถานการณ์ราคาข้าวในตลาดโลก ประกอบกับผู้ซื้อยังคงมีความต้องการซื้อ

ปริมาณการส่งข้าวของไทย

	ปริมาณ (พันล้านตัน)	% YOY
2551	10.22	11.14
2552	8.62	-15.62
2553	8.94	3.71
2554	10.71	19.76
2555	6.73	-37.10
2555 (ม.ค. - ก.ย.)	4.72	
2556 (ม.ค. - ก.ย.)	4.64	-1.80

ที่มา: กระทรวงพาณิชย์

คลังย่ำขัดไม่ขึ้น VAT เล็งเพิ่มค่าใช้จ่ายหักภาษีบุคคล และตรวจสอบธุรกิจอย่างเข้มงวด

รัฐมนตรีช่วยว่าการกระทรวงการคลัง เผยว่ารัฐบาลไม่มีนโยบายที่จะปรับเพิ่มภาษีมูลค่าเพิ่ม (VAT) ตามที่เป็นข่าว และยังมีมติคณะรัฐมนตรีที่ขยายระยะเวลาในการจัดเก็บภาษีมูลค่าเพิ่มในอัตราร้อยละ 7 จนถึงเดือนกันยายน 2557 เพราะไม่ต้องการให้เศรษฐกิจและกำลังซื้อสะดุด และเพื่อความ เป็นธรรมในการจัดเก็บรายได้จากฐานรายได้ซึ่งเป็นภาษีทางตรงมากกว่า แต่หากจำเป็นต้องขึ้นภาษีมูลค่าเพิ่มก็จะทยอยปรับเพิ่มแบบขั้นบันไดร้อยละ 1 ต่อปี ส่วนทางด้านกรมการหารายได้นั้น จะเน้นการเพิ่มประสิทธิภาพในการจัดเก็บรายได้โดยการขยายฐานภาษีนอกกรอบ เช่น การตรวจสอบสินทรัพย์และรายการเสียภาษีของ SMEs ที่ไม่แสดงทรัพย์สินในงบการเงินอย่างเข้มงวด โดยขอความร่วมมือจากสถาบันการเงินที่ผู้เสียภาษีใช้บริการ ดังเช่นกฎหมาย FATCA ของสหรัฐอเมริกา หากไม่ได้รับความ

ข่าวคุณภาพดีจากไทยเพื่อชดเชยสต็อกข้าวที่ลดลง ขณะที่ผู้ส่งออกยังคงมีสัญญาส่งมอบข้าวที่ยังค้างอยู่ที่ข้าวขาว ข้าวหอมมะลิ และข้าวหนึ่ง นอกจากนี้แล้วทางสมาคมฯ คาดการณ์ว่าในช่วงไตรมาสสุดท้ายปีนี้จะมีการส่งออกประมาณเดือนละ 550,000-600,000 ตัน และอาจต้องเผชิญกับการแข่งขันที่รุนแรงจากประเทศคู่แข่งทั้งเวียดนามและอินเดียที่ยังคงเร่งส่งออกข้าว ส่วนราคาข้าวของไทยน่าจะลดลงต่ำได้อีกเนื่องจากรัฐบาลยังคงมีสต็อกอยู่ในปริมาณจำนวนมากหลายล้านตัน และยังมีข้าวที่จะเข้าสู่โครงการรับจำนำรอบใหม่อีก ซึ่งเป็นแรงกดดันสำคัญต่อราคาข้าวทั้งภายในประเทศและราคาส่งออกของไทย

มูลค่าการส่งข้าวของไทย

	มูลค่า (พันล้านบาท)	% YOY
2551	203,219	70.46
2552	172,208	-15.26
2553	168,193	-2.33
2554	196,117	16.60
2555	142,976	-27.10
2555 (ม.ค. - ก.ย.)	100,263	
2556 (ม.ค. - ก.ย.)	96,402	-3.85

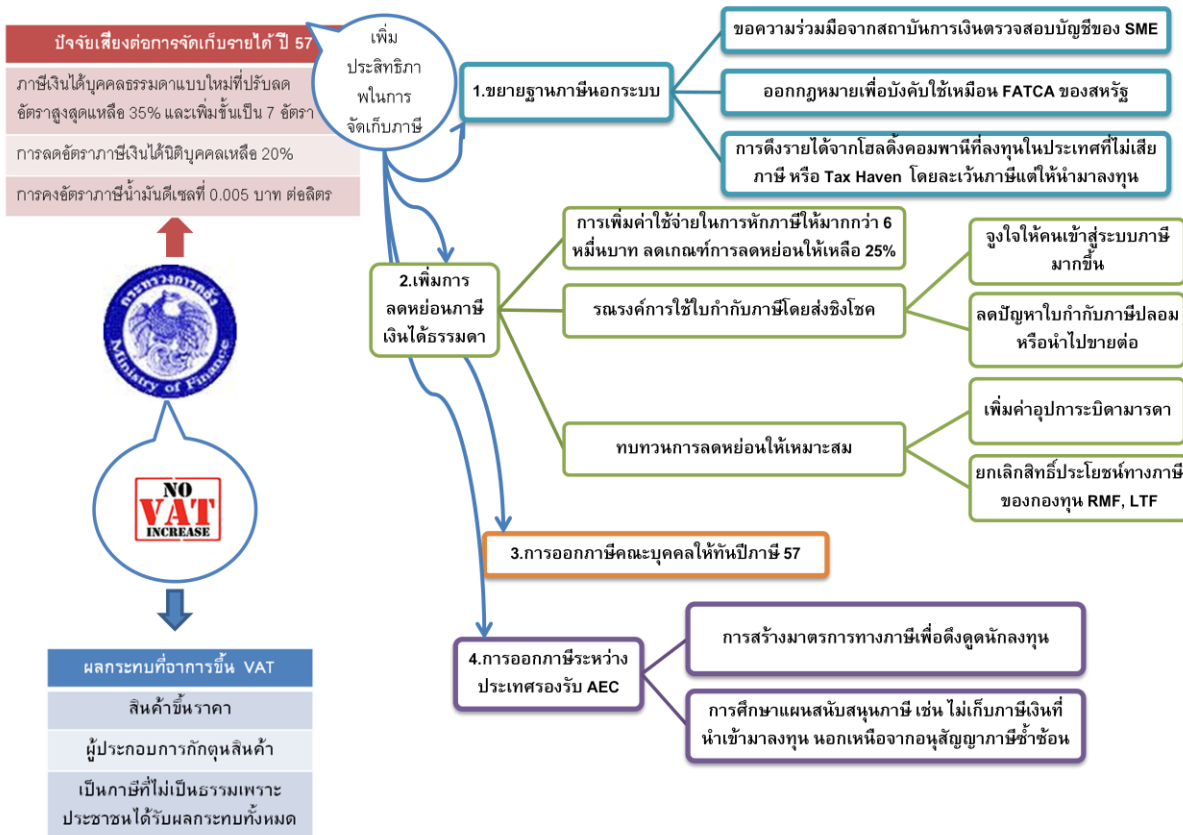
ร่วมมือจากสถาบันการเงินไทยอาจจะต้องออกเป็นกฎหมายบังคับใช้เพื่อความโปร่งใสของระบบภาษีที่มากขึ้น หรือการดึงเงินรายได้จากผู้ประกอบการที่เป็นโฮลดิ้งคอมพานีซึ่งไปลงทุนในประเทศที่ไม่มีภาษี หรือ Tax Haven กลับคืนสู่ประเทศในรูปแบบการลงทุนแทนการเสียภาษี ซึ่งทางกระทรวงมั่นใจว่าการจัดเก็บรายได้ปีงบประมาณ 2557 จะเป็นไปตามเป้าหมายที่ 2.275 ล้านล้านบาท เนื่องจากที่ผ่านมากการบริโภคมีการขยายตัวอย่างต่อเนื่อง ไม่มีภาวการณ์ใช้จ่ายเกินตัว และอัตราเงินเฟ้อยังคงอยู่ในระดับต่ำ รวมทั้งการตั้งสมมุติฐานการจัดเก็บรายได้ที่ค่อนข้างต่ำ นอกจากนี้กรมสรรพากรอยู่ในระหว่างการพิจารณาที่จะเพิ่มการหักค่าใช้จ่ายในการยื่นเสียภาษีเงินได้บุคคลธรรมดา จากปัจจุบันที่หักลดหย่อนแบบเหมาจ่ายได้ร้อยละ 40 ของรายได้ แต่ไม่เกิน 6 หมื่นบาทต่อคน เพื่อให้สอดคล้องกับภาวะค่าใช้จ่ายที่เพิ่มขึ้น และเตรียมหามาตรการจูงใจให้ประชาชนและผู้ประกอบการเข้าสู่ระบบภาษีมากขึ้น เช่น การรณรงค์ให้มีการใช้

“ใบกำกับภาษี” ให้มากขึ้น โดยการส่งใบกำกับภาษีเชิงโชค แต่อาจจะเพิ่มเกณฑ์ลดอัตราภาษีหัก ณ ที่จ่าย ลดเหลือร้อยละ 25 และการทบทวนรายการลดหย่อนภาษีทั้ง 20 รายการที่มีอยู่ในปัจจุบันว่ามีการใช้มากใช้น้อยและปรับลดค่าลดหย่อนให้มีความเหมาะสม รวมทั้งการออกกฎหมายภาษีคณะบุคคลเพื่อให้ทันปีภาษี 2557 ที่ต้องยื่นช่วงเดือนมกราคม-มีนาคม 2557 ส่วนกรณีภาษีระหว่างประเทศ เมื่อเปิดประชาคมเศรษฐกิจอาเซียนหรือ AEC ทางกรมจะสร้างมาตรการภาษีเพื่อดึงดูดนักลงทุนกลับเข้ามา และศึกษาแผนสนับสนุนภาษี เช่น ไม่เก็บภาษีเงินที่นำเข้ามาลงทุนในไทย นอกเหนือจากอนุสัญญาภาษีซ้อนกับ 55 ประเทศแล้ว

จากข้อมูลข้างต้นสะท้อนให้เห็นถึงความกังวลของภาครัฐต่อการดำเนินนโยบายการจัดเก็บรายได้ เนื่องจากภาวะ

เศรษฐกิจของประเทศที่ยังเติบโตจากการบริโภคภายในประเทศเป็นหลัก ดังนั้นรัฐบาลจึงให้ความสำคัญกับการจัดเก็บภาษีบนฐานรายได้ซึ่งเป็นภาษีทางตรงมากกว่าภาษีบนฐานการบริโภคซึ่งเป็นภาษีทางอ้อม เนื่องจากภาษีทางอ้อมจะกระทบกับประชาชนในทุกภาคส่วนในระดับที่เท่ากันไม่ว่าจะบริโภคสินค้าที่ราคาต่างกันแต่ก็ต้องจ่ายอัตราที่เท่ากันในขณะที่ภาษีทางตรงนั้นผู้มีรายได้สูงจะต้องเสียภาษีมากกว่าผู้มีรายได้น้อยซึ่งถือว่ามีความเท่าเทียมกัน นอกจากนี้ยังมีมาตรการส่งเสริมการจัดเก็บรายได้ต่างๆ เพื่อให้ประชาชนเข้าสู่ระบบภาษีมากขึ้น แต่อย่างไรก็ตามภาครัฐเองควรเพิ่มเรื่องการสร้างความรู้ความเข้าใจให้กับผู้เสียภาษีมากขึ้นเพื่อให้ถึงความสำคัญของการจ่ายภาษีและประโยชน์ที่จะเกิดขึ้นกับประเทศจากเงินภาษีที่ประชาชนจ่ายไปเพื่อให้ผู้เสียภาษียินดีเข้าสู่ระบบภาษีอย่างแท้จริง

แนวทางการดำเนินของกระทรวงการคลังด้านการจัดเก็บรายได้ ปีงบประมาณ 2557





การเงินการลงทุนรอบสัปดาห์

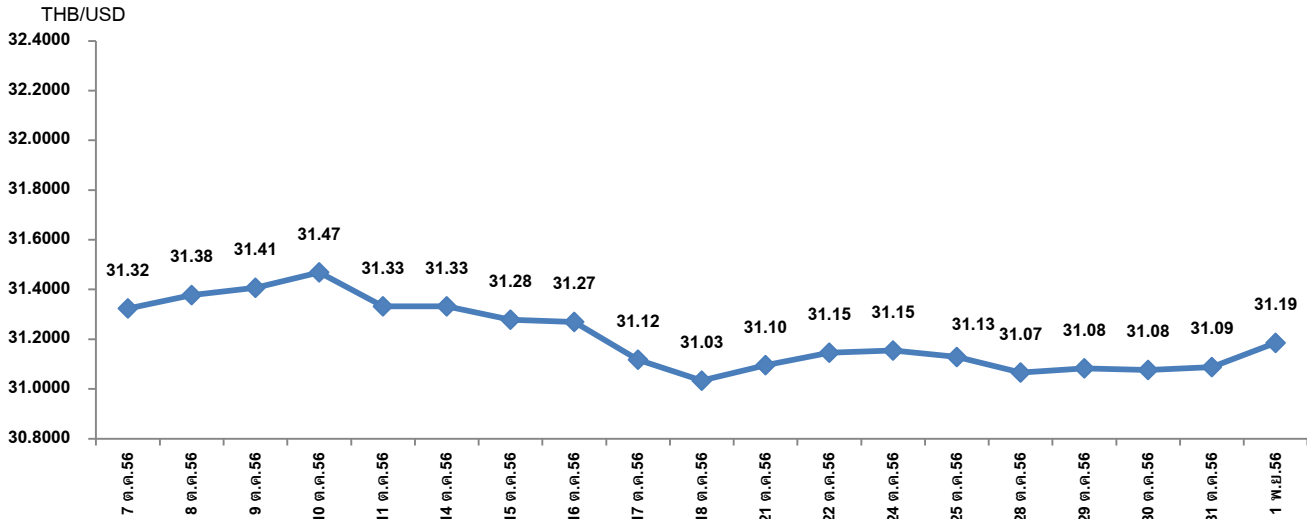
SET Index ลดลงต่อเนื่อง **25.80** จุด **มูลค่าการซื้อขาย 1.53** แสนล้านบาท

SET Index ณ.วันที่ 1 พฤศจิกายน 2556 ปิดที่ระดับ 1,429.08 จุด ปรับตัวลดลง 25.80 จุด เมื่อเทียบกับดัชนีในช่วงต้นสัปดาห์ที่อยู่ที่ 1,454.88 จุด ปรับตัวลดลงต่อเนื่องหลังจากสัปดาห์ที่ผ่านมาที่ค่าดัชนีปรับตัวในทิศทางที่ลดลง 29.84 จุด มูลค่าการซื้อขายตลอดสัปดาห์อยู่ที่ระดับ 153,940.30 เพิ่มขึ้นจากมูลค่าการซื้อขายตลอดสัปดาห์ก่อนที่มีมูลค่าการซื้อขาย 142,616.24 ล้านบาท โดยมูลค่าการซื้อขายสะสม (วันที่ 1 พฤศจิกายน 2556) บัญชีสถาบันในประเทศ และนักลงทุนทั่วไปในประเทศ ซื้อสุทธิ 763.07 และ 1,100.39 ล้านบาทตามลำดับ ในขณะที่บัญชีบริษัทหลักทรัพย์ และนักลงทุนต่างประเทศ ขายสุทธิ 92.24 และ 1,771.22 ล้านบาทตามลำดับ ตลาดหลักทรัพย์ในสัปดาห์นี้ภาพรวมอาจจะซึมตัวลงต่อเนื่องจากสัปดาห์ก่อนหน้า ทั้งนี้เป็นผลจากการที่นักลงทุนรอดูท่าทีธนาคารกลางสหรัฐฯ เกี่ยวกับมาตรการ QE ว่าจะประกาศออกมาอย่างไร กอปรกับสถานการณ์ทางการเมืองในประเทศที่มีกลุ่มการเมืองต่าง ๆ ออกมาเคลื่อนไหวเกี่ยวกับ พ.ร.บ. นิรโทษกรรม และมีการนัดชุมนุมกันในวันที่ 31 ตุลาคม 2556 ในหลายจุด ส่งผลให้ตลาดในสัปดาห์นี้ซึมตัวลงไปบ้างจากการที่นักลงทุนรอดูสถานการณ์ด้านการเมืองว่าจะมีความรุนแรงในระดับใด

ค่าเงินบาทขยับตัวในช่วงแคบ ๆ โดยการประชุมเฟดเป็นไปตามที่นักลงทุนคาดการณ์ คาดสัปดาห์หน้าค่าเงินบาทจะอยู่ในช่วง 30.9-31.3 บาทต่อดอลลาร์สหรัฐฯ

ค่าเงินบาทในสัปดาห์นี้เคลื่อนไหวในลักษณะไปทางด้านข้างตามปริมาณการซื้อขายเงินตราต่างประเทศ อาจมี

แรงเทขายเงินบาทบ้างเล็กน้อยจากแรงกดดันทางด้านการเมืองและเมื่อเทียบกับสัปดาห์ก่อนหน้า โดย ณ วันที่ 1 พฤศจิกายน 2556 ปิดที่ระดับ 31.19 บาทต่อดอลลาร์สหรัฐฯ ปรับตัวอ่อนค่าลงเล็กน้อยร้อยละ 0.18 เมื่อเทียบกับปลายสัปดาห์ก่อนที่อยู่ระดับ 31.13 บาทต่อดอลลาร์สหรัฐฯ ณ วันที่ 25 ตุลาคม 2556 โดยในสัปดาห์นี้ตลาดรอผลการประชุมธนาคารกลางสหรัฐฯ ซึ่งผลปรากฏว่ายังคงใช้มาตรการในการกระตุ้นเศรษฐกิจต่อไป เพื่อกระตุ้นการจ้างงานและการลงทุน ผนวกกับธนาคารกลางญี่ปุ่นยังคงอัดฉีดเงินเข้าระบบทำให้มีสภาพคล่องคงเหลือและในอนาคตหากเป็นเช่นนี้ต่อไปจะส่งผลให้ค่าเงินบาทปรับตัวแข็งค่าขึ้นได้เนื่องจากจะมีเงินทุนจากต่างประเทศไหลเข้ามาลงทุนในประเทศไทยเพิ่มมากขึ้นซึ่งเป็นเงินทุนระยะยาว ทั้งนี้สำหรับค่าเงินบาทในสัปดาห์หน้ามีปัจจัยที่ควรติดตามเพราะอาจมีผลต่อการเปลี่ยนแปลงค่าเงินบาท ได้แก่ สถานการณ์การเมืองไทย ผลการประชุมนโยบายการเงินของธนาคารกลางยุโรป (ECB) ตัวเลขเศรษฐกิจสหรัฐฯ ที่สำคัญได้แก่ ดัชนีความเชื่อมั่นผู้บริโภคเบื้องต้นสำหรับเดือนพฤศจิกายน ดัชนี ISM ภาคบริการ การจ้างงานนอกภาคเกษตร อัตราการว่างงานเดือนตุลาคม ยอดสั่งซื้อของโรงงานเดือนสิงหาคม และกันยายน ดัชนีชี้้นำเศรษฐกิจเดือนกันยายน จีดีพีประจำไตรมาส 3/2556 (ครั้งแรก) และจำนวนผู้ขอรับสวัสดิการว่างงานรายสัปดาห์ ดังนั้นศูนย์พยากรณ์เศรษฐกิจและธุรกิจคาดการณ์ว่าในสัปดาห์หน้า (3-8 พฤศจิกายน 2556) ค่าเงินบาทจะเคลื่อนไหวอยู่ในกรอบ 30.9-31.3 บาทต่อดอลลาร์สหรัฐฯ



ที่มา: ธนาคารแห่งประเทศไทย

ราคาทองคำสัปดาห์นี้ปรับตัวลดลง 41.10 เหรียญสหรัฐต่อออนซ์

ราคาทองคำในสัปดาห์นี้มีการปรับตัวลดลง โดยราคาทองคำ ณ วันที่ 1 พฤศจิกายน 2556 อยู่ที่ระดับ 1,316.90 เหรียญสหรัฐต่อออนซ์ ปรับตัวลดลงจากราคาทองในช่วงต้น

สัปดาห์ (28 ตุลาคม 2556) ที่อยู่ที่ระดับ 1,358.00 เหรียญสหรัฐต่อออนซ์ โดยปรับตัวลดลง 41.10 เหรียญสหรัฐต่อออนซ์ ปรับตัวลดลงหลังจากสัปดาห์ที่ผ่านมาที่ราคาทองคำปรับตัวเพิ่มขึ้น 23.40 เหรียญสหรัฐต่อออนซ์

เศรษฐกิจโลกรอบสัปดาห์

ธนาคารกลางญี่ปุ่นปรับตัวเลขคาดการณ์เศรษฐกิจปี 2014 ขยายตัว 1.5%

ธนาคารกลางญี่ปุ่นเปิดเผยว่าหลังการประชุมว่าญี่ปุ่นมีความคืบหน้าอย่างต่อเนื่องในการบรรลุเป้าหมายอัตราเงินเฟ้อร้อยละ 2 รวมถึงธนาคารญี่ปุ่นได้ทบทวนปรับเพิ่มตัวเลขคาดการณ์การขยายตัวทางเศรษฐกิจในปีงบประมาณ 2014 อยู่ที่ร้อยละ 1.5 จากปัจจุบันอยู่ที่ร้อยละ 1.3 โดยจะเป็นผลจากมาตรการกระตุ้นเศรษฐกิจต่างๆ ซึ่งการคาดการณ์ข้างต้นนั้นสอดคล้องกับตัวเลขเศรษฐกิจต่างๆ ในปัจจุบันที่มีแนวโน้มการปรับตัวที่เพิ่มขึ้นไม่ว่าจะเป็นกิจกรรมการผลิตของญี่ปุ่นในเดือนตุลาคมที่ขยายตัวสูงสุดในรอบกว่า 3 ปี ดัชนีผู้จัดการฝ่ายจัดซื้อ (PMI) ภาคการผลิตเพิ่มขึ้นสู่ระดับ 54.2 ในเดือนตุลาคมจาก 52.5 ในเดือนกันยายน การใช้จ่ายของผู้บริโภคในภาคครัวเรือนเพิ่มขึ้นร้อยละ 3.7 ในเดือนกันยายน ซึ่งถือเป็นอัตราที่สูงที่สุดในรอบ 6 เดือน และยอดค้าปลีกที่เพิ่มขึ้นร้อยละ 3.1 ในเดือน

กันยายนเมื่อเทียบกับช่วงเดียวกันกับปีก่อน ซึ่งตัวเลขต่างๆ เหล่านี้กำลังบ่งชี้ว่าญี่ปุ่นกำลังมีความคืบหน้าอย่างต่อเนื่องในการแก้ปัญหาเศรษฐกิจของประเทศ

แต่อย่างไรก็ตามยังคงต้องติดตามผลกระทบจากการปรับขึ้นภาษีมูลค่าเพิ่ม (VAT) ภายในประเทศในเดือนเมษายนนี้ และอุปสรรคจากต่างประเทศ อย่างภาวะการชะลอตัวของประเทศตลาดเกิดใหม่ ปัญหาการเพิ่มเพดานหนี้ ซึ่งอุปสรรคต่างๆ เหล่านี้ล้วนส่งผลกระทบต่อการเจริญเติบโตเศรษฐกิจของญี่ปุ่นที่ปัจจุบันมีทิศทางปรับตัวดีขึ้นตามนโยบายกระตุ้นเศรษฐกิจที่เรียกว่า “อาเบะโนมิค”

ดัชนีความเชื่อมั่นผู้บริโภคสหรัฐ เดือนตุลาคมลดลงอยู่ที่ร้อยละ 71.2

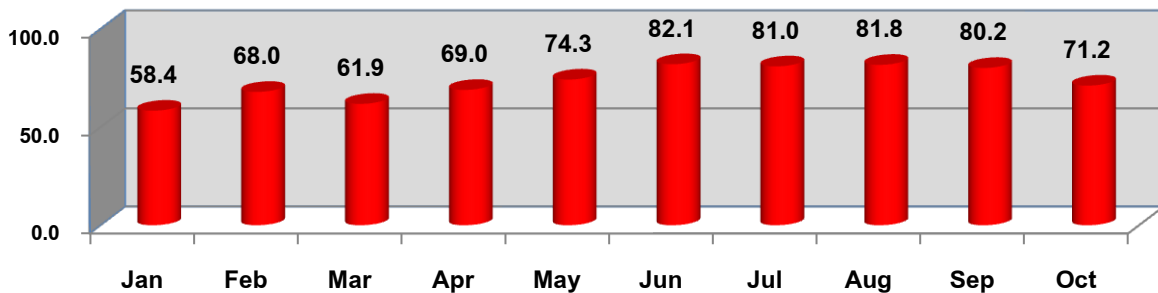
ดัชนีความเชื่อมั่นผู้บริโภคที่จัดทำโดย สำนัก Conference Board ในเดือนตุลาคม อยู่ที่ 71.2 จากระดับ 80.2 ในเดือนกันยายน ซึ่งเป็นการปรับตัวลดลงเป็นเดือนที่สอง



ติดต่อกันและต่ำสุดนับตั้งแต่เดือนพฤษภาคม 2556 โดยสาเหตุของการลดลงดังกล่าว เกิดจากในช่วงที่ผ่านมาสหรัฐ ประสบกับวิกฤติการคลังทำให้ต้องปิดหน่วยงานของรัฐบาลบางส่วนไปตั้งแต่วันที่ 1-16 ตุลาคมที่ผ่านมา ส่งผลให้เกิดความวิตกกังวลต่อ

ประชาชนสหรัฐต่อภาวะการว่างงาน และความเชื่อมั่นในระบบเศรษฐกิจ

Consumer Confidence



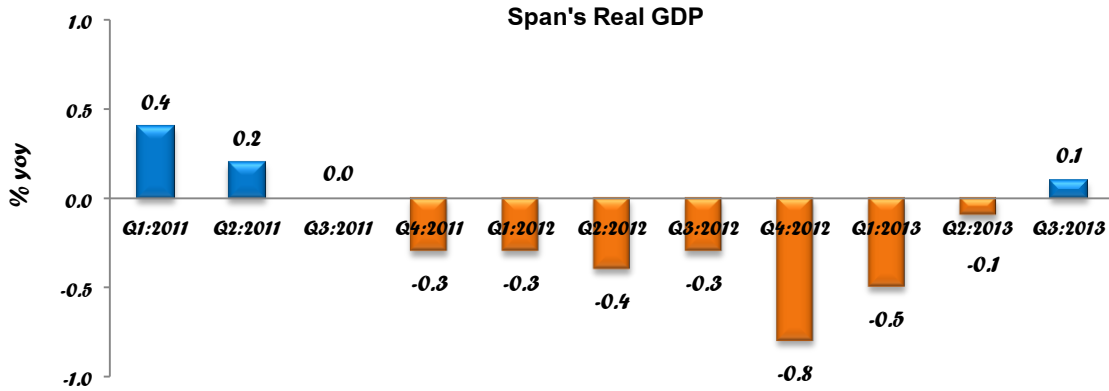
ที่มา : Bloomberg

สเปนหลุดพ้นจากภาวะถดถอยทางเศรษฐกิจ ในไตรมาส 3 ปี 2556

สำนักงานสถิติแห่งชาติสเปน หรือ INE รายงานว่าเศรษฐกิจสเปนพ้นจากภาวะเศรษฐกิจถดถอยแล้ว หลังจากเศรษฐกิจสเปนในไตรมาส 3 ของปีนี้ขยายตัวร้อยละ 0.1 ขยายตัวเพิ่มขึ้นจากไตรมาส 2 ที่ขยายตัวร้อยละ -0.1 ถือเป็น การขยายตัวครั้งแรกในรอบ 2 ปี หลังจากที่เผชิญกับภาวะเศรษฐกิจถดถอยตั้งแต่ไตรมาส 2 ปี 2554 ปัจจัยที่ทำให้เศรษฐกิจสเปนพ้นจากภาวะเศรษฐกิจถดถอยมาจากภาคการส่งออกที่แข็งแกร่งขึ้น โดยตัวเลขจีดีพีดังกล่าวสะท้อนให้เห็นว่าเศรษฐกิจของสเปนเริ่มมีสัญญาณของการฟื้นตัว แม้ว่าการ

ขยายตัวจะอยู่ในระดับต่ำก็ตาม และถือเป็นสัญญาณที่ดีของเศรษฐกิจยูโรโซนเนื่องจากสเปนเป็นประเทศเศรษฐกิจที่ใหญ่เป็นอันดับสี่ในยูโรโซน

อย่างไรก็ตาม แม้ว่าสเปนจะหลุดพ้นจากภาวะเศรษฐกิจถดถอย แต่ยังไม่หลุดพ้นจากปัญหาวิกฤติเศรษฐกิจ และยังคงมีความเสี่ยงในหลายประเด็น เช่น ปัญหาการว่างงานที่อยู่ในระดับสูง (ร้อยละ 26.6) ปัญหาหนี้สาธารณะ (ร้อยละ 92.2 ต่อจีดีพี) ทั้งนี้รัฐบาลสเปนคาดว่าเศรษฐกิจสเปนจะขยายตัวเพิ่มขึ้นในไตรมาสสุดท้ายของปีนี้ และในปี 2557 เศรษฐกิจจะขยายตัวร้อยละ 0.7



ที่มา: Eurostat

สถานการณ์ราคาน้ำมัน

ราคาน้ำมันดิบดูไบสัปดาห์นี้ ปรับลดลงโดยได้รับแรงกดดันจากการที่สำนักงานสารสนเทศด้านพลังงานของรัฐบาลสหรัฐฯ หรือ EIA รายงานปริมาณน้ำมันดิบคงคลังของสหรัฐฯ ประจำสัปดาห์สิ้นสุดวันที่ 25 ตุลาคม 2556 ปรับเพิ่มขึ้น 4.1 ล้านบาร์เรล มาอยู่ที่ระดับ 384 ล้านบาร์เรล ปรับเพิ่มขึ้นมากที่สุดต่อเนื่องเป็นเวลา 6 สัปดาห์ ตั้งแต่เดือนเมษายน 2555 และตัวเลขเศรษฐกิจสหรัฐฯ ทั้งดัชนีราคาผู้ผลิต และดัชนีความเชื่อมั่นผู้บริโภคที่ปรับตัวลดลง อย่างไรก็ตาม ราคาน้ำมันได้รับแรงสนับสนุนในช่วงปลายสัปดาห์จากการประท้วงหยุดงานที่ทำเรือและแหล่งผลิตน้ำมันดิบในลิเบีย ส่งผลให้ปริมาณการส่งออกน้ำมันดิบลดลงเหลือ 90,000 บาร์เรลต่อวัน จากเดิมที่เคยส่งออก 450,000 บาร์เรลต่อวัน และการที่ธนาคารกลางสหรัฐฯ

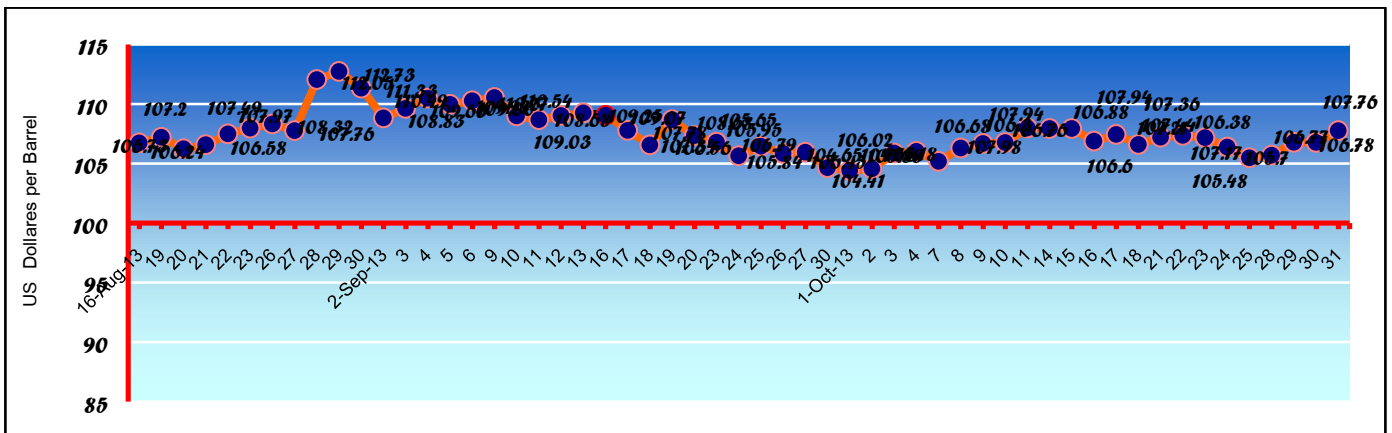
หรือ FED ออกมาให้ความเชื่อมั่นว่าจะดำเนินมาตรการกระตุ้นเศรษฐกิจ QE ต่อไป

ราคาน้ำมันดิบดูไบ ระหว่างวันที่ 28 ตุลาคม ถึง 1 พฤศจิกายน 2556

	28 Oct	29 Oct	30 Oct	31 Oct	1 Nov	Average
	13	13	13	13	Nov 13	
Dubai (\$/bbl)	105.70	106.78	106.77	107.76	-	106.75

ที่มา: ไทยออยล์

ราคาน้ำมันดิบดูไบ



ที่มา: ไทยออยล์



ประเด็นที่น่าจับตามองในสัปดาห์นี้ (4-10 พฤศจิกายน 2556)

- ผลการประชุมของธนาคารกลางยุโรป เกี่ยวกับมุมมองทางเศรษฐกิจและนโยบายเศรษฐกิจของยุโรป