

ผลการสำรวจภาวะการณ์ทางสังคมของผู้บริโภคประจำเดือนสิงหาคม 2567

ศูนย์พยากรณ์เศรษฐกิจและธุรกิจ มหาวิทยาลัยหอการค้าไทย ได้ดำเนินการสำรวจความคิดเห็นทางสังคมของผู้บริโภคร่วมกับการสำรวจความเชื่อมั่นของผู้บริโภคตั้งแต่เดือนพฤษภาคม 2549 เนื่องจากการจัดทำดัชนีความเชื่อมั่นของผู้บริโภคนั้นมีวัตถุประสงค์ที่สำคัญในการวัดการเปลี่ยนแปลงของการบริโภคของภาคเอกชนและการเปลี่ยนแปลงของผลผลิตมวลภายในประเทศ (Gross Domestic Product: GDP) เป็นสำคัญ การจัดทำดัชนีความเชื่อมั่นทางสังคมที่จัดทำขึ้นใหม่ในครั้งนี้มีวัตถุประสงค์เพื่อพัฒนาดัชนีที่ใช้วัดการวัดการเปลี่ยนแปลงของสภาพแวดล้อมทางสังคมและการเปลี่ยนแปลงของความสุขโดยรวมของคนในประเทศ (Gross Domestic Happiness: GDH) สำหรับผลการสำรวจในเดือนสิงหาคม 2567 มีดังต่อไปนี้

ตาราง ผลสำรวจความคิดเห็นทางสังคมของผู้บริโภคในเดือนกรกฎาคม และสิงหาคม 2567

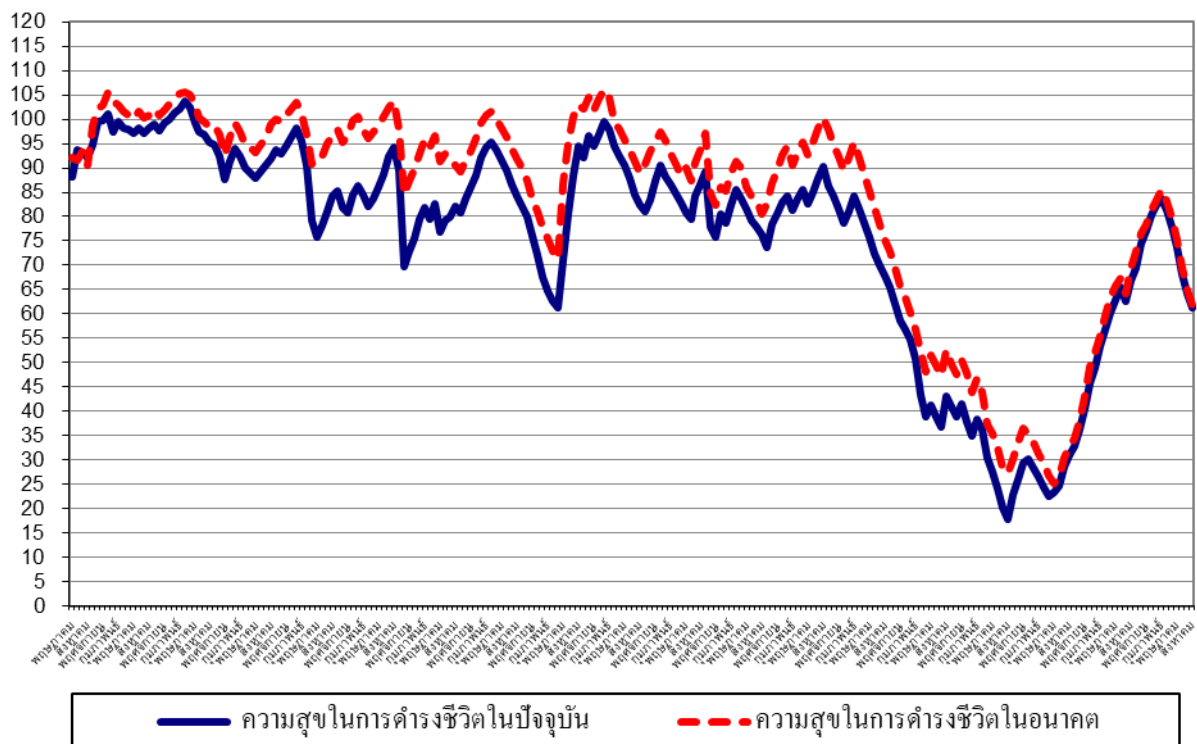
ความคิดเห็นเกี่ยวกับ	การสำรวจในเดือนสิงหาคม 2567							
	ปัจจุบัน (%)				3 เดือนข้างหน้า (%)			
	ดีหรือ มาก/ เหมาะสม	ปานกลาง / พอสมควร	แย่หรือ น้อย/ไม่ เหมาะสม	ดัชนี	ดีหรือ มาก/ เหมาะสม	ปานกลาง / พอสมควร	แย่หรือ น้อย/ไม่ เหมาะสม	ดัชนี
1. ความสุขในการดำเนินชีวิต	11.5	38.3	50.2	61.3	11.3	39.2	49.5	61.8
2. ภาวะค่าครองชีพ	9.5	20.1	70.4	39.1	8.7	30.2	61.1	47.6
3. ปัญหาสุขภาพจิต	6.2	22.5	71.3	34.9	6.2	28.1	65.7	40.5
4. สถานการณ์ทางการเมือง	8.3	41.2	50.5	57.8	7.8	45.3	46.9	60.9

ความคิดเห็นเกี่ยวกับ	การสำรวจในเดือนกรกฎาคม							
	ปัจจุบัน (%)				ปัจจุบัน (%)			
	ดีหรือ มาก/ เหมาะสม	ปานกลาง / เหมาะสม	แย่หรือ น้อย/ไม่ เหมาะสม	ดัชนี	ดีหรือ มาก/ เหมาะสม	ปานกลาง / เหมาะสม	แย่หรือ น้อย/ไม่ เหมาะสม	ดัชนี
1. ความสุขในการดำเนินชีวิต	12.3	39.6	48.1	64.2	12.4	40.2	47.4	65.0
2. ภาวะค่าครองชีพ	10.3	21.7	68.0	42.3	9.4	32.2	58.4	51.0
3. ปัญหาสุขภาพจิต	6.5	24.1	69.4	37.1	6.8	29.3	63.9	42.9
4. สถานการณ์ทางการเมือง	7.2	41.1	53.7	55.5	8.4	42.7	48.9	59.5

1. ดัชนีวัดความสุขในการดำรงชีวิต

ในเดือนสิงหาคม 2567 ดัชนีวัดความสุขในการดำรงชีวิตในปัจจุบันปรับตัวลดลงต่อเนื่องเป็นเดือนที่ 6 และอยู่ในระดับต่ำสุดในรอบ 16 เดือนนับตั้งแต่เดือนพฤษภาคม 2566 เป็นต้นมา มาอยู่ที่ระดับ 61.3 ทั้งนี้กลุ่มตัวอย่างเห็นว่าในปัจจุบันเป็นช่วงเวลาที่มีความสุขในการดำรงชีวิตในระดับมาก ปานกลาง และน้อยประมาณ 11.5% 38.3% และ 50.3% ตามลำดับ โดยดัชนีวัดความสุขในการดำรงชีวิตในเดือนสิงหาคม 2567 ปรับตัวลดลงเมื่อเทียบกับเดือนกรกฎาคม ซึ่งอยู่ที่ระดับ 64.2 ที่กลุ่มตัวอย่างเห็นว่าในปัจจุบันเป็นช่วงเวลาที่มีความสุขในการดำรงชีวิตในระดับมาก ปานกลาง และน้อย 12.3% 39.6% และ 48.1% ตามลำดับ

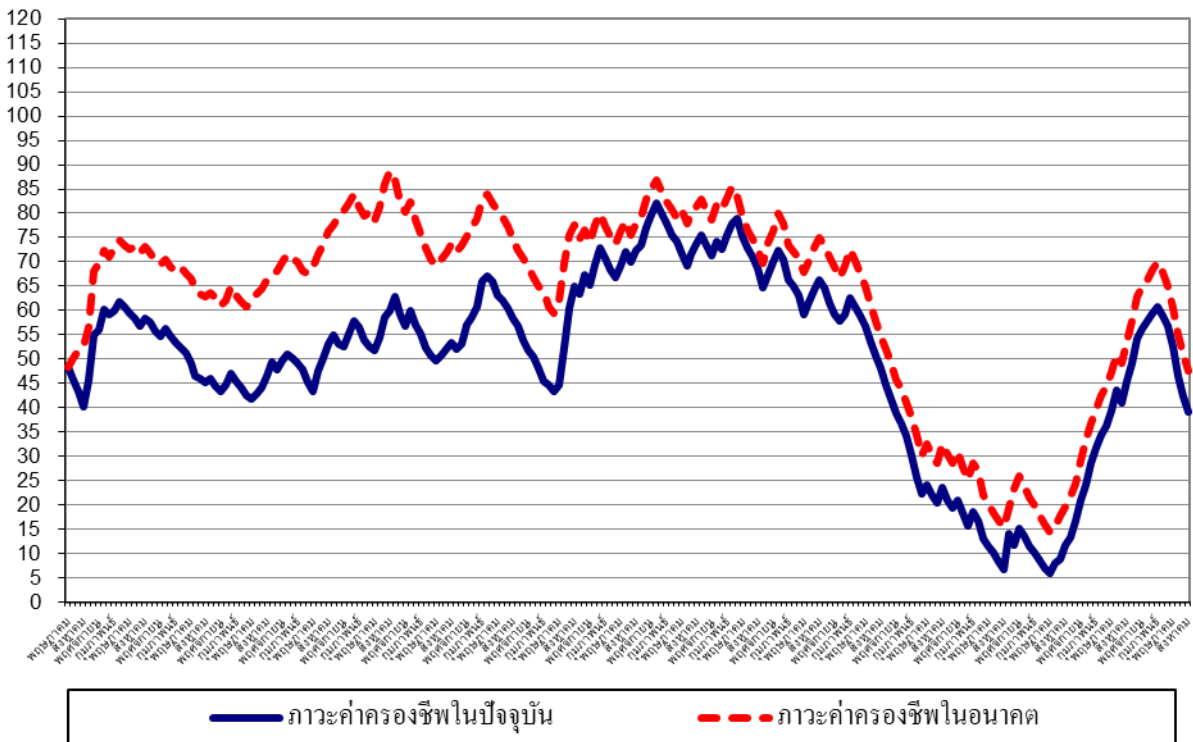
สำหรับการคาดหวังในความสุขในการดำรงชีวิตในช่วง 3 เดือนข้างหน้านั้น ดัชนีวัดความสุขในการดำรงชีวิตในอนาคตปรับตัวลดลงต่อเนื่องเป็นเดือนที่ 6 และอยู่ในระดับต่ำสุดในรอบ 17 เดือนนับตั้งแต่เดือนเมษายน 2566 เป็นต้นมา โดยปรับตัวลดลงมาอยู่ที่ระดับ 61.8 ทั้งนี้กลุ่มตัวอย่างเห็นว่าในอนาคตเป็นช่วงเวลาที่มีความสุขในการดำรงชีวิตจะอยู่ในระดับมาก ปานกลาง และน้อยประมาณ 11.3% 39.2% และ 49.5% ตามลำดับ เนื่องจากผู้บริโภคเริ่มขาดความมั่นใจในสถานการณ์ทางการเมืองของไทยและรู้สึกว่เศรษฐกิจฟื้นตัวช้ากว่าที่ควรจะเป็น



2. ดัชนีภาวะค่าครองชีพ

ในเดือนสิงหาคม 2567 ดัชนีภาวะค่าครองชีพในปัจจุบันปรับตัวลดลงต่อเนื่องเป็นเดือนที่ 6 และอยู่ในระดับต่ำสุดในรอบ 16 เดือนนับตั้งแต่เดือนพฤษภาคม 2566 เป็นต้นมา โดยปรับตัวลดลงมาอยู่ที่ระดับ 39.1 ทั้งนี้ประชาชนยังรู้สึกว่าการปรับขึ้นของรายได้อาจยังไม่เหมาะสมกับค่าครองชีพในปัจจุบันเท่าที่ควร ทั้งนี้กลุ่มตัวอย่างเห็นว่าในปัจจุบันเป็นช่วงเวลาที่ภาวะค่าครองชีพอยู่ในระดับดี (เหมาะสม) ปานกลาง และแย่มาก (ไม่เหมาะสม) ประมาณ 9.5% 20.1% และ 71.3% ตามลำดับ เมื่อเทียบกับเดือนกรกฎาคม ที่ดัชนีภาวะค่าครองชีพในปัจจุบันอยู่ที่ระดับ 42.3 เทียบกับเดือนที่ผ่านมาที่ดัชนีภาวะค่าครองชีพอยู่ในระดับดี (เหมาะสม) ปานกลาง และแย่มาก (ไม่เหมาะสม) ประมาณ 10.3% 21.7% และ 68.0% ตามลำดับ

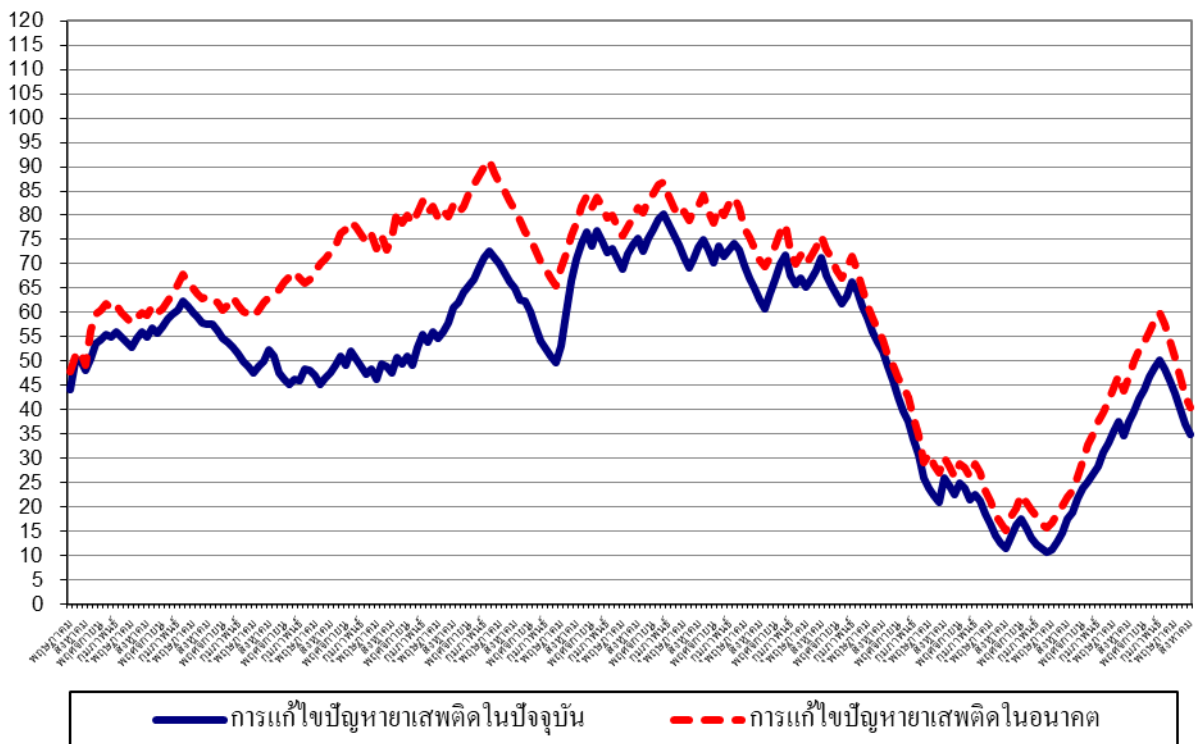
สำหรับดัชนีภาวะค่าครองชีพในช่วง 3 เดือนข้างหน้า กลุ่มตัวอย่างเห็นว่าในอนาคตภาวะค่าครองชีพอยู่ในระดับดี (เหมาะสม) ปานกลาง และแย่มาก (ไม่เหมาะสม) ประมาณ 8.7% 30.2% และ 61.1% ตามลำดับ ส่งผลให้ดัชนีภาวะค่าครองชีพในอนาคตปรับตัวลดลงต่อเนื่องเป็นเดือนที่ 5 และอยู่ในระดับต่ำสุดในรอบ 15 เดือนนับตั้งแต่เดือนมิถุนายน 2566 เป็นต้นมา โดยปรับตัวลดลงมาอยู่ที่ระดับ 47.6 เทียบกับเดือนที่ผ่านมาที่ดัชนีมีค่าอยู่ที่ระดับ 51.0 อย่างไรก็ตาม การที่ดัชนีภาวะค่าครองชีพในอนาคตยังมีค่าต่ำกว่าระดับปกติ (ที่ระดับ 100) แสดงว่าผู้บริโภครู้สึกว่าการค่าครองชีพที่ยังอยู่ในระดับสูงในอนาคตและอาจบั่นทอนอำนาจซื้อในอนาคต



3. ดัชนีความคิดเห็นเกี่ยวกับปัญหาหาเสพติด

ในเดือนสิงหาคม 2567 ดัชนีความคิดเห็นเกี่ยวกับปัญหาหาเสพติดในปัจจุบันปรับตัวลดลงต่อเนื่องเป็นเดือนที่ 6 และอยู่ในระดับต่ำสุดในรอบ 13 เดือนนับตั้งแต่เดือนสิงหาคม 2566 เป็นต้นมา โดยปรับตัวลดลงมาอยู่ที่ระดับ 34.9 ทั้งนี้ ประชาชนคิดว่าปัญหาหาเสพติดยังอยู่ในระดับที่ต่ำกว่าระดับปกติ (ระดับปกติจะมีค่าดัชนีที่ระดับ 100) โดยกลุ่มตัวอย่างเห็นว่าในปัจจุบันเป็นช่วงเวลาที่มึปัญหาหาเสพติดอยู่ในระดับดี (มึปัญหาน้อย) ปานกลาง และแย่ (มึปัญหามาก) ประมาณ 6.2% 22.5% และ 71.3% ตามลำดับ ดัชนีในเดือนนี้ปรับตัวลดลงเมื่อเทียบกับเดือนที่ผ่านมามีอยู่ในระดับ 37.1 ที่กลุ่มตัวอย่างเห็นว่าในเดือนกรกฎาคม เป็นช่วงเวลาที่มึปัญหาหาเสพติดอยู่ในระดับดี (มึปัญหาน้อย) ปานกลาง และแย่ (มึปัญหามาก) ประมาณ 6.5% 24.1% และ 69.4% ตามลำดับ

สำหรับดัชนีความคิดเห็นเกี่ยวกับปัญหาหาเสพติดในช่วง 3 เดือนข้างหน้านั้น กลุ่มตัวอย่างเห็นว่าในอนาคตปัญหาหาเสพติดอยู่ในระดับดี (มึปัญหาน้อย) ปานกลาง และแย่ (มึปัญหามาก) ประมาณ 6.2% 28.1% และ 65.7% ตามลำดับ ส่งผลให้ดัชนีความคิดเห็นเกี่ยวกับปัญหาหาเสพติดในอนาคตปรับตัวลดลงต่อเนื่องเป็นเดือนที่ 6 ในรอบ 12 เดือน และอยู่ในระดับต่ำสุดในรอบ 17 เดือนนับตั้งแต่เดือนเมษายน 2566 เป็นต้นมา โดยปรับตัวลดลงมาอยู่ที่ระดับ 40.5 เทียบกับค่าดัชนีเดือนก่อนที่อยู่ัที่ระดับ 42.9 การที่ดัชนียังมีค่าต่ำกว่าระดับ 100 แสดงว่าประชาชนมีความเห็นว่าปัญหาหาเสพติดเป็นปัญหาที่สำคัญสำหรับสังคมไทยที่ต้องเร่งแก้ไข



4. ดัชนีความคิดเห็นเกี่ยวกับสถานการณ์ทางการเมือง

ในเดือนสิงหาคม 2567 ดัชนีความคิดเห็นเกี่ยวกับสถานการณ์ทางการเมืองในปัจจุบันปรับตัวดีขึ้นเป็นครั้งแรกในรอบ 5 เดือน โดยปรับตัวดีขึ้นมาอยู่ที่ระดับ 57.8 เทียบกับระดับที่ 55.5 ในเดือนกรกฎาคม โดยกลุ่มตัวอย่างเห็นว่าในปัจจุบันเป็นช่วงเวลาที่สถานการณ์ทางการเมืองอยู่ในระดับดี (มีเสถียรภาพ) ปานกลาง และแย่ (ขาดเสถียรภาพ) ประมาณ 8.3% 41.2% และ 50.5% ตามลำดับ ขณะที่เดือนกรกฎาคม กลุ่มตัวอย่างเห็นว่า สถานการณ์ทางการเมืองอยู่ในระดับดี (มีเสถียรภาพ) ปานกลาง และแย่ (ขาดเสถียรภาพ) ประมาณ 7.2% 41.1% และ 53.7% ตามลำดับ อย่างไรก็ตาม กลุ่มตัวอย่างมีความคิดเห็นเกี่ยวกับสถานการณ์ทางการเมืองในปัจจุบันในระดับ “แย่” สูงกว่าระดับ 50.0% ต่อเนื่องเป็นเดือนที่ 3 ในรอบ 12 เดือน และความคิดเห็นนี้อยู่ในระดับ “ปานกลาง” ในสัดส่วนที่ต่ำกว่า “แย่” ต่อเนื่องเป็นเดือนที่ 4 ในรอบ 9 เดือน สะท้อนว่าการเมืองไทยยังไม่ค่อยมีเสถียรภาพในมุมมองของผู้บริโภค

สำหรับการคาดการณ์ในสถานการณ์ทางการเมืองในช่วง 3 เดือนข้างหน้า กลุ่มตัวอย่างเห็นว่า สถานการณ์ทางการเมืองในอนาคตไม่ค่อยมีเสถียรภาพมากนัก โดยเห็นว่าในอนาคตสถานการณ์ทางการเมืองอยู่ในระดับดี (มีปัญหาน้อย) ปานกลาง และแย่ (มีปัญหามาก) ประมาณ 7.8% 45.3% และ 46.9% ตามลำดับ ทั้งนี้ ดัชนีความคิดเห็นเกี่ยวกับสถานการณ์ทางการเมืองในอนาคตปรับตัวดีขึ้นเป็นครั้งแรกในรอบ 5 เดือน โดยปรับตัวดีขึ้นมาอยู่ที่ระดับ 60.9 เมื่อเทียบกับดัชนีในเดือนกรกฎาคม ที่อยู่ที่ระดับ 59.5 เป็นที่น่าสังเกตว่า กลุ่มตัวอย่างยังมีความคิดเห็นเกี่ยวกับสถานการณ์ทางการเมืองในอนาคตในระดับ “แย่” สูงกว่า 50.0% เป็นครั้งแรกในรอบ 13 เดือน อย่างไรก็ตาม การที่ดัชนีความคิดเห็นเกี่ยวกับสถานการณ์ทางการเมืองในอนาคตปรับตัวห่างจากระดับ 100 มากขึ้น แสดงว่า ในมุมมองของผู้บริโภคเห็นว่าสถานการณ์การเมืองของประเทศไทยไม่มีเสถียรภาพ

