



องค์กรต่อต้าน  
คอร์รัปชัน  
(ประเทศไทย)  
ANTI-CORRUPTION  
ORGANIZATION  
OF THAILAND



UTCC University of  
the Thai Chamber  
of Commerce

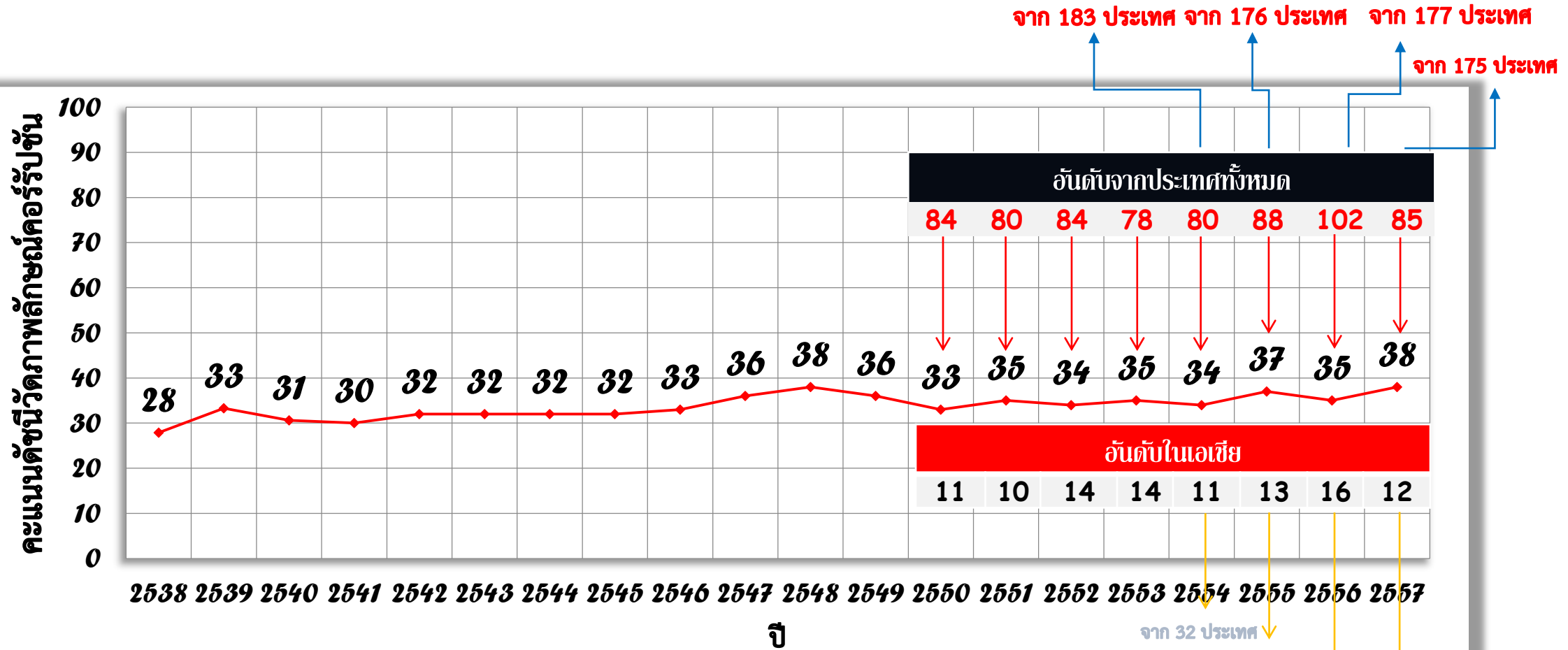
มหาวิทยาลัยหอการค้าไทย

ดัชนีสถานการณ์คอร์รัปชันไทย

Corruption Situation Index : CSI

13 สิงหาคม 2558

# คะแนนดัชนีชี้วัดภาพลักษณ์คอร์รัปชันของประเทศไทย (CPI) ตั้งแต่ปี 2538-2557



ที่มา: วิเคราะห์ข้อมูลจาก [www.transparency.org](http://www.transparency.org)

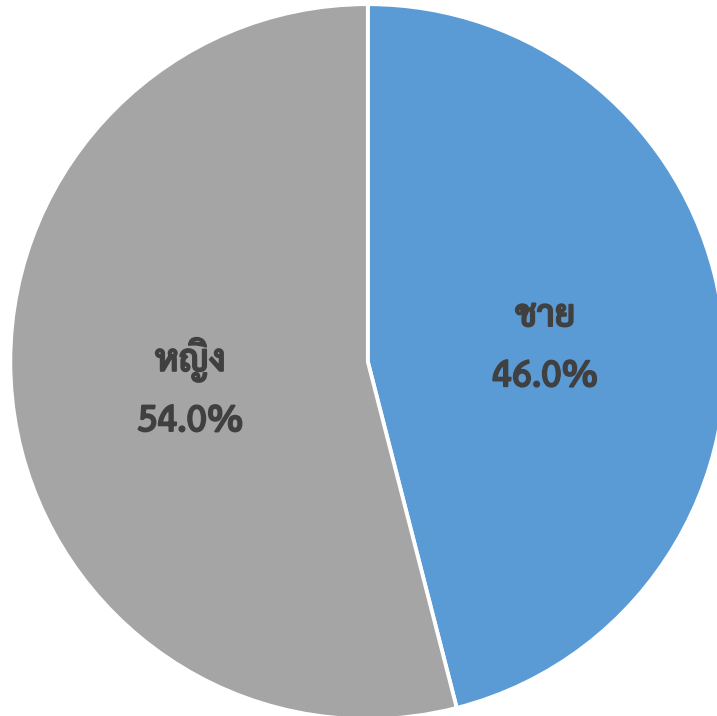
หมายเหตุ: คะแนนอยู่ระหว่าง 0-100

0 คะแนน หมายถึง มีภาพลักษณ์ **คอร์รัปชันสูงสุด (แย่ที่สุด)**  
 100 คะแนน หมายถึง มีภาพลักษณ์ **คอร์รัปชันต่ำสุด (ดีที่สุด)**

จาก 28 ประเทศ



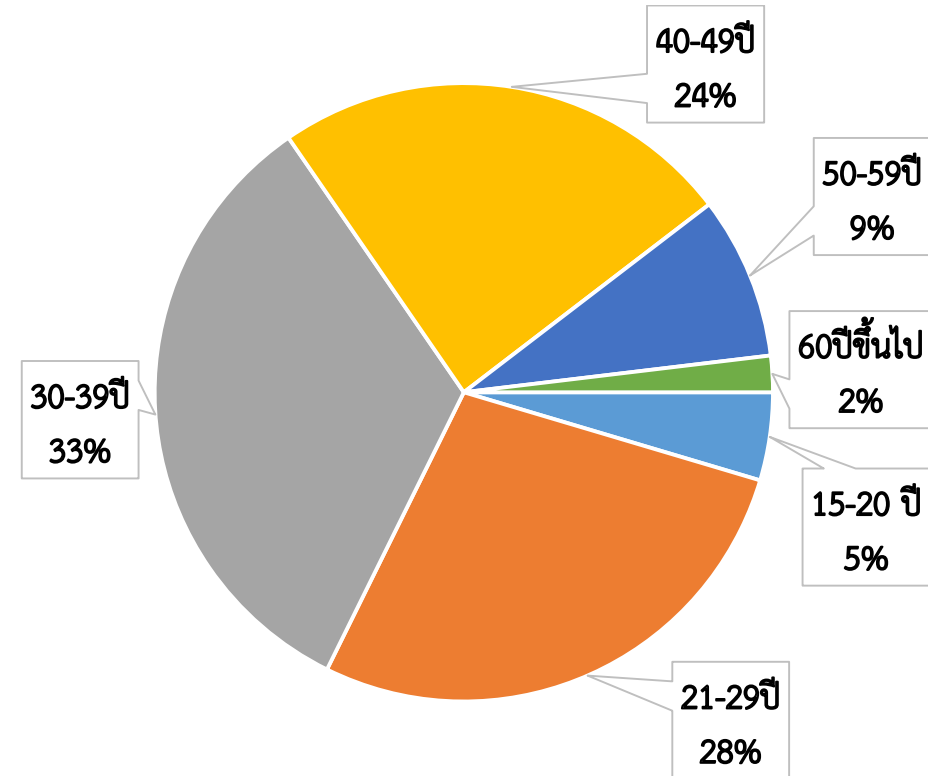
## เพศ



## สำรวจเดือนมิถุนายน 2558

รวมทั้งหมด 2,400 ตัวอย่าง

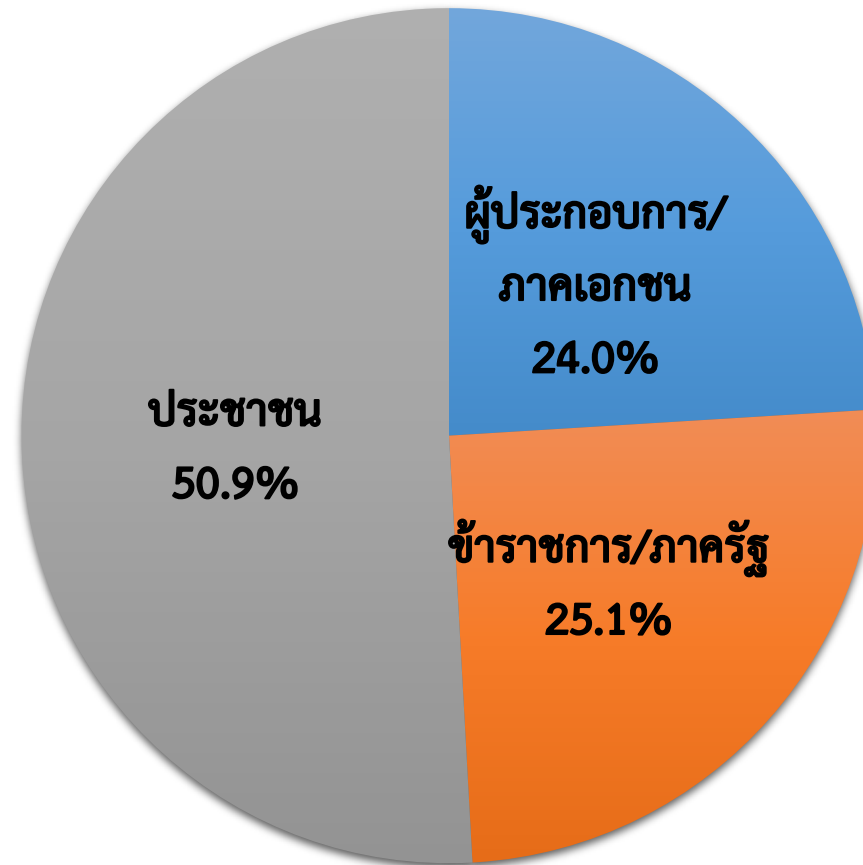
## อายุ



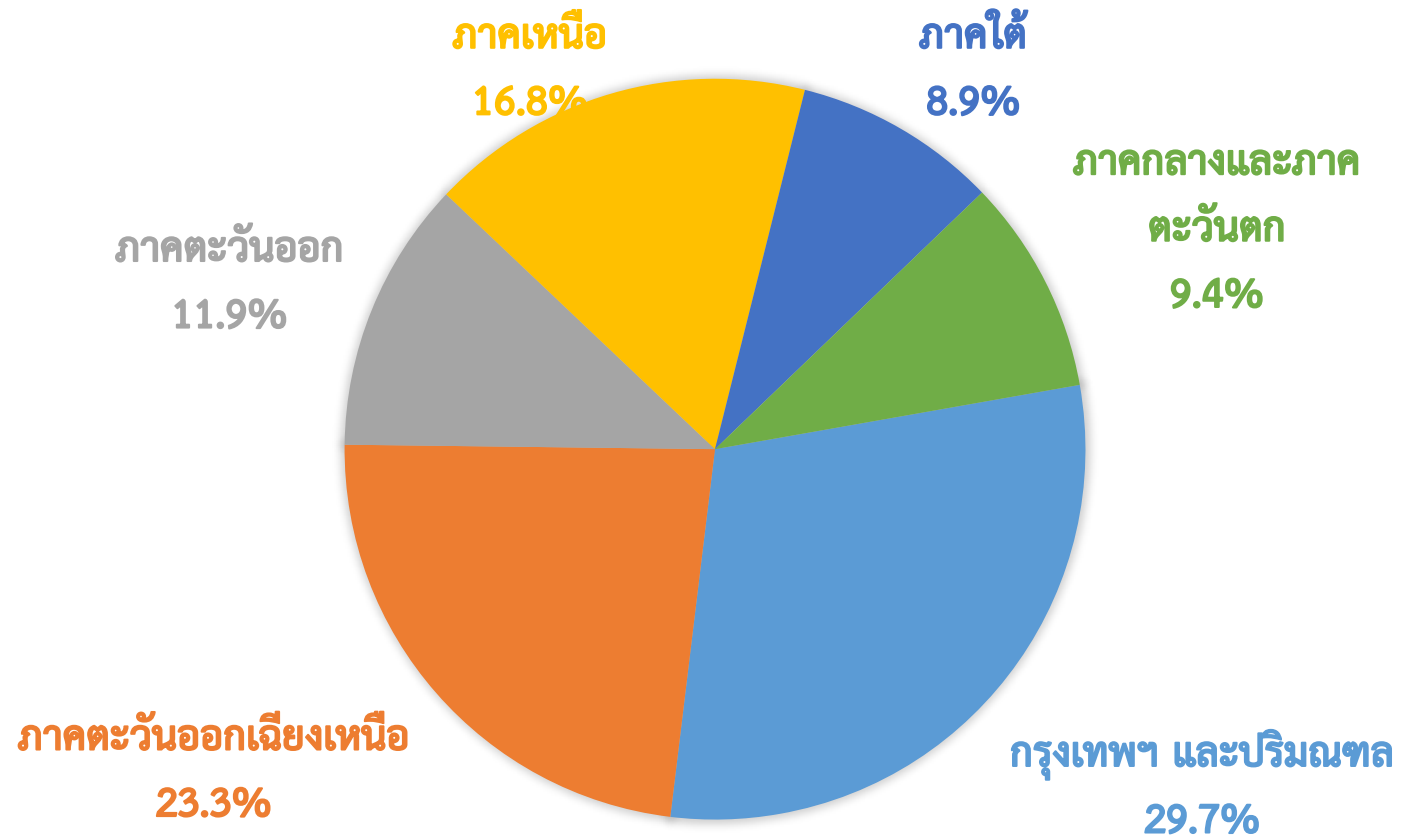
# ช่วงเวลาการสำรวจ และกลุ่มตัวอย่าง

**สำรวจเดือนมิถุนายน 2558**

จากกลุ่มเป้าหมาย 3 กลุ่ม  
รวมทั้งหมด 2,400 ตัวอย่าง



# กลุ่มตัวอย่าง จำแนกตามภูมิภาค



# ประเด็นในการสำรวจ

1. ความรุนแรงของปัญหาการทุจริตคอร์รัปชัน

2. ทักษะคติและจิตสำนึกของคนในสังคมต่อการทุจริตคอร์รัปชัน

3. ประสิทธิภาพการต่อต้านการทุจริตคอร์รัปชัน

- ด้านการป้องกันการทุจริตคอร์รัปชัน

- ด้านการปราบปรามการทุจริตคอร์รัปชัน

- ด้านการปลูกจิตสำนึกของประชาชน



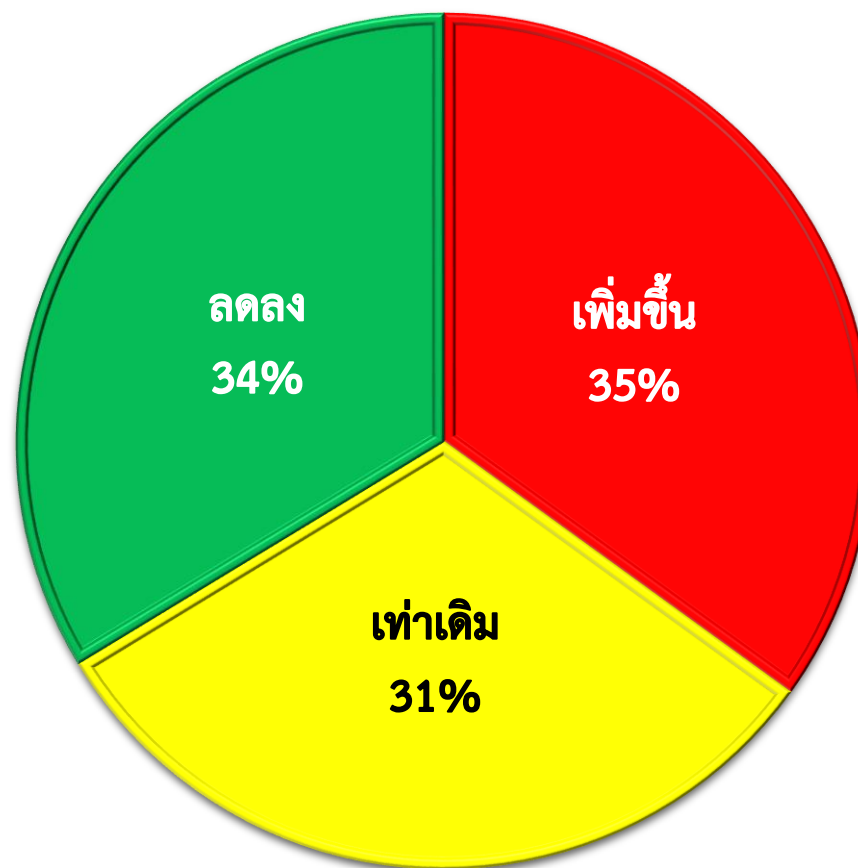
# ความรุนแรงของปัญหาการทุจริตคอร์รัปชัน

1



# ความรุนแรงของปัญหาการทุจริตคอร์รัปชันในปัจจุบัน เทียบกับปีที่ผ่านมา

มิถุนายน 2558





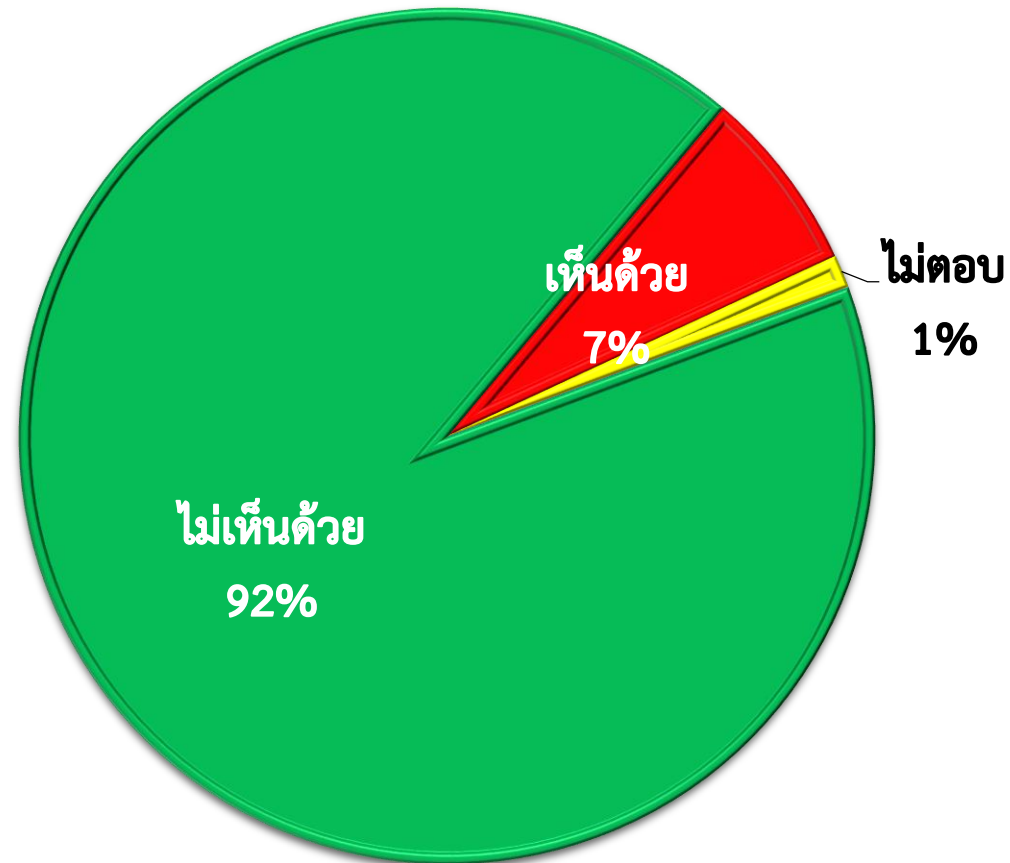
# 2

## ทัศนคติและจิตสำนึกต่อการทุจริตคอร์รัปชัน

---

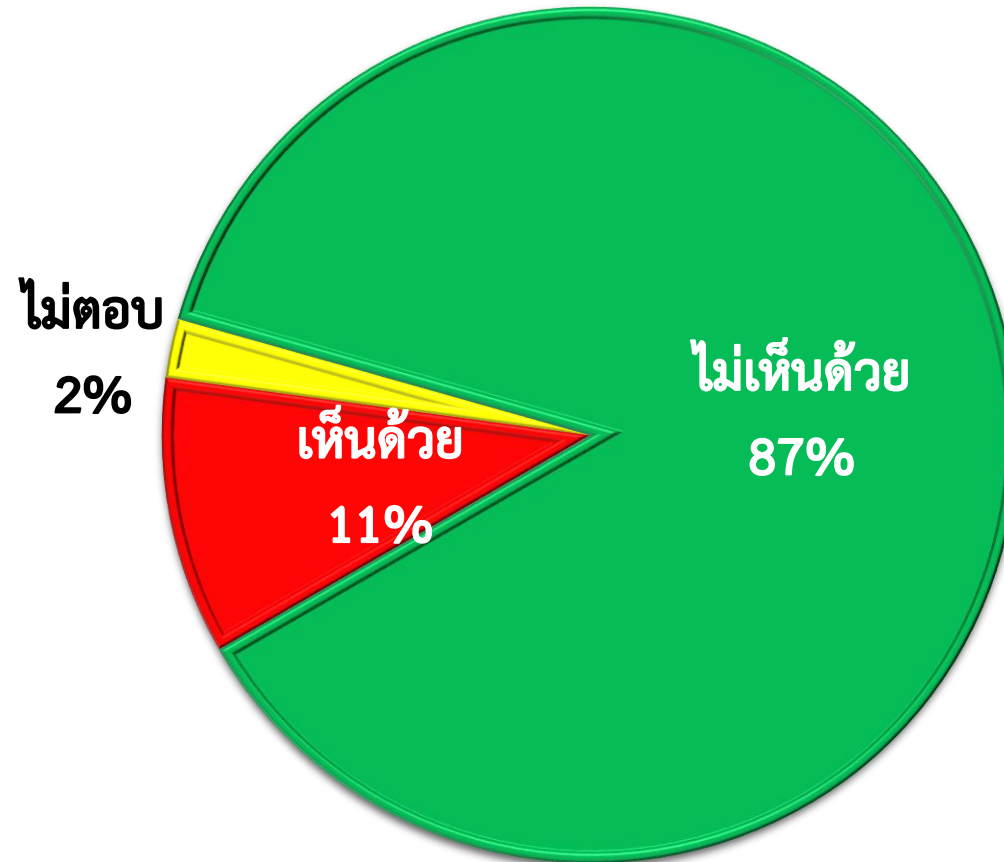
# เห็นด้วยหรือไม่ว่า “การทุจริตคอร์รัปชันเป็นเรื่องไกลตัว ไม่ได้เกี่ยวกับตัวเองโดยตรง”

มิถุนายน 2558



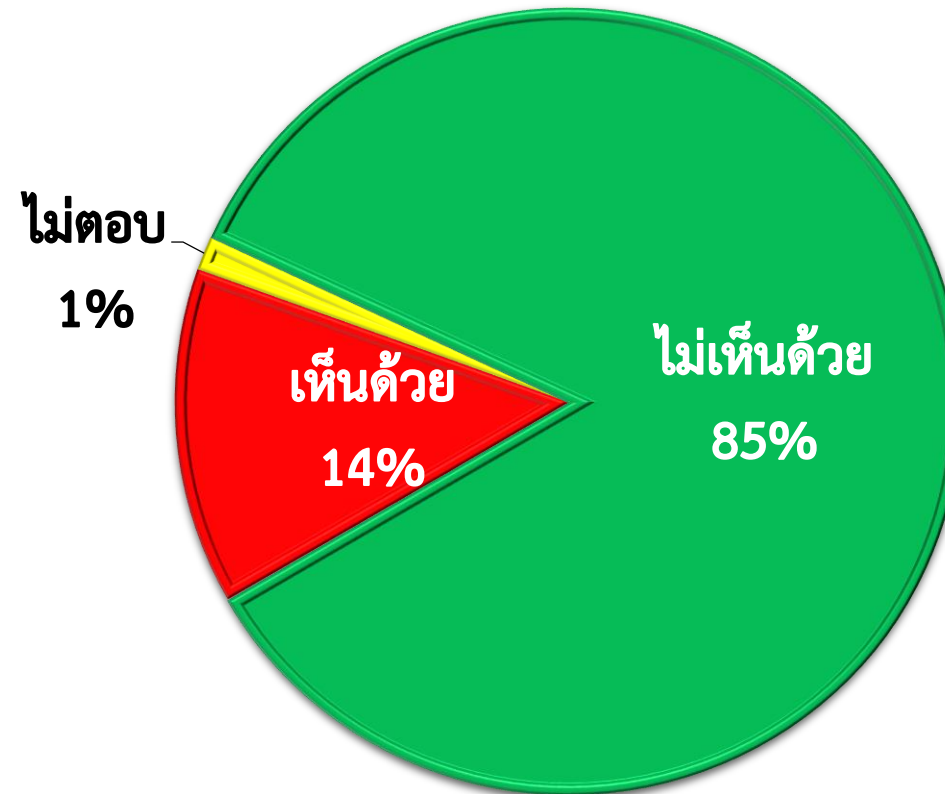
# เห็นด้วยหรือไม่ว่า “การที่รัฐบาลทุจริตคอร์รัปชัน แต่มีผลงานและทำประโยชน์ให้สังคมเป็นเรื่องที่รับได้”

มิถุนายน 2558



# เห็นด้วยหรือไม่ว่า “การให้สินน้ำใจ (เงินพิเศษ) เล็กๆ น้อยๆ แก่เจ้าหน้าที่ของรัฐเป็นเรื่องไม่เสียหาย”

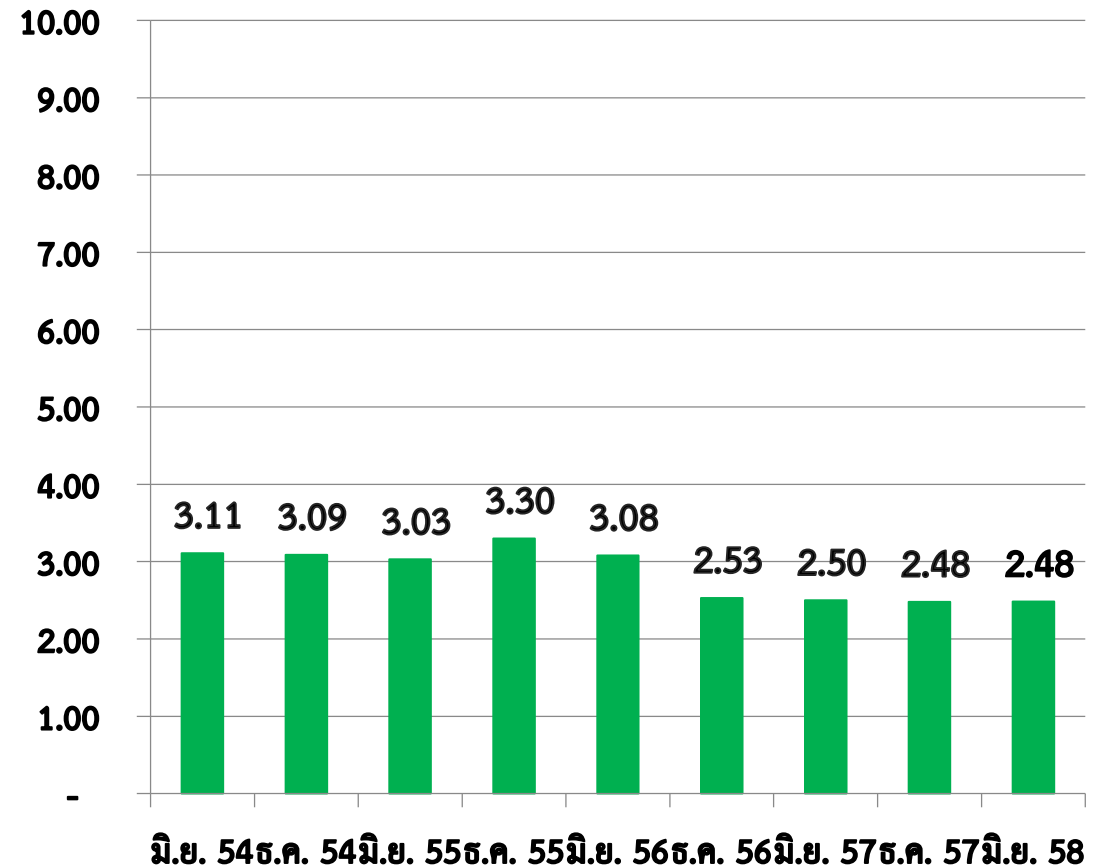
มิถุนายน 2558



# “ความสามารถที่จะทนต่อการทุจริตคอร์รัปชัน” (Tolerance)

ระดับคะแนน	(ร้อยละ)	มิถุนายน 2558
10	สามารถทนต่อการทุจริตคอร์รัปชัน	0.8
9		0.8
8		1.8
7		3.8
6		6.7
5		8.3
4		8.0
3		7.9
2		17.0
1		20.1
0	เกลียดการทุจริตคอร์รัปชัน / ไม่สามารถทนต่อการทุจริตคอร์รัปชัน	24.8

ค่าเฉลี่ย ความสามารถที่จะทนต่อการทุจริตคอร์รัปชัน (Tolerance of corruption)



▪ ระดับคะแนน 0 ถึง 10 คะแนน

▪ 0 หมายถึง เกลียดการทุจริตคอร์รัปชัน / ไม่สามารถทนต่อการทุจริตคอร์รัปชัน, 10 หมายถึง สามารถทนต่อการทุจริตคอร์รัปชัน

# ดัชนีสถานการณั้คอร์รัปชันไทย

	ธันวาคม 2557				มิถุนายน 2558			
	ข้าราชการ	นักธุรกิจ	ประชาชน	รวม	ข้าราชการ	นักธุรกิจ	ประชาชน	รวม
ดัชนีสถานการณั้คอร์รัปชันไทย (Thai CSI)	50	47	49	49	54	56	56	55
ดัชนีสถานการณั้คอร์รัปชันไทยในปัจจุบัน	49	45	48	47	52	52	54	52
ดัชนีแนวโน้มสถานการณั้คอร์รัปชันไทย	51	49	51	50	57	60	58	58

หมายเหตุ: การแปลค่าดัชนีสถานการณั้คอร์รัปชันไทย (Thai CSI) เป็นดังนี้

ดัชนียังมีค่าเข้าใกล้ 100 แสดงว่าสถานการณั้การคอร์รัปชันมีปัญหาลดน้อยลงหรือสถานการณั้ดีขึ้น

ในทางตรงข้ามดัชนียิ่งเข้าใกล้ 0 แสดงว่าสถานการณั้การคอร์รัปชันมีปัญหามากขึ้นหรือสถานการณั้แย่ลง





องค์กรต่อต้าน  
คอร์รัปชัน  
(ประเทศไทย)  
ANTI-CORRUPTION  
ORGANIZATION  
OF THAILAND



UTCC University of  
the Thai Chamber  
of Commerce

มหาวิทยาลัยหอการค้าไทย

ศูนย์พยากรณ์เศรษฐกิจและธุรกิจ  
มหาวิทยาลัยหอการค้าไทย

[www.utcc.ac.th/cebf](http://www.utcc.ac.th/cebf)

หากต้องการข้อมูลเพิ่มเติมกรุณาติดต่อ

ศูนย์พยากรณ์เศรษฐกิจและธุรกิจ

มหาวิทยาลัยหอการค้าไทย

โทร.02-6976341

E-mail : [utcccebf@yahoo.com](mailto:utcccebf@yahoo.com)