

## ผลการสำรวจภาวะการณ์ทางสังคมของผู้บริโภคประจำเดือนกันยายน 2562

ศูนย์พยากรณ์เศรษฐกิจและธุรกิจ มหาวิทยาลัยหอการค้าไทย ได้ดำเนินการสำรวจความคิดเห็นทางสังคมของผู้บริโภคร่วมกับการสำรวจความเชื่อมั่นของผู้บริโภคตั้งแต่เดือนพฤษภาคม 2549 เนื่องจากการจัดทำดัชนีความเชื่อมั่นของผู้บริโภคนั้นมีวัตถุประสงค์ที่สำคัญในการวัดการเปลี่ยนแปลงของการบริโภคของภาคเอกชนและการเปลี่ยนแปลงของผลผลิตมวลภายในประเทศ (Gross Domestic Product: GDP) เป็นสำคัญ การจัดทำดัชนีความเชื่อมั่นทางสังคมที่จัดทำขึ้นใหม่ในครั้งนี้มีวัตถุประสงค์เพื่อพัฒนาดัชนีที่ใช้วัดการวัดการเปลี่ยนแปลงของสภาพแวดล้อมทางสังคมและการเปลี่ยนแปลงของความสุขโดยรวมของคนในประเทศ (Gross Domestic Happiness: GDH) สำหรับผลการสำรวจในเดือนกันยายน 2562 มีดังต่อไปนี้

### ตาราง ผลสำรวจความคิดเห็นทางสังคมของผู้บริโภคในเดือนสิงหาคมและกันยายน 2562

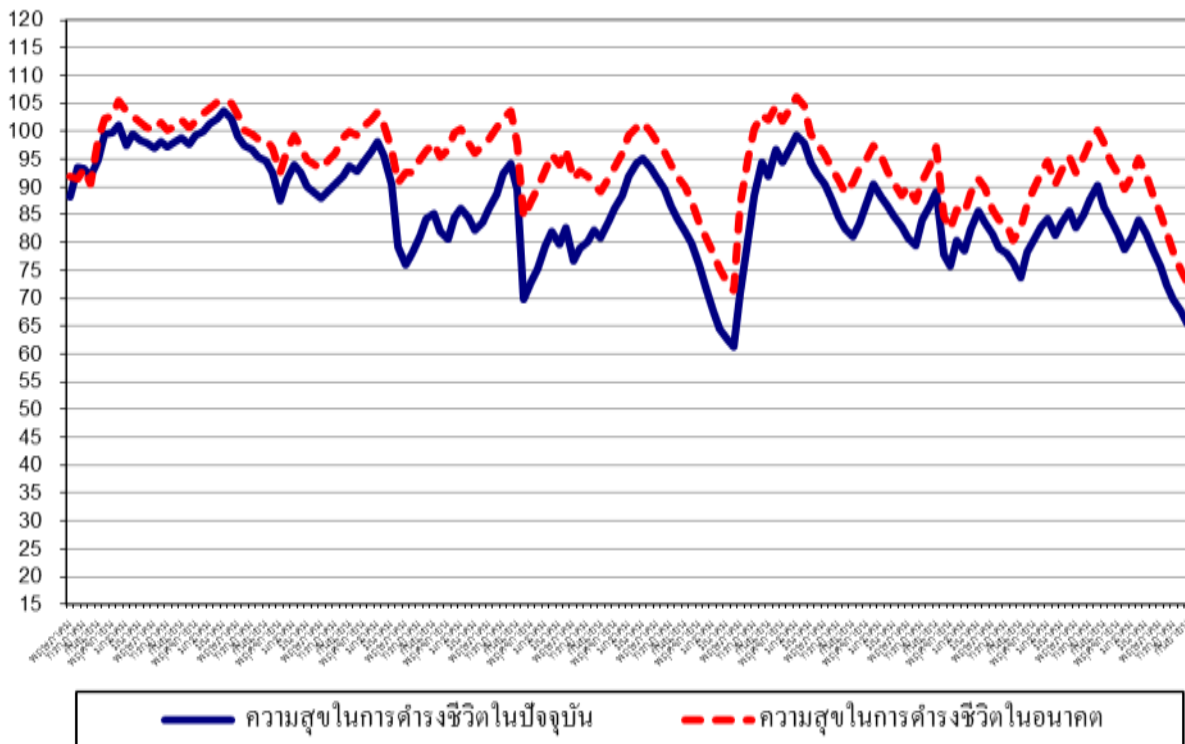
ความคิดเห็นเกี่ยวกับ	การสำรวจในเดือนกันยายน 2562							
	ปัจจุบัน (%)				3 เดือนข้างหน้า (%)			
	ดีหรือ มาก/ เหมาะสม	ปานกลาง / พอสมควร	แย่หรือ น้อย/ไม่ เหมาะสม	ดัชนี	ดีหรือ มาก/ เหมาะสม	ปานกลาง / พอสมควร	แย่หรือ น้อย/ไม่ เหมาะสม	ดัชนี
1. ความสุขในการดำเนินชีวิต	9.1	47.2	43.7	<b>65.4</b>	17.1	38.6	44.3	<b>72.8</b>
2. ภาวะค่าครองชีพ	7.1	30.6	62.3	<b>44.8</b>	6.8	38.4	54.8	<b>52.0</b>
3. ปัญหาหาเสพติด	6.8	35.3	57.9	<b>48.9</b>	8.1	34.7	57.2	<b>50.9</b>
4. สถานการณ์ทางการเมือง	7.6	43.8	48.6	<b>59.0</b>	8.7	45.8	45.5	<b>63.2</b>

ความคิดเห็นเกี่ยวกับ	การสำรวจในเดือนสิงหาคม 2562							
	ปัจจุบัน (%)				3 เดือนข้างหน้า (%)			
	ดีหรือ มาก/ เหมาะสม	ปานกลาง / พอสมควร	แย่หรือ น้อย/ไม่ เหมาะสม	ดัชนี	ดีหรือ มาก/ เหมาะสม	ปานกลาง / พอสมควร	แย่หรือ น้อย/ไม่ เหมาะสม	ดัชนี
1. ความสุขในการดำเนินชีวิต	9.7	48.4	41.9	<b>67.8</b>	17.9	39.4	42.7	<b>75.2</b>
2. ภาวะค่าครองชีพ	7.9	32.2	59.9	<b>48.0</b>	7.6	39.6	52.8	<b>54.8</b>
3. ปัญหาหาเสพติด	7.7	36.8	55.5	<b>52.2</b>	8.8	36.8	54.4	<b>54.4</b>
4. สถานการณ์ทางการเมือง	8.3	45.7	46.0	<b>62.3</b>	9.8	46.8	43.4	<b>66.4</b>

### 1. ดัชนีวัดความสุขในการดำรงชีวิต

ในเดือนกันยายน 2562 ดัชนีวัดความสุขในการดำรงชีวิตในปัจจุบันปรับตัวลดลงต่อเนื่องเป็นเดือนที่ 7 โดยดัชนีปรับตัวลดลงมาอยู่ที่ระดับ 65.4 ทั้งนี้กลุ่มตัวอย่างเห็นว่าในปัจจุบันเป็นช่วงเวลาที่มีความสุขในการดำรงชีวิตในระดับมาก ปานกลาง และน้อยประมาณ 9.1% 47.2% และ 43.7% ตามลำดับ โดยดัชนีวัดความสุขในการดำรงชีวิตในเดือนกันยายน 2562 ปรับตัวลดลงเมื่อเทียบกับเดือนสิงหาคม ซึ่งอยู่ที่ระดับ 67.8 ที่กลุ่มตัวอย่างเห็นว่าในปัจจุบันเป็นช่วงเวลาที่มีความสุขในการดำรงชีวิตในระดับมาก ปานกลาง และน้อย 9.7% 48.4% และ 41.9% ตามลำดับ

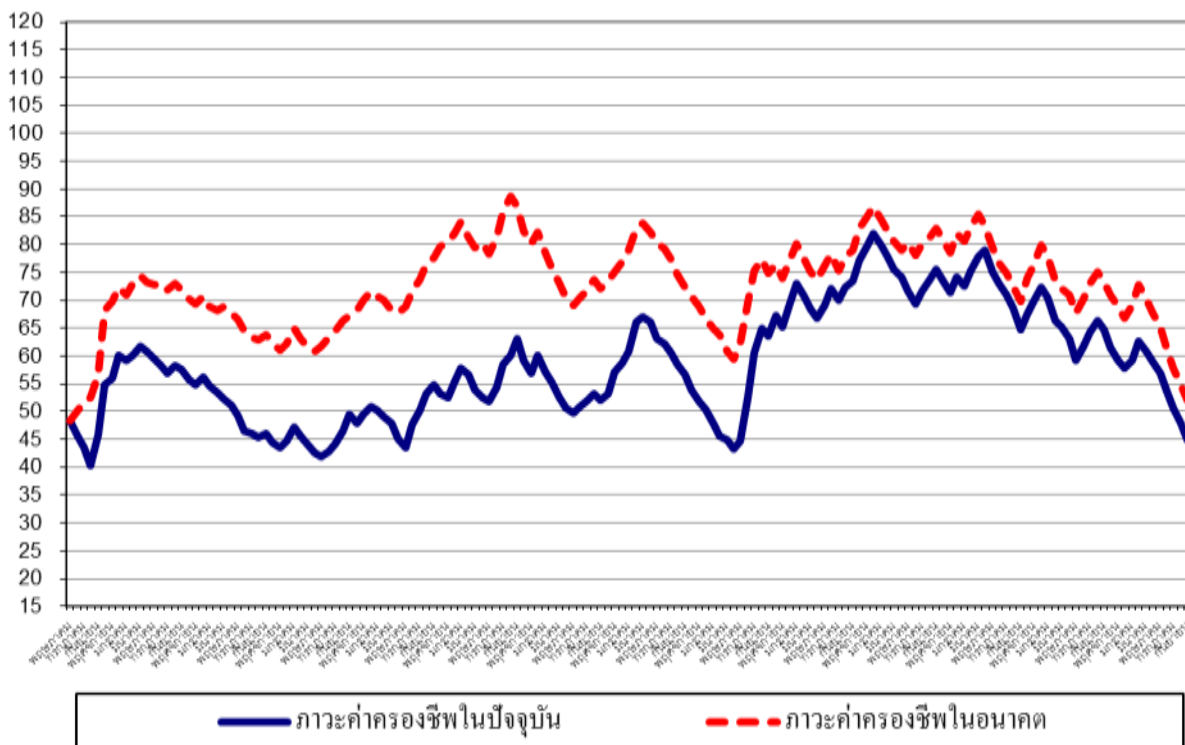
สำหรับการคาดหวังในความสุขในการดำรงชีวิตในช่วง 3 เดือนข้างหน้านั้น ดัชนีวัดความสุขในการดำรงชีวิตในอนาคตปรับตัวลดลงต่อเนื่องเป็นเดือนที่ 7 จากเดือนก่อนซึ่งอยู่ที่ระดับ 75.2 มาอยู่ที่ระดับ 72.8 โดยกลุ่มตัวอย่างเห็นว่าในอนาคตเป็นช่วงเวลาที่มีความสุขในการดำรงชีวิตจะอยู่ในระดับมาก ปานกลาง และน้อยประมาณ 17.1% 38.6% และ 44.3% ตามลำดับ ทั้งนี้ดัชนีวัดความสุขในการดำรงชีวิตในอนาคตยังคงอยู่ใกล้ระดับ 100 แสดงว่าผู้บริโภคยังมีความสุขใกล้เคียงระดับปกติ



## 2. ดัชนีภาวะค่าครองชีพ

ในเดือนกันยายน 2562 ดัชนีภาวะค่าครองชีพในปัจจุบันปรับตัวลดลงต่อเนื่องเป็นเดือนที่ 7 และอยู่ในระดับต่ำสุดในรอบ 64 เดือนนับตั้งแต่เดือนมิถุนายน 2557 เป็นต้นมา โดยดัชนีปรับตัวลดลงมาอยู่ที่ระดับ 44.8 ทั้งนี้ ประชาชนยังรู้สึกไม่สบายใจเกี่ยวกับภาวะค่าครองชีพที่สูงกว่าระดับปกติ (ระดับปกติจะมีค่าดัชนีที่ระดับ 100) และการเพิ่มขึ้นของรายได้ยังไม่เหมาะสมกับค่าครองชีพในปัจจุบันเท่าที่ควร ทั้งนี้กลุ่มตัวอย่างเห็นว่าในปัจจุบันเป็นช่วงเวลาที่ภาวะค่าครองชีพอยู่ในระดับดี (เหมาะสม) ปานกลาง และแย่มาก (ไม่เหมาะสม) ประมาณ 7.1% 30.6% และ 62.3% ตามลำดับ เมื่อเทียบกับเดือนสิงหาคม ที่ดัชนีภาวะค่าครองชีพในปัจจุบันอยู่ที่ระดับ 48.0 เทียบกับเดือนที่ผ่านมาที่ดัชนีภาวะค่าครองชีพอยู่ในระดับดี (เหมาะสม) ปานกลาง และแย่มาก (ไม่เหมาะสม) ประมาณ 7.9% 32.2% และ 59.9% ตามลำดับ

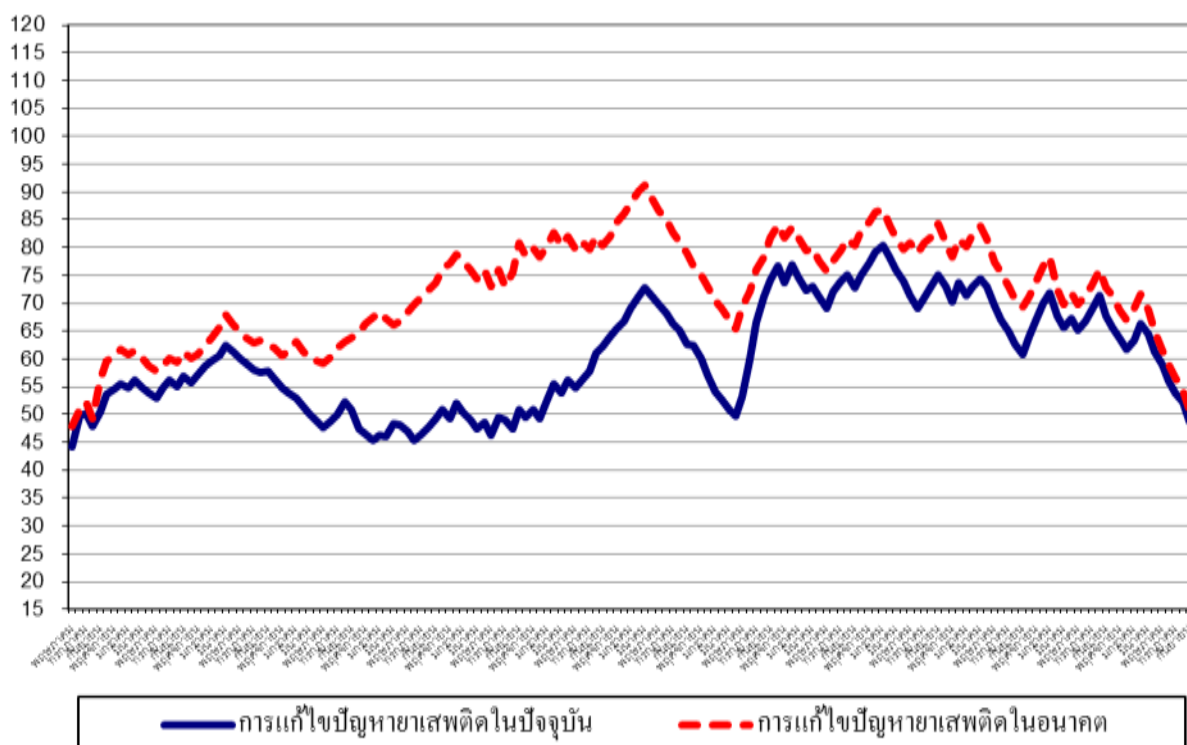
สำหรับดัชนีภาวะค่าครองชีพในช่วง 3 เดือนข้างหน้า นั้น กลุ่มตัวอย่างเห็นว่าในอนาคตภาวะค่าครองชีพอยู่ในระดับดี (เหมาะสม) ปานกลาง และแย่มาก (ไม่เหมาะสม) ประมาณ 6.8% 38.4% และ 54.8% ตามลำดับ ส่งผลให้ดัชนีภาวะค่าครองชีพในอนาคตปรับตัวลดลงต่อเนื่องเป็นเดือนที่ 7 และอยู่ในระดับต่ำสุดในรอบ 158 เดือนนับตั้งแต่เดือนสิงหาคม 2549 เป็นต้นมา โดยดัชนีปรับตัวลดลงมาอยู่ที่ระดับ 52.0 ปรับตัวลดลงเมื่อเทียบกับเดือนที่ผ่านมาที่ดัชนีมีค่าอยู่ที่ระดับ 54.8 อย่างไรก็ตาม การที่ดัชนีภาวะค่าครองชีพในอนาคตยังมีค่าต่ำกว่าระดับปกติ (ที่ระดับ 100) แสดงว่า ผู้บริโภคยังรู้สึกว่า ค่าครองชีพที่ยังอยู่ในระดับสูงในอนาคตและอาจบั่นทอนอำนาจซื้อในอนาคต



### 3. ดัชนีความคิดเห็นเกี่ยวกับปัญหาหาเสพติด

ในเดือนกันยายน 2562 ดัชนีความคิดเห็นเกี่ยวกับปัญหาหาเสพติดในปัจจุบันปรับตัวลดลงต่อเนื่องเป็นเดือนที่ 7 โดยดัชนีปรับตัวลดลงมาอยู่ที่ระดับ 48.9 ทั้งนี้ ประชาชนคิดว่าปัญหาหาเสพติดยังอยู่ในระดับที่ต่ำกว่าระดับปกติ (ระดับปกติจะมีค่าดัชนีที่ระดับ 100) โดยกลุ่มตัวอย่างเห็นว่าในปัจจุบันเป็นช่วงเวลาที่มึปัญหาหาเสพติดอยู่ในระดับดี (มึปัญหาน้อย) ปานกลาง และแย (มึปัญหามาก) ประมาณ 6.8% 35.3% และ 57.9% ตามลำดับ ดัชนีในเดือนนี้ปรับตัวลดลงเมื่อเทียบกับเดือนที่ผ่านมาที่อยู่ในระดับ 52.2 ที่กลุ่มตัวอย่างเห็นว่า ในเดือนสิงหาคม เป็นช่วงเวลาที่มึปัญหาหาเสพติดอยู่ในระดับดี (มึปัญหาน้อย) ปานกลาง และแย (มึปัญหามาก) ประมาณ 7.7% 36.8% และ 55.5% ตามลำดับ

สำหรับดัชนีความคิดเห็นเกี่ยวกับปัญหาหาเสพติดในช่วง 3 เดือนข้างหน้านั้น กลุ่มตัวอย่างเห็นว่าในอนาคตปัญหาหาเสพติดอยู่ในระดับดี (มึปัญหาน้อย) ปานกลาง และแย (มึปัญหามาก) ประมาณ 8.1% 34.7% และ 57.3% ตามลำดับ ส่งผลให้ดัชนีความคิดเห็นเกี่ยวกับปัญหาหาเสพติดในอนาคตปรับตัวลดลงต่อเนื่องเป็นเดือนที่ 7 มาอยู่ที่ระดับ 50.9 ปรับตัวลดลงเมื่อเทียบกับค่าดัชนีเดือนก่อนที่อยู่ระดับ 54.4 การที่ดัชนียังมีค่าต่ำกว่าระดับ 100 แสดงว่าประชาชนมีความเห็นว่าปัญหาหาเสพติดเป็นปัญหาที่สำคัญสำหรับสังคมไทยที่ต้องเร่งแก้ไข



#### 4. ดัชนีความคิดเห็นเกี่ยวกับสถานการณ์ทางการเมือง

ในเดือนกันยายน 2562 ดัชนีความคิดเห็นเกี่ยวกับสถานการณ์ทางการเมืองในปัจจุบันปรับตัวลดลงต่อเนื่องเป็นเดือนที่ 7 และอยู่ในระดับต่ำสุดในรอบ 65 เดือนนับตั้งแต่เดือนพฤษภาคม 2557 เป็นต้นมา โดยดัชนีปรับตัวลดลงมาอยู่ที่ในระดับ 59.0 เทียบกับระดับที่ 62.3 ในเดือนสิงหาคม โดยกลุ่มตัวอย่างเห็นว่าในปัจจุบันเป็นช่วงเวลาที่สถานการณ์ทางการเมืองอยู่ในระดับดี (มีเสถียรภาพ) ปานกลาง และแย่ (ขาดเสถียรภาพ) ประมาณ 7.6% 43.8% และ 48.6% ตามลำดับ ขณะที่เดือนสิงหาคม กลุ่มตัวอย่างเห็นว่า สถานการณ์ทางการเมืองอยู่ในระดับดี (มีเสถียรภาพ) ปานกลาง และแย่ (ขาดเสถียรภาพ) ประมาณ 8.3% 45.7% และ 46.0% ตามลำดับ

สำหรับการคาดหว้งในสถานการณ์ทางการเมืองในช่วง 3 เดือนข้างหน้า นั้น กลุ่มตัวอย่างเห็นว่า สถานการณ์ทางการเมืองในอนาคตยังมีเสถียรภาพดี โดยเห็นว่าในอนาคตสถานการณ์ทางการเมืองอยู่ในระดับดี (มีปัญหาน้อย) ปานกลาง และแย่ (มีปัญหามาก) ประมาณ 8.7% 45.8% และ 45.5% ตามลำดับ ทั้งนี้ ดัชนีความคิดเห็นเกี่ยวกับสถานการณ์ทางการเมืองในอนาคตปรับตัวลดลงต่อเนื่องเป็นเดือนที่ 7 และอยู่ในระดับต่ำสุดในรอบ 65 เดือนนับตั้งแต่เดือนพฤษภาคม 2557 เป็นต้นมา มาอยู่ที่ระดับ 63.2 เทียบกับดัชนีในเดือนสิงหาคมที่อยู่ระดับ 66.4 อย่างไรก็ตาม การที่ดัชนีความคิดเห็นเกี่ยวกับสถานการณ์ทางการเมืองในอนาคตปรับตัวใกล้เคียงระดับ 100 แสดงว่าในมุมมองของผู้บริโภคเห็นว่าสถานการณ์การเมืองของประเทศไทยยังมีเสถียรภาพดีในอนาคต

