

ผลการสำรวจภาวะการณ์ทางสังคมของผู้บริโภคประจำเดือนมกราคม 2564

ศูนย์พยากรณ์เศรษฐกิจและธุรกิจ มหาวิทยาลัยหอการค้าไทย ได้ดำเนินการสำรวจความคิดเห็นทางสังคมของผู้บริโภคร่วมกับการสำรวจความเชื่อมั่นของผู้บริโภคตั้งแต่เดือนพฤษภาคม 2549 เนื่องจากการจัดทำดัชนีความเชื่อมั่นของผู้บริโภคนั้นมีวัตถุประสงค์ที่สำคัญในการวัดการเปลี่ยนแปลงของการบริโภคของภาคเอกชนและการเปลี่ยนแปลงของผลผลิตมวลภายในประเทศ (Gross Domestic Product: GDP) เป็นสำคัญ การจัดทำดัชนีความเชื่อมั่นทางสังคมที่จัดทำขึ้นใหม่ในครั้งนี้มีวัตถุประสงค์เพื่อพัฒนาดัชนีที่ใช้วัดการวัดการเปลี่ยนแปลงของสภาพแวดล้อมทางสังคมและการเปลี่ยนแปลงของความสุขโดยรวมของคนในประเทศ (Gross Domestic Happiness: GDH) สำหรับผลการสำรวจในเดือนมกราคม 2564 มีดังต่อไปนี้

ตาราง ผลสำรวจความคิดเห็นทางสังคมของผู้บริโภคในเดือนธันวาคม 2563 และมกราคม 2564

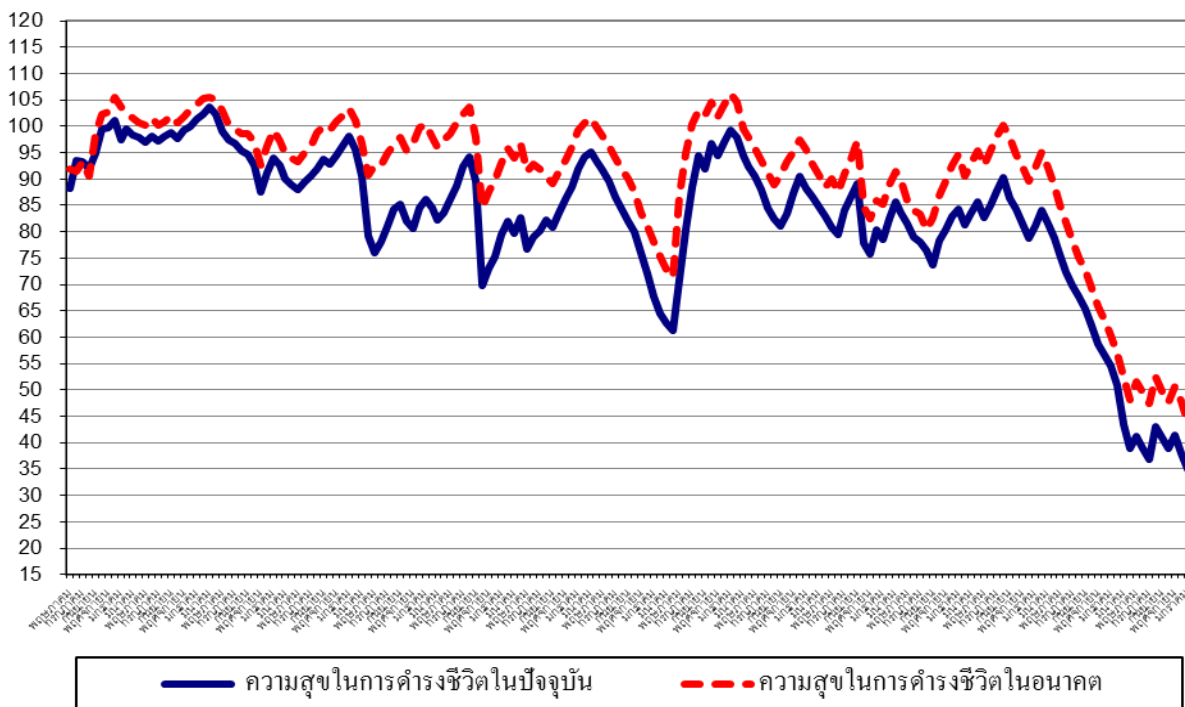
ความคิดเห็นเกี่ยวกับ	การสำรวจในเดือนมกราคม 2564							
	ปัจจุบัน (%)				3 เดือนข้างหน้า (%)			
	ดีหรือ มาก/ เหมาะสม	ปานกลาง / พอสมควร	แย่หรือ น้อย/ไม่ เหมาะสม	ดัชนี	ดีหรือ มาก/ เหมาะสม	ปานกลาง / พอสมควร	แย่หรือ น้อย/ไม่ เหมาะสม	ดัชนี
1. ความสุขในการดำเนินชีวิต	3.4	28.2	68.4	35.0	7.1	29.7	63.2	43.9
2. ภาวะค่าครองชีพ	1.3	13.2	85.5	15.8	1.5	22.3	76.2	25.3
3. ปัญหาหาเสพติด	1.9	17.6	80.5	21.4	2.5	21.3	76.2	26.3
4. สถานการณ์ทางการเมือง	1.5	20.4	78.1	23.4	1.9	24.8	73.3	28.6

ความคิดเห็นเกี่ยวกับ	การสำรวจในเดือนธันวาคม 2563							
	ปัจจุบัน (%)				3 เดือนข้างหน้า (%)			
	ดีหรือ มาก/ เหมาะสม	ปานกลาง / พอสมควร	แย่หรือ น้อย/ไม่ เหมาะสม	ดัชนี	ดีหรือ มาก/ เหมาะสม	ปานกลาง / พอสมควร	แย่หรือ น้อย/ไม่ เหมาะสม	ดัชนี
1. ความสุขในการดำเนินชีวิต	3.7	30.5	65.8	37.9	8.1	31.6	60.3	47.8
2. ภาวะค่าครองชีพ	1.5	15.4	83.1	18.4	1.8	24.3	73.9	27.9
3. ปัญหาหาเสพติด	1.6	20.6	77.8	23.8	2.2	23.6	74.2	28.0
4. สถานการณ์ทางการเมือง	1.2	22.9	75.9	25.3	2.1	27.3	70.6	31.5

1. ดัชนีวัดความสุขในการดำรงชีวิต

ในเดือนมกราคม 2564 ดัชนีวัดความสุขในการดำรงชีวิตในปัจจุบันปรับตัวลดลง โดยดัชนีปรับตัวลดลงมาอยู่ที่ระดับ 35.0 ซึ่งอยู่ในระดับต่ำสุดในรอบ 177 เดือน หรือ 14 ปี 9 เดือน นับตั้งแต่ทำการสำรวจในเดือนพฤษภาคม 2549 เป็นต้นมา ทั้งนี้กลุ่มตัวอย่างเห็นว่าในปัจจุบันเป็นช่วงเวลาที่มีความสุขในการดำรงชีวิตในระดับมาก ปานกลาง และน้อยประมาณ 3.4% 28.2% และ 68.4% ตามลำดับ โดยดัชนีวัดความสุขในการดำรงชีวิตในเดือนมกราคม 2564 ปรับตัวลดลงเมื่อเทียบกับเดือนธันวาคม 2563 ซึ่งอยู่ที่ระดับ 37.9 ที่กลุ่มตัวอย่างเห็นว่าในปัจจุบันเป็นช่วงเวลาที่มีความสุขในการดำรงชีวิตในระดับมาก ปานกลาง และน้อย 3.7% 30.5% และ 65.8% ตามลำดับ

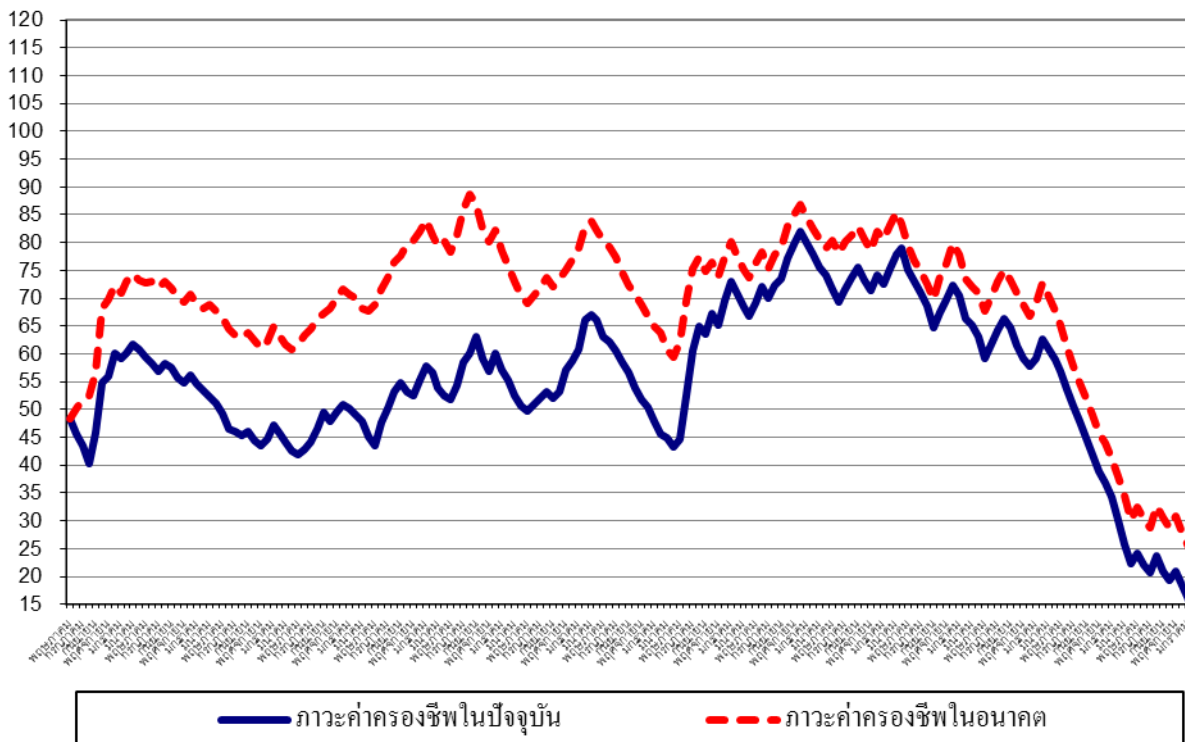
สำหรับการคาดหวังในความสุขในการดำรงชีวิตในช่วง 3 เดือนข้างหน้านั้น ดัชนีวัดความสุขในการดำรงชีวิตในอนาคตปรับตัวลดลง โดยปรับตัวลดลงจากเดือนก่อนซึ่งอยู่ที่ระดับ 47.8 มาอยู่ที่ระดับ 43.9 ซึ่งอยู่ในระดับต่ำสุดในรอบ 177 เดือน หรือ 14 ปี 9 เดือน นับตั้งแต่ทำการสำรวจในเดือนพฤษภาคม 2549 เป็นต้นมา โดยกลุ่มตัวอย่างเห็นว่าในอนาคตเป็นช่วงเวลาที่มีความสุขในการดำรงชีวิตจะอยู่ในระดับมาก ปานกลาง และน้อยประมาณ 7.1% 29.7% และ 63.2% ตามลำดับ ทั้งนี้ ดัชนีวัดความสุขในการดำรงชีวิตในอนาคตอยู่ในระดับต่ำกว่า 100 มากพอสมควร แสดงว่าผู้บริโภคมีความสุขต่ำกว่าระดับปกติ ซึ่งน่าจะเกิดจากความกังวลเกี่ยวกับความไม่แน่นอนในอนาคตที่เกิดขึ้นจากการแพร่ระบาดของ 2 ของ COVID-19 ในประเทศไทย ซึ่งทำให้เศรษฐกิจไทยปรับตัวแย่ลงได้ในอนาคต ก่อให้เกิดความเสี่ยงต่อภาวะการว่างงานและการหารายได้ในอนาคต ประกอบกับค่าครองชีพทรงตัวอยู่ในระดับสูงในปัจจุบัน



2. ดัชนีภาวะค่าครองชีพ

ในเดือนมกราคม 2564 ดัชนีภาวะค่าครองชีพในปัจจุบันปรับตัวลดลงโดยดัชนีปรับตัวลดลงมาอยู่ที่ระดับ 15.8 ซึ่งอยู่ในระดับต่ำสุดในรอบ 177 เดือน หรือ 14 ปี 9 เดือน นับตั้งแต่ทำการสำรวจในเดือนพฤษภาคม 2549 เป็นต้นมา ทั้งนี้ ประชาชนยังรู้สึกว่าการปรับตัวของภาวะค่าครองชีพที่สูงกว่าระดับปกติ (ระดับปกติจะมีค่าดัชนีที่ระดับ 100) และการเพิ่มขึ้นของรายได้อาจยังไม่เหมาะสมกับค่าครองชีพในปัจจุบันเท่าที่ควร ทั้งนี้กลุ่มตัวอย่างเห็นว่าในปัจจุบันเป็นช่วงเวลาที่ภาวะค่าครองชีพอยู่ในระดับดี (เหมาะสม) ปานกลาง และแย่ (ไม่เหมาะสม) ประมาณ 1.3% 13.2% และ 85.5% ตามลำดับ เมื่อเทียบกับเดือนธันวาคม 2563 ที่ดัชนีภาวะค่าครองชีพในปัจจุบันอยู่ที่ระดับ 18.4 เทียบกับเดือนที่ผ่านมาที่ดัชนีภาวะค่าครองชีพอยู่ในระดับดี (เหมาะสม) ปานกลาง และแย่ (ไม่เหมาะสม) ประมาณ 1.5% 15.4% และ 83.1% ตามลำดับ

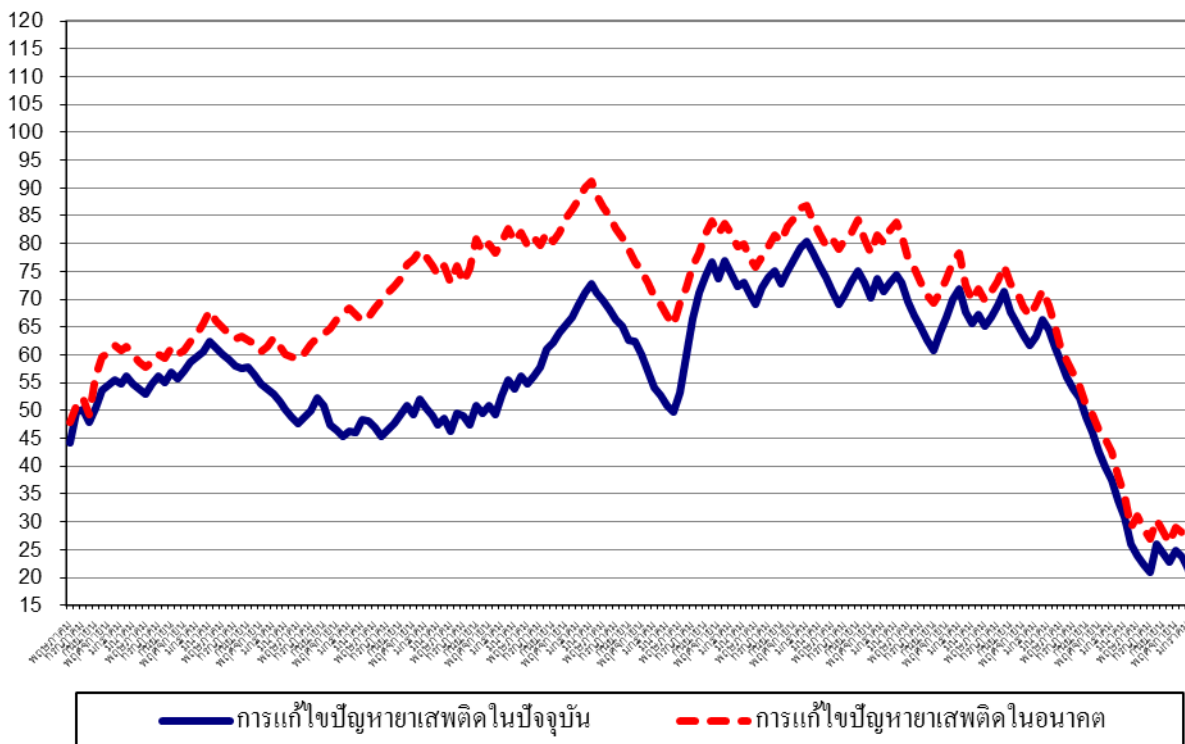
สำหรับดัชนีภาวะค่าครองชีพในช่วง 3 เดือนข้างหน้า นั้น กลุ่มตัวอย่างเห็นว่าในอนาคตภาวะค่าครองชีพอยู่ในระดับดี (เหมาะสม) ปานกลาง และแย่ (ไม่เหมาะสม) ประมาณ 1.5% 22.3% และ 76.2% ตามลำดับ ส่งผลให้ดัชนีภาวะค่าครองชีพในอนาคตปรับตัวลดลง มาอยู่ที่ระดับ 25.3 ซึ่งอยู่ในระดับต่ำสุดในรอบ 177 เดือน หรือ 14 ปี 9 เดือน นับตั้งแต่ทำการสำรวจในเดือนพฤษภาคม 2549 เป็นต้นมา เทียบกับเดือนที่ผ่านมาที่ดัชนีมีค่าอยู่ที่ระดับ 27.9 อย่างไรก็ตาม การที่ดัชนีภาวะค่าครองชีพในอนาคตยังมีค่าต่ำกว่าระดับปกติ (ที่ระดับ 100) แสดงว่า ผู้บริโภคยังรู้สึกว่า ค่าครองชีพที่ยังอยู่ในระดับสูงในอนาคตและอาจบั่นทอนอำนาจซื้อในอนาคต



3. ดัชนีความคิดเห็นเกี่ยวกับปัญหาหาเสพติด

ในเดือนมกราคม 2564 ดัชนีความคิดเห็นเกี่ยวกับปัญหาหาเสพติดในปัจจุบันปรับตัวลดลงโดยดัชนีปรับตัวลดลงมาอยู่ที่ระดับ 21.4 ซึ่งอยู่ในระดับต่ำสุดในรอบ 6 เดือน นับตั้งแต่เดือนสิงหาคม 2563 เป็นต้นมา ทั้งนี้ประชาชนคิดว่าปัญหาหาเสพติดยังอยู่ในระดับที่ต่ำกว่าระดับปกติ (ระดับปกติจะมีค่าดัชนีที่ระดับ 100) โดยกลุ่มตัวอย่างเห็นว่าในปัจจุบันเป็นช่วงเวลาที่ปัญหาหาเสพติดอยู่ในระดับดี (มีปัญหาน้อย) ปานกลาง และแย่มาก (มีปัญหามาก) ประมาณ 1.9% 17.6% และ 80.5% ตามลำดับ ดัชนีในเดือนนี้ปรับตัวลดลง เมื่อเทียบกับเดือนที่ผ่านมาที่อยู่ในระดับ 23.8 ที่กลุ่มตัวอย่างเห็นว่า ในเดือนธันวาคม 2563 เป็นช่วงเวลาที่ปัญหาหาเสพติดอยู่ในระดับดี (มีปัญหาน้อย) ปานกลาง และแย่มาก (มีปัญหามาก) ประมาณ 1.6% 20.6% และ 77.8% ตามลำดับ

สำหรับดัชนีความคิดเห็นเกี่ยวกับปัญหาหาเสพติดในช่วง 3 เดือนข้างหน้านั้น กลุ่มตัวอย่างเห็นว่าในอนาคตปัญหาหาเสพติดอยู่ในระดับดี (มีปัญหาน้อย) ปานกลาง และแย่มาก (มีปัญหามาก) ประมาณ 2.5% 21.3% และ 76.2% ตามลำดับ ส่งผลให้ดัชนีความคิดเห็นเกี่ยวกับปัญหาหาเสพติดในอนาคตปรับตัวลดลงอยู่ที่ระดับ 26.3 ซึ่งอยู่ในระดับต่ำสุดในรอบ 177 เดือน หรือ 14 ปี 9 เดือน นับตั้งแต่ทำการสำรวจในเดือนพฤษภาคม 2549 เป็นต้นมา เทียบกับค่าดัชนีเดือนก่อนที่อยู่ระดับ 28.0 การที่ดัชนียังมีค่าต่ำกว่าระดับ 100 แสดงว่าประชาชนมีความเห็นว่าปัญหาหาเสพติดเป็นปัญหาที่สำคัญสำหรับสังคมไทยที่ต้องเร่งแก้ไข



4. ดัชนีความคิดเห็นเกี่ยวกับสถานการณ์ทางการเมือง

ในเดือนมกราคม 2564 ดัชนีความคิดเห็นเกี่ยวกับสถานการณ์ทางการเมืองในปัจจุบันปรับตัวลดลง โดยดัชนีปรับตัวลดลงมาอยู่ที่ในระดับ 23.4 ซึ่งอยู่ในระดับต่ำสุดในรอบ 170 เดือน หรือ 14 ปี 2 เดือน นับตั้งแต่ทำการสำรวจในเดือนกันยายน 2549 เป็นต้นมา เมื่อเทียบกับระดับที่ 25.3 ในเดือนธันวาคม 2563 โดยกลุ่มตัวอย่างเห็นว่าในปัจจุบันเป็นช่วงเวลาที่สถานการณ์ทางการเมืองอยู่ในระดับดี (มีเสถียรภาพ) ปานกลาง และแย่ (ขาดเสถียรภาพ) ประมาณ 1.5% 20.4% และ 78.1% ตามลำดับ ขณะที่เดือนธันวาคม 2563 กลุ่มตัวอย่างเห็นว่าสถานการณ์ทางการเมืองอยู่ในระดับดี (มีเสถียรภาพ) ปานกลาง และแย่ (ขาดเสถียรภาพ) ประมาณ 1.2% 22.9% และ 75.9% ตามลำดับ อย่างไรก็ตาม กลุ่มตัวอย่างยังมีความคิดเห็นเกี่ยวกับสถานการณ์ทางการเมืองในปัจจุบันในระดับแย่เกินกว่า 50.0% ต่อเนื่องเป็นเดือนที่ 16 นับตั้งแต่เดือนตุลาคม 2562 เป็นต้นมา

สำหรับการคาดหว้งในสถานการณ์ทางการเมืองในช่วง 3 เดือนข้างหน้า นั้น กลุ่มตัวอย่างเห็นว่าสถานการณ์ทางการเมืองในอนาคตไม่ค่อยมีเสถียรภาพ โดยเห็นว่าในอนาคตสถานการณ์ทางการเมืองอยู่ในระดับดี (มีปัญหาน้อย) ปานกลาง และแย่ (มีปัญหามาก) ประมาณ 1.9% 24.8% และ 73.3% ตามลำดับ ทั้งนี้ ดัชนีความคิดเห็นเกี่ยวกับสถานการณ์ทางการเมืองในอนาคตปรับตัวลดลงมาอยู่ที่ระดับ 28.6 ซึ่งอยู่ในระดับต่ำสุดในรอบ 177 เดือน หรือ 14 ปี 9 เดือน นับตั้งแต่ทำการสำรวจในเดือนพฤษภาคม 2549 เป็นต้นมา เมื่อเทียบกับดัชนีในเดือนธันวาคม 2563 ที่อยู่ที่ระดับ 31.5 นอกจากนี้ igit่างไรก็ตามกลุ่มตัวอย่างยังมีความคิดเห็นเกี่ยวกับสถานการณ์ทางการเมืองในอนาคตในระดับแย่เกินกว่า 50.0% ต่อเนื่องเป็นเดือนที่ 15 นับตั้งแต่เดือนพฤศจิกายน 2562 เป็นต้นมา การที่ดัชนีความคิดเห็นเกี่ยวกับสถานการณ์ทางการเมืองในอนาคตปรับตัวห่างจากระดับ 100 มากขึ้น แสดงว่าในมุมมองของผู้บริโภคเห็นว่าสถานการณ์การเมืองของประเทศไทยมีเสถียรภาพน้อยลงในอนาคต

