

ผลการสำรวจภาวะทางสังคมของผู้บริโภคประจำเดือนมิถุนายน 2565

ศูนย์พยากรณ์เศรษฐกิจและธุรกิจ มหาวิทยาลัยหอการค้าไทย ได้ดำเนินการสำรวจความคิดเห็นทางสังคมของผู้บริโภคร่วมกับการสำรวจความเชื่อมั่นของผู้บริโภคตั้งแต่เดือนพฤษภาคม 2549 เนื่องจากการจัดทำดัชนีความเชื่อมั่นของผู้บริโภคนั้นมีวัตถุประสงค์ที่สำคัญในการวัดการเปลี่ยนแปลงของการบริโภคของภาคเอกชนและการเปลี่ยนแปลงของผลผลิตมวลภายในประเทศ (Gross Domestic Product: GDP) เป็นสำคัญ การจัดทำดัชนีความเชื่อมั่นทางสังคมที่จัดทำขึ้นใหม่ในครั้งนี้มีวัตถุประสงค์เพื่อพัฒนาดัชนีที่ใช้วัดการวัดการเปลี่ยนแปลงของสภาพแวดล้อมทางสังคมและการเปลี่ยนแปลงของความสุขโดยรวมของคนในประเทศ (Gross Domestic Happiness: GDH) สำหรับผลการสำรวจในเดือนมิถุนายน 2565 มีดังต่อไปนี้

ตาราง ผลสำรวจความคิดเห็นทางสังคมของผู้บริโภคในเดือนพฤษภาคม และมิถุนายน 2565

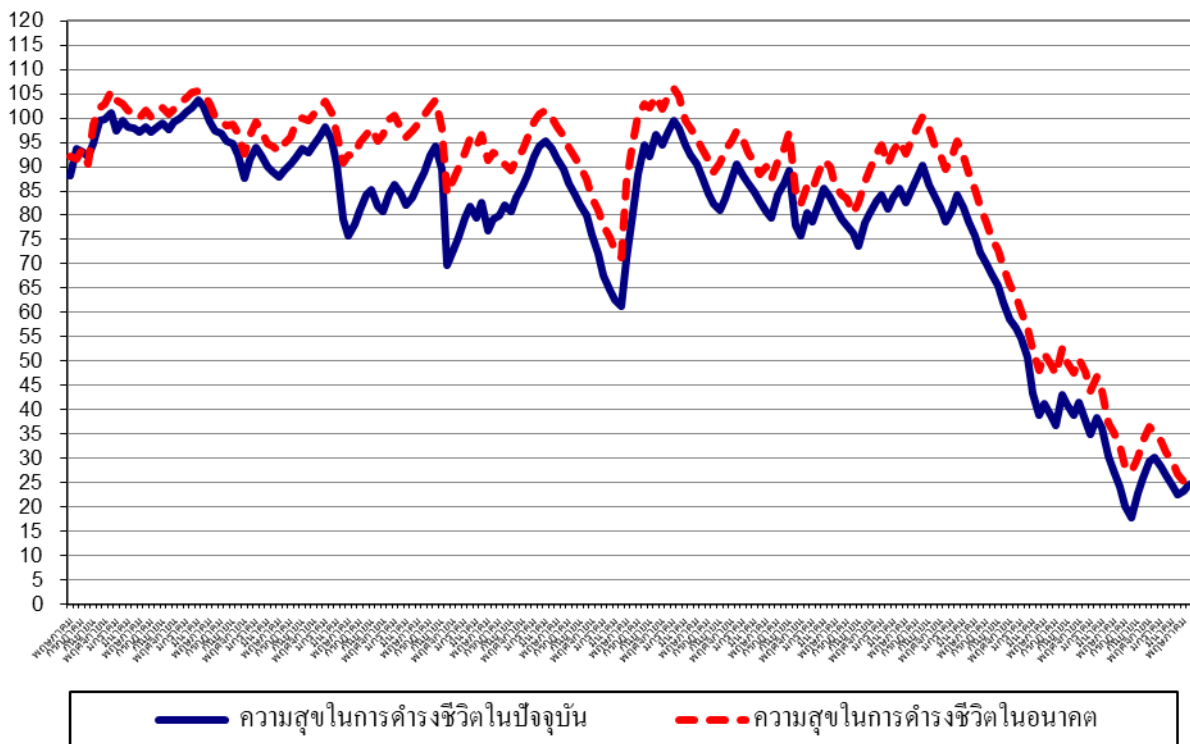
ความคิดเห็นเกี่ยวกับ	การสำรวจในเดือนมิถุนายน 2565							
	ปัจจุบัน (%)				3 เดือนข้างหน้า (%)			
	ดีหรือ มาก/ เหมาะสม	ปานกลาง / พอสมควร	แย่หรือ น้อย/ไม่ เหมาะสม	ดัชนี	ดีหรือ มาก/ เหมาะสม	ปานกลาง / พอสมควร	แย่หรือ น้อย/ไม่ เหมาะสม	ดัชนี
1. ความสุขในการดำเนินชีวิต	2.1	20.6	77.3	24.8	1.4	23.6	75.0	26.4
2. ภาวะค่าครองชีพ	1.1	5.8	93.1	8.0	1.1	13.3	85.6	15.5
3. ปัญหาเสพติด	1.7	9.5	88.8	12.9	1.4	15.7	82.9	18.5
4. สถานการณ์ทางการเมือง	3.3	21.6	75.1	28.2	2.6	23.5	73.9	28.7

ความคิดเห็นเกี่ยวกับ	การสำรวจในเดือนพฤษภาคม 2565							
	ปัจจุบัน (%)				ปัจจุบัน (%)			
	ดีหรือ มาก/ เหมาะสม	ปานกลาง / เหมาะสม	แย่หรือ น้อย/ไม่ เหมาะสม	ดัชนี	ดีหรือ มาก/ เหมาะสม	ปานกลาง / เหมาะสม	แย่หรือ น้อย/ไม่ เหมาะสม	ดัชนี
1. ความสุขในการดำเนินชีวิต	1.9	19.7	78.4	23.5	1.1	23.1	75.8	25.3
2. ภาวะค่าครองชีพ	0.7	4.7	94.6	6.1	0.9	12.5	86.6	14.3
3. ปัญหาเสพติด	1.3	8.7	90.0	11.3	1.3	14.2	84.5	16.8
4. สถานการณ์ทางการเมือง	2.9	20.7	76.4	26.5	2.4	22.9	74.7	27.7

1. ดัชนีวัดความสุขในการดำรงชีวิต

ในเดือนมิถุนายน 2565 ดัชนีวัดความสุขในการดำรงชีวิตในปัจจุบันปรับตัวดีขึ้นมาอยู่ที่ระดับ 24.8 ซึ่งปรับตัวดีขึ้นต่อเนื่องเป็นเดือนที่สองในรอบ 6 เดือน เนื่องจากสถานการณ์โควิดโอมิครอนเริ่มคลี่คลายไปในทิศทางที่ดีขึ้น แม้ว่าราคาน้ำมันและค่าครองชีพจะปรับตัวสูงขึ้น ทั้งนี้กลุ่มตัวอย่างเห็นว่าในปัจจุบันเป็นช่วงเวลาที่มีความสุขในการดำรงชีวิตในระดับมาก ปานกลาง และน้อยประมาณ 2.1% 20.6% และ 77.3% ตามลำดับ โดยดัชนีวัดความสุขในการดำรงชีวิตในเดือนมิถุนายน 2565 ปรับตัวดีขึ้นเมื่อเทียบกับเดือนพฤษภาคม ซึ่งอยู่ที่ระดับ 23.5 ที่กลุ่มตัวอย่างเห็นว่าในปัจจุบันเป็นช่วงเวลาที่มีความสุขในการดำรงชีวิตในระดับมาก ปานกลาง และน้อย 1.9% 19.7% และ 78.4% ตามลำดับ

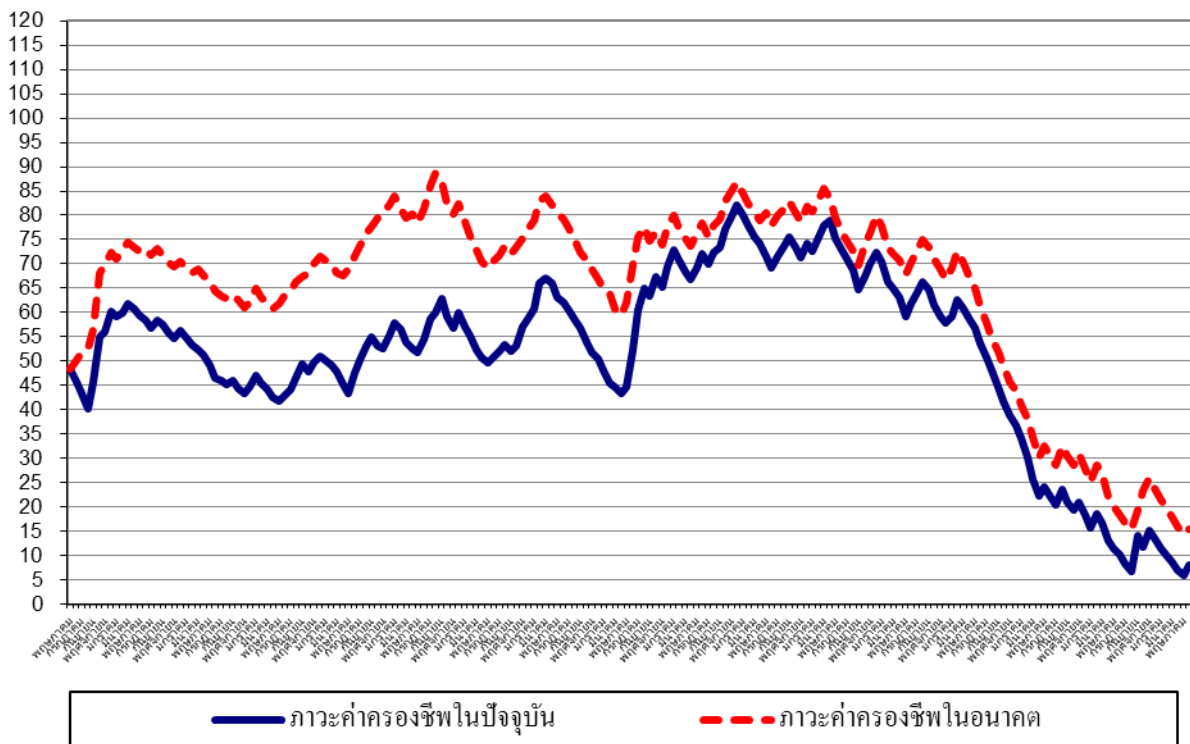
สำหรับการคาดหวังในความสุขในการดำรงชีวิตในช่วง 3 เดือนข้างหน้านั้น ดัชนีวัดความสุขในการดำรงชีวิตในอนาคตปรับตัวดีขึ้นเป็นครั้งแรกในรอบ 6 เดือน มาอยู่ที่ระดับ 26.4 โดยกลุ่มตัวอย่างเห็นว่าในอนาคตเป็นช่วงเวลาที่มีความสุขในการดำรงชีวิตจะอยู่ในระดับมาก ปานกลาง และน้อยประมาณ 1.4% 23.6% และ 75.0% ตามลำดับ เนื่องจากมีความกังวลเกี่ยวกับราคาน้ำมันและค่าครองชีพที่คาดว่าจะปรับตัวสูงขึ้นในอนาคต ตลอดจนความกังวลเกี่ยวกับภาวะเศรษฐกิจไทยว่าจะฟื้นตัวได้เร็วแค่ไหนในอนาคต ซึ่งยังคงมีความเสี่ยงต่อภาวะการว่างงานและการหารายได้ในอนาคตของผู้บริโภคแม้ว่าสถานการณ์โควิดจะปรับตัวดีขึ้นก็ตาม



2. ดัชนีภาวะค่าครองชีพ

ในเดือนมิถุนายน 2565 ดัชนีภาวะค่าครองชีพในปัจจุบันปรับตัวดีขึ้นเป็นครั้งแรกในรอบ 6 เดือน มาอยู่ที่ระดับ 8.0 ทั้งนี้ประชาชนยังรู้สึกไม่ประทับใจกับภาวะค่าครองชีพที่สูงกว่าระดับปกติ (ระดับปกติจะมีค่าดัชนีที่ระดับ 100) และการเพิ่มขึ้นของรายได้ยังไม่เหมาะสมกับค่าครองชีพในปัจจุบันเท่าที่ควร ทั้งนี้กลุ่มตัวอย่างเห็นว่าในปัจจุบันเป็นช่วงเวลาที่ภาวะค่าครองชีพอยู่ในระดับดี (เหมาะสม) ปานกลาง และแย่ (ไม่เหมาะสม) ประมาณ 1.1% 5.8% และ 93.1.0% ตามลำดับ เมื่อเทียบกับเดือนพฤษภาคม ที่ดัชนีภาวะค่าครองชีพในปัจจุบันอยู่ที่ระดับ 6.1 เทียบกับเดือนที่ผ่านมาที่ดัชนีภาวะค่าครองชีพอยู่ในระดับดี (เหมาะสม) ปานกลาง และแย่ (ไม่เหมาะสม) ประมาณ 0.7% 4.7% และ 94.6% ตามลำดับ

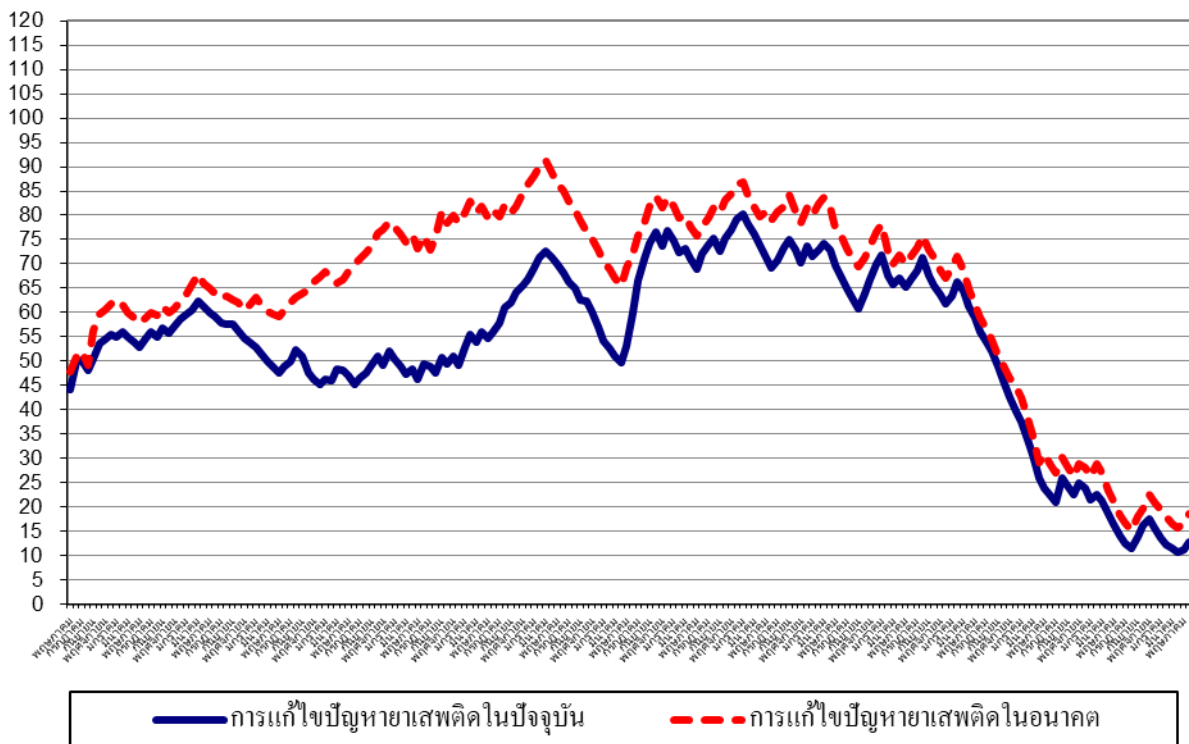
สำหรับดัชนีภาวะค่าครองชีพในช่วง 3 เดือนข้างหน้า กลุ่มตัวอย่างเห็นว่าในอนาคตภาวะค่าครองชีพอยู่ในระดับดี (เหมาะสม) ปานกลาง และแย่ (ไม่เหมาะสม) ประมาณ 1.1% 13.3% และ 85.6% ตามลำดับ ส่งผลให้ดัชนีภาวะค่าครองชีพในอนาคตปรับตัวดีขึ้นมาอยู่ที่ระดับ 15.5 ซึ่งปรับตัวดีขึ้นเป็นครั้งแรกในรอบ 6 เดือน เทียบกับเดือนที่ผ่านมาที่ดัชนีมีค่าอยู่ที่ระดับ 14.3 อย่างไรก็ตาม การที่ดัชนีภาวะค่าครองชีพในอนาคตยังมีค่าต่ำกว่าระดับปกติ (ที่ระดับ 100) แสดงว่า ผู้บริโภครู้สึกว่า ค่าครองชีพที่ยังอยู่ในระดับสูงในอนาคตและอาจบั่นทอนอำนาจซื้อในอนาคต



3. ดัชนีความคิดเห็นเกี่ยวกับปัญหาหาเสพติด

ในเดือนมิถุนายน 2565 ดัชนีความคิดเห็นเกี่ยวกับปัญหาหาเสพติดในปัจจุบันปรับตัวดีขึ้นมาอยู่ที่ระดับ 12.9 ซึ่งปรับตัวดีขึ้นต่อเนื่องเป็นเดือนที่สองในรอบ 6 เดือน ทั้งนี้ ประชาชนคิดว่าปัญหาหาเสพติดยังอยู่ในระดับที่ต่ำกว่าระดับปกติ (ระดับปกติจะมีค่าดัชนีที่ระดับ 100) โดยกลุ่มตัวอย่างเห็นว่าในปัจจุบันเป็นช่วงเวลาที่ปัญหาหาเสพติดอยู่ในระดับดี (มีปัญหาน้อย) ปานกลาง และแย่มาก (มีปัญหามาก) ประมาณ 1.7% 9.5% และ 88.8% ตามลำดับ ดัชนีในเดือนนี้ปรับตัวดีขึ้นเมื่อเทียบกับเดือนที่ผ่านมาที่อยู่ในระดับ 11.3 ที่กลุ่มตัวอย่างเห็นว่าในเดือนพฤษภาคม เป็นช่วงเวลาที่ปัญหาหาเสพติดอยู่ในระดับดี (มีปัญหาน้อย) ปานกลาง และแย่มาก (มีปัญหามาก) ประมาณ 1.3% 8.7% และ 90.0% ตามลำดับ

สำหรับดัชนีความคิดเห็นเกี่ยวกับปัญหาหาเสพติดในช่วง 3 เดือนข้างหน้านั้น กลุ่มตัวอย่างเห็นว่าในอนาคตปัญหาหาเสพติดอยู่ในระดับดี (มีปัญหาน้อย) ปานกลาง และแย่มาก (มีปัญหามาก) ประมาณ 1.4% 15.7% และ 82.9% ตามลำดับ ส่งผลให้ดัชนีความคิดเห็นเกี่ยวกับปัญหาหาเสพติดในอนาคตปรับตัวดีขึ้นมาอยู่ที่ระดับ 18.5 ซึ่งปรับตัวดีขึ้นต่อเนื่องเป็นเดือนที่สองในรอบ 6 เดือน เช่นเดียวกัน เทียบกับค่าดัชนีเดือนก่อนที่อยู่ระดับ 16.8 การที่ดัชนียังมีค่าต่ำกว่าระดับ 100 แสดงว่าประชาชนมีความเห็นว่าปัญหาหาเสพติดเป็นปัญหาที่สำคัญสำหรับสังคมไทยที่ต้องเร่งแก้ไข



4. ดัชนีความคิดเห็นเกี่ยวกับสถานการณ์ทางการเมือง

ในเดือนมิถุนายน 2565 ดัชนีความคิดเห็นเกี่ยวกับสถานการณ์ทางการเมืองในปัจจุบันปรับตัวดีขึ้นต่อเนื่องเป็นเดือนที่สามในรอบ 6 เดือน โดยอยู่ที่ในระดับ 28.2 เทียบกับระดับที่ 26.5 ในเดือนพฤษภาคม โดยกลุ่มตัวอย่างเห็นว่าในปัจจุบันเป็นช่วงเวลาที่สถานการณ์ทางการเมืองอยู่ในระดับดี (มีเสถียรภาพ) ปานกลาง และแย่ (ขาดเสถียรภาพ) ประมาณ 3.3% 21.6% และ 75.1% ตามลำดับ ขณะที่เดือนพฤษภาคม กลุ่มตัวอย่างเห็นว่าสถานการณ์ทางการเมืองอยู่ในระดับดี (มีเสถียรภาพ) ปานกลาง และแย่ (ขาดเสถียรภาพ) ประมาณ 2.9% 20.7% และ 76.4% ตามลำดับ อย่างไรก็ตาม กลุ่มตัวอย่างยังมีความคิดเห็นเกี่ยวกับสถานการณ์ทางการเมืองในปัจจุบันในระดับแย่เกินกว่า 50.0% ต่อเนื่องเป็นเดือนที่ 33 นับตั้งแต่เดือนตุลาคม 2562 เป็นต้นมา

สำหรับการคาดหวังในสถานการณ์ทางการเมืองในช่วง 3 เดือนข้างหน้า กลุ่มตัวอย่างเห็นว่าสถานการณ์ทางการเมืองในอนาคตไม่ค่อยมีเสถียรภาพ โดยเห็นว่าในอนาคตสถานการณ์ทางการเมืองอยู่ในระดับดี (มีปัญหาน้อย) ปานกลาง และแย่ (มีปัญหามาก) ประมาณ 2.6% 23.5% และ 73.9% ตามลำดับ ทั้งนี้ ดัชนีความคิดเห็นเกี่ยวกับสถานการณ์ทางการเมืองในอนาคตปรับตัวดีขึ้นต่อเนื่องเป็นเดือนที่สามในรอบ 6 เดือน มาอยู่ที่ระดับ 28.7 เมื่อเทียบกับดัชนีในเดือนพฤษภาคม ที่อยู่ที่ระดับ 27.7 อย่างไรก็ตาม กลุ่มตัวอย่างยังมีความคิดเห็นเกี่ยวกับสถานการณ์ทางการเมืองในอนาคตในระดับแย่เกินกว่า 50.0% ต่อเนื่องเป็นเดือนที่ 32 นับตั้งแต่เดือนพฤศจิกายน 2562 เป็นต้นมา การที่ดัชนีความคิดเห็นเกี่ยวกับสถานการณ์ทางการเมืองในอนาคตปรับตัวห่างจากระดับ 100 มากขึ้น แสดงว่า ในมุมมองของผู้บริโภคเห็นว่าสถานการณ์การเมืองของประเทศไทยมีเสถียรภาพลดลงในอนาคต

