

## ผลการสำรวจภาวะทางสังคมของผู้บริโภคประจำเดือนกรกฎาคม 2565

ศูนย์พยากรณ์เศรษฐกิจและธุรกิจ มหาวิทยาลัยหอการค้าไทย ได้ดำเนินการสำรวจความคิดเห็นทางสังคมของผู้บริโภคร่วมกับการสำรวจความเชื่อมั่นของผู้บริโภคตั้งแต่เดือนพฤษภาคม 2549 เนื่องจากการจัดทำดัชนีความเชื่อมั่นของผู้บริโภคนั้นมีวัตถุประสงค์ที่สำคัญในการวัดการเปลี่ยนแปลงของการบริโภคของภาคเอกชนและการเปลี่ยนแปลงของผลผลิตมวลภายในประเทศ (Gross Domestic Product: GDP) เป็นสำคัญ การจัดทำดัชนีความเชื่อมั่นทางสังคมที่จัดทำขึ้นใหม่ในครั้งนี้มีวัตถุประสงค์เพื่อพัฒนาดัชนีที่ใช้วัดการวัดการเปลี่ยนแปลงของสภาพแวดล้อมทางสังคมและการเปลี่ยนแปลงของความสุขโดยรวมของคนในประเทศ (Gross Domestic Happiness: GDH) สำหรับผลการสำรวจในเดือนกรกฎาคม 2565 มีดังต่อไปนี้

### ตาราง ผลสำรวจความคิดเห็นทางสังคมของผู้บริโภคในเดือนมิถุนายน และกรกฎาคม 2565

ความคิดเห็นเกี่ยวกับ	การสำรวจในเดือนกรกฎาคม 2565							
	ปัจจุบัน (%)				3 เดือนข้างหน้า (%)			
	ดีหรือ มาก/ เหมาะสม	ปานกลาง / พอสมควร	แย่หรือ น้อย/ไม่ เหมาะสม	ดัชนี	ดีหรือ มาก/ เหมาะสม	ปานกลาง / พอสมควร	แย่หรือ น้อย/ไม่ เหมาะสม	ดัชนี
1. ความสุขในการดำเนินชีวิต	3.2	22.3	74.5	<b>28.7</b>	3.1	24.3	72.6	<b>30.5</b>
2. ภาวะค่าครองชีพ	1.4	6.1	92.5	<b>8.9</b>	1.5	14.9	83.6	<b>17.9</b>
3. ปัญหาหาเสพติด	1.9	10.9	87.2	<b>14.7</b>	1.9	16.4	81.7	<b>20.2</b>
4. สถานการณ์ทางการเมือง	3.8	22.8	73.4	<b>30.4</b>	3.7	24.2	72.1	<b>31.6</b>

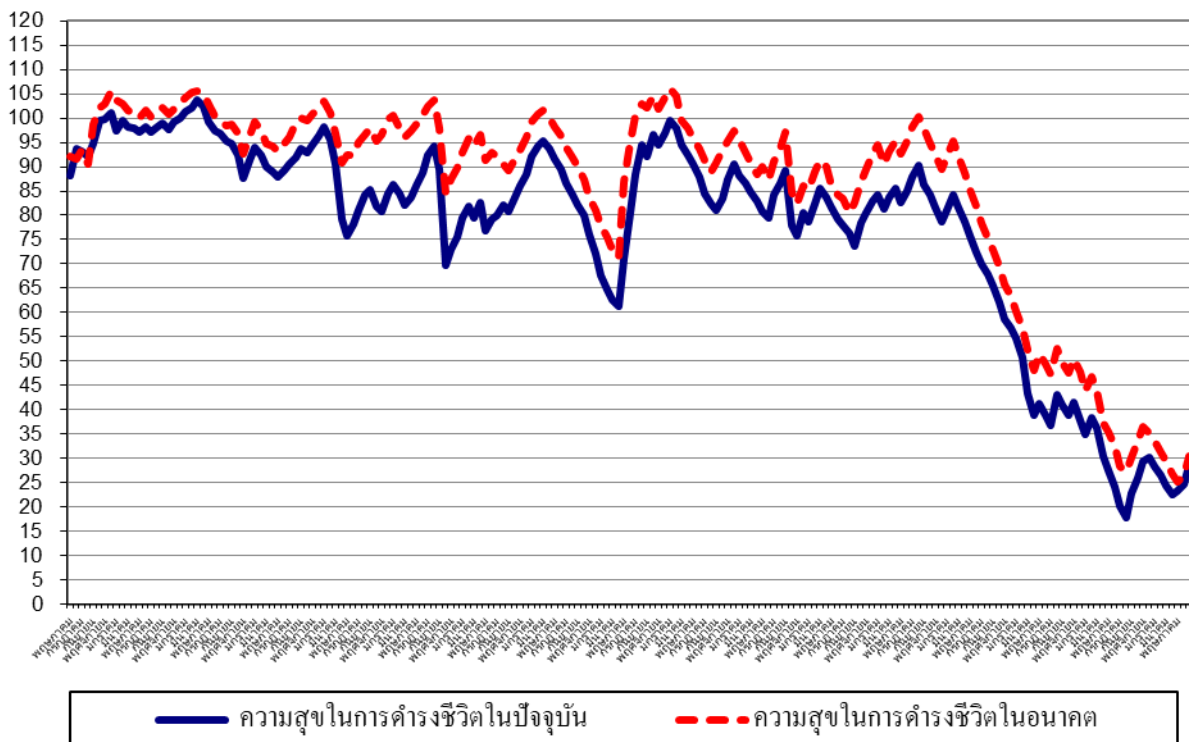
  

ความคิดเห็นเกี่ยวกับ	การสำรวจในเดือนมิถุนายน 2565							
	ปัจจุบัน (%)				ปัจจุบัน (%)			
	ดีหรือ มาก/ เหมาะสม	ปานกลาง / เหมาะสม	แย่หรือ น้อย/ไม่ เหมาะสม	ดัชนี	ดีหรือ มาก/ เหมาะสม	ปานกลาง / เหมาะสม	แย่หรือ น้อย/ไม่ เหมาะสม	ดัชนี
1. ความสุขในการดำเนินชีวิต	2.1	20.6	77.3	<b>24.8</b>	1.4	23.6	75.0	<b>26.4</b>
2. ภาวะค่าครองชีพ	1.1	5.8	93.1	<b>8.0</b>	1.1	13.3	85.6	<b>15.5</b>
3. ปัญหาหาเสพติด	1.7	9.5	88.8	<b>12.9</b>	1.4	15.7	82.9	<b>18.5</b>
4. สถานการณ์ทางการเมือง	3.3	21.6	75.1	<b>28.2</b>	2.6	23.5	73.9	<b>28.7</b>

## 1. ดัชนีวัดความสุขในการดำรงชีวิต

ในเดือนกรกฎาคม 2565 ดัชนีวัดความสุขในการดำรงชีวิตในปัจจุบันปรับตัวดีขึ้นมาอยู่ที่ระดับ 28.7 ซึ่งปรับตัวดีขึ้นต่อเนื่องเป็นเดือนที่ 3 ในรอบ 7 เดือน เนื่องจากสถานการณ์โควิดโอมิครอนเริ่มคลี่คลายไปในทิศทางที่ดีขึ้น แม้ว่าราคาน้ำมันและค่าครองชีพจะทรงตัวสูง ทั้งนี้กลุ่มตัวอย่างเห็นว่าในปัจจุบันเป็นช่วงเวลาที่มีความสุขในการดำรงชีวิตในระดับมาก ปานกลาง และน้อยประมาณ 3.2% 22.3% และ 74.5% ตามลำดับ โดยดัชนีวัดความสุขในการดำรงชีวิตในเดือนกรกฎาคม 2565 ปรับตัวดีขึ้นเมื่อเทียบกับเดือนมิถุนายน ซึ่งอยู่ที่ระดับ 24.8 ที่กลุ่มตัวอย่างเห็นว่าในปัจจุบันเป็นช่วงเวลาที่มีความสุขในการดำรงชีวิตในระดับมาก ปานกลาง และน้อย 2.1% 20.6% และ 77.3% ตามลำดับ

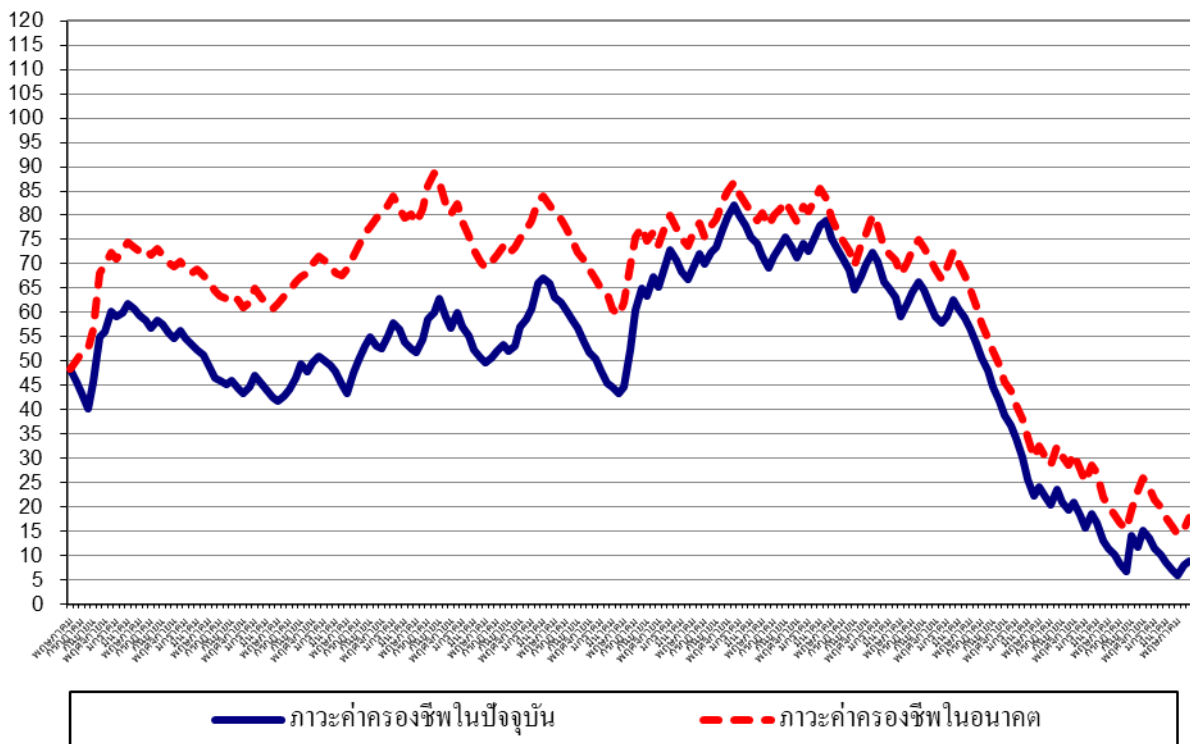
สำหรับการคาดหวังในความสุขในการดำรงชีวิตในช่วง 3 เดือนข้างหน้า ดัชนีวัดความสุขในการดำรงชีวิตในอนาคตปรับตัวดีขึ้นต่อเนื่องเป็นเดือนที่ 2 ในรอบ 7 เดือน มาอยู่ที่ระดับ 30.5 โดยกลุ่มตัวอย่างเห็นว่าในอนาคตเป็นช่วงเวลาที่มีความสุขในการดำรงชีวิตจะอยู่ในระดับมาก ปานกลาง และน้อยประมาณ 3.1% 24.3% และ 72.6% ตามลำดับ เนื่องจากสถานการณ์โควิดโอมิครอนเริ่มคลี่คลายไปในทิศทางที่ดีขึ้น แต่ยังคงมีความกังวลเกี่ยวกับราคาน้ำมันและค่าครองชีพที่คาดว่าจะปรับตัวสูงขึ้นในอนาคต ตลอดจนความกังวลเกี่ยวกับภาวะเศรษฐกิจไทยว่าจะฟื้นตัวได้เร็วแค่ไหนในอนาคต ซึ่งยังคงมีความเสี่ยงต่อภาวะการว่างงานและการหารายได้ในอนาคตของผู้บริโภค แม้ว่าสถานการณ์โควิดจะปรับตัวดีขึ้นก็ตาม



## 2. ดัชนีภาวะค่าครองชีพ

ในเดือนกรกฎาคม 2565 ดัชนีภาวะค่าครองชีพในปัจจุบันปรับตัวดีขึ้นต่อเนื่องเป็นเดือนที่ 2 ในรอบ 7 เดือน มาอยู่ที่ระดับ 8.9 ทั้งนี้ประชาชนยังรู้สึกว่าการปรับตัวขึ้นต่อเนื่องเป็นเดือนที่ 2 ในรอบ 7 เดือน มาอยู่ที่ระดับ 8.9 ทั้งนี้ประชาชนยังรู้สึกว่าการปรับตัวขึ้นต่อเนื่องเป็นเดือนที่ 2 ในรอบ 7 เดือน มาอยู่ที่ระดับ 8.9 ทั้งนี้ประชาชนยังรู้สึกว่าการปรับตัวขึ้นต่อเนื่องเป็นเดือนที่ 2 ในรอบ 7 เดือน มาอยู่ที่ระดับ 8.9 ทั้งนี้ประชาชนยังรู้สึกว่าการปรับตัวขึ้นต่อเนื่องเป็นเดือนที่ 2 ในรอบ 7 เดือน มาอยู่ที่ระดับ 8.9

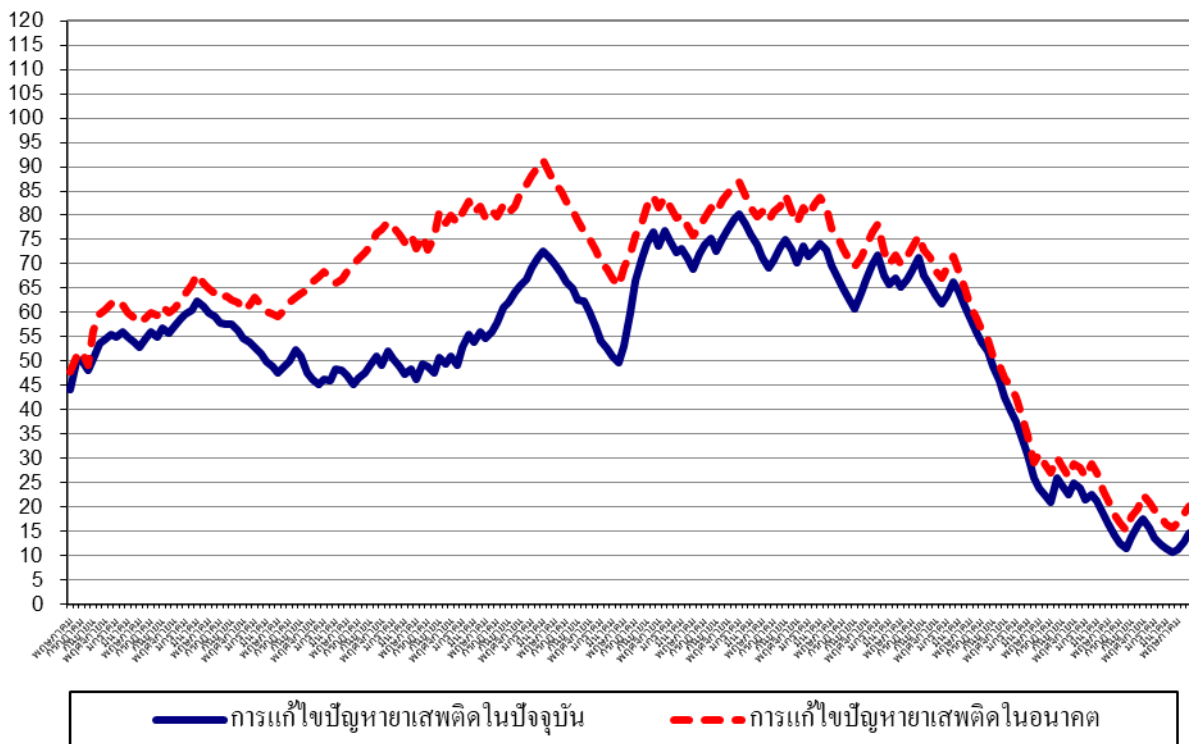
สำหรับดัชนีภาวะค่าครองชีพในช่วง 3 เดือนข้างหน้า กลุ่มตัวอย่างเห็นว่าในอนาคตภาวะค่าครองชีพอยู่ในระดับดี (เหมาะสม) ปานกลาง และแย่ (ไม่เหมาะสม) ประมาณ 1.5% 14.9% และ 83.6% ตามลำดับ ส่งผลให้ดัชนีภาวะค่าครองชีพในอนาคตปรับตัวขึ้นมาอยู่ที่ระดับ 17.9 ซึ่งปรับตัวขึ้นต่อเนื่องเป็นเดือนที่ 2 ในรอบ 7 เดือน เทียบกับเดือนที่ผ่านมาที่ดัชนีมีค่าอยู่ที่ระดับ 15.5 อย่างไรก็ตาม การที่ดัชนีภาวะค่าครองชีพในอนาคตยังมีค่าต่ำกว่าระดับปกติ (ที่ระดับ 100) แสดงว่า ผู้บริโภครู้สึกว่า ค่าครองชีพที่ยังอยู่ในระดับสูงในอนาคตและอาจบั่นทอนอำนาจซื้อในอนาคต



### 3. ดัชนีความคิดเห็นเกี่ยวกับปัญหาหาเสพติด

ในเดือนกรกฎาคม 2565 ดัชนีความคิดเห็นเกี่ยวกับปัญหาหาเสพติดในปัจจุบันปรับตัวดีขึ้นมาอยู่ที่ระดับ 14.7 ซึ่งปรับตัวดีขึ้นต่อเนื่องเป็นเดือนที่ 3 ในรอบ 7 เดือน ทั้งนี้ ประชาชนคิดว่าปัญหาหาเสพติดยังอยู่ในระดับที่ต่ำกว่าระดับปกติ (ระดับปกติจะมีค่าดัชนีที่ระดับ 100) โดยกลุ่มตัวอย่างเห็นว่าในปัจจุบันเป็นช่วงเวลาที่ปัญหาหาเสพติดอยู่ในระดับดี (มีปัญหาน้อย) ปานกลาง และแย่มาก (มีปัญหามาก) ประมาณ 1.9% 10.9% และ 87.2% ตามลำดับ ดัชนีในเดือนนี้ปรับตัวดีขึ้นเมื่อเทียบกับเดือนที่ผ่านมาที่อยู่ในระดับ 12.9 ที่กลุ่มตัวอย่างเห็นว่าในเดือนมิถุนายนเป็นช่วงเวลาที่ปัญหาหาเสพติดอยู่ในระดับดี (มีปัญหาน้อย) ปานกลาง และแย่มาก (มีปัญหามาก) ประมาณ 1.7% 9.5% และ 88.8% ตามลำดับ

สำหรับดัชนีความคิดเห็นเกี่ยวกับปัญหาหาเสพติดในช่วง 3 เดือนข้างหน้านั้น กลุ่มตัวอย่างเห็นว่าในอนาคตปัญหาหาเสพติดอยู่ในระดับดี (มีปัญหาน้อย) ปานกลาง และแย่มาก (มีปัญหามาก) ประมาณ 1.9% 16.4% และ 81.7% ตามลำดับ ส่งผลให้ดัชนีความคิดเห็นเกี่ยวกับปัญหาหาเสพติดในอนาคตปรับตัวดีขึ้นมาอยู่ที่ระดับ 20.2 ซึ่งปรับตัวดีขึ้นต่อเนื่องเป็นเดือนที่ 3 ในรอบ 7 เดือน เช่นเดียวกัน เทียบกับค่าดัชนีเดือนก่อนที่อยู่ระดับ 18.5 การที่ดัชนียังมีค่าต่ำกว่าระดับ 100 แสดงว่าประชาชนมีความเห็นว่าปัญหาหาเสพติดเป็นปัญหาที่สำคัญสำหรับสังคมไทยที่ต้องเร่งแก้ไข



#### 4. ดัชนีความคิดเห็นเกี่ยวกับสถานการณ์ทางการเมือง

ในเดือนกรกฎาคม 2565 ดัชนีความคิดเห็นเกี่ยวกับสถานการณ์ทางการเมืองในปัจจุบันปรับตัวดีขึ้นต่อเนื่องเป็นเดือนที่ 4 ในรอบ 7 เดือน โดยอยู่ที่ในระดับ 30.4 เทียบกับระดับที่ 28.2 ในเดือนมิถุนายน โดยกลุ่มตัวอย่างเห็นว่าในปัจจุบันเป็นช่วงเวลาที่สถานการณ์ทางการเมืองอยู่ในระดับดี (มีเสถียรภาพ) ปานกลาง และแย่ (ขาดเสถียรภาพ) ประมาณ 3.8% 22.8% และ 73.4% ตามลำดับ ขณะที่เดือนมิถุนายน กลุ่มตัวอย่างเห็นว่าสถานการณ์ทางการเมืองอยู่ในระดับดี (มีเสถียรภาพ) ปานกลาง และแย่ (ขาดเสถียรภาพ) ประมาณ 3.3% 21.6% และ 75.1% ตามลำดับ อย่างไรก็ตาม กลุ่มตัวอย่างยังมีความคิดเห็นเกี่ยวกับสถานการณ์ทางการเมืองในปัจจุบันในระดับแย่เกินกว่า 50.0% ต่อเนื่องเป็นเดือนที่ 34 นับตั้งแต่เดือนตุลาคม 2562 เป็นต้นมา

สำหรับการคาดหวังในสถานการณ์ทางการเมืองในช่วง 3 เดือนข้างหน้า กลุ่มตัวอย่างเห็นว่าสถานการณ์ทางการเมืองในอนาคตไม่ค่อยมีเสถียรภาพ โดยเห็นว่าในอนาคตสถานการณ์ทางการเมืองอยู่ในระดับดี (มีปัญหาน้อย) ปานกลาง และแย่ (มีปัญหามาก) ประมาณ 3.7% 24.2% และ 72.1% ตามลำดับ ทั้งนี้ ดัชนีความคิดเห็นเกี่ยวกับสถานการณ์ทางการเมืองในอนาคตปรับตัวดีขึ้นต่อเนื่องเป็นเดือนที่ 4 ในรอบ 7 เดือน มาอยู่ที่ระดับ 31.6 เมื่อเทียบกับดัชนีในเดือนมิถุนายน ที่อยู่ที่ระดับ 28.7 อย่างไรก็ตาม กลุ่มตัวอย่างยังมีความคิดเห็นเกี่ยวกับสถานการณ์ทางการเมืองในอนาคตในระดับแย่เกินกว่า 50.0% ต่อเนื่องเป็นเดือนที่ 33 นับตั้งแต่เดือนพฤศจิกายน 2562 เป็นต้นมา การที่ดัชนีความคิดเห็นเกี่ยวกับสถานการณ์ทางการเมืองในอนาคตปรับตัวห่างจากระดับ 100 มากขึ้น แสดงว่า ในมุมมองของผู้บริโภคเห็นว่าสถานการณ์การเมืองของประเทศไทยมีเสถียรภาพลดลงในอนาคต

