



Chamber Business Poll

มหาวิทยาลัยหอการค้าไทย และหอการค้าไทย

โทร 0-2697-6341 โทรสาร 0-2697-6342

www.utcc.ac.th/cebf

ทัศนคติและพฤติกรรมของ ประชาชนเกี่ยวกับวันพ่อ



สำรวจระหว่างวันที่ 25 พ.ย. – 30 พ.ย. 58

จำนวน 1,201 ตัวอย่างทั่วประเทศ



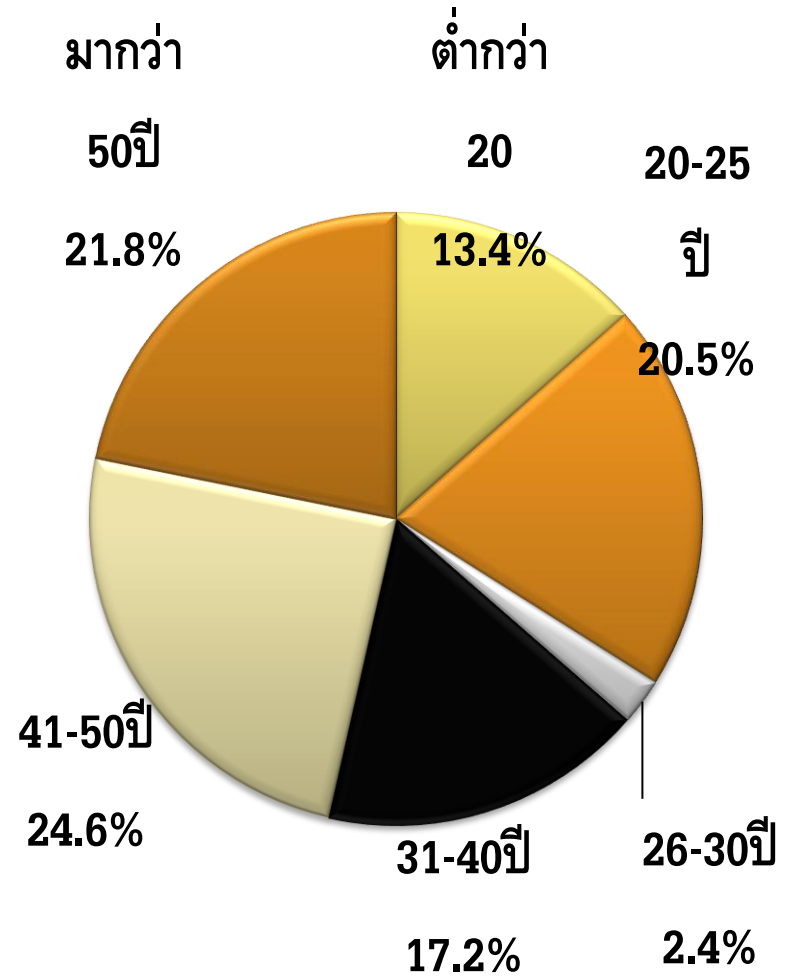
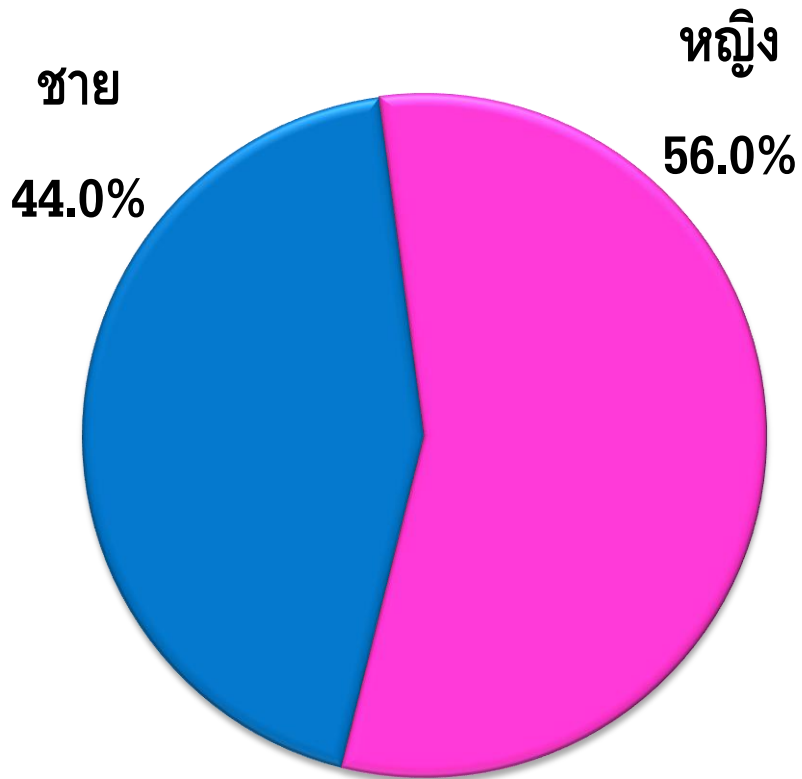
ศูนย์พยากรณ์เศรษฐกิจและธุรกิจ

The Center for Economic and Business Forecasting

วันที่ 3 ธันวาคม 2558
9 11 1 16 19 2008

เพศ

อายุ



รายได้

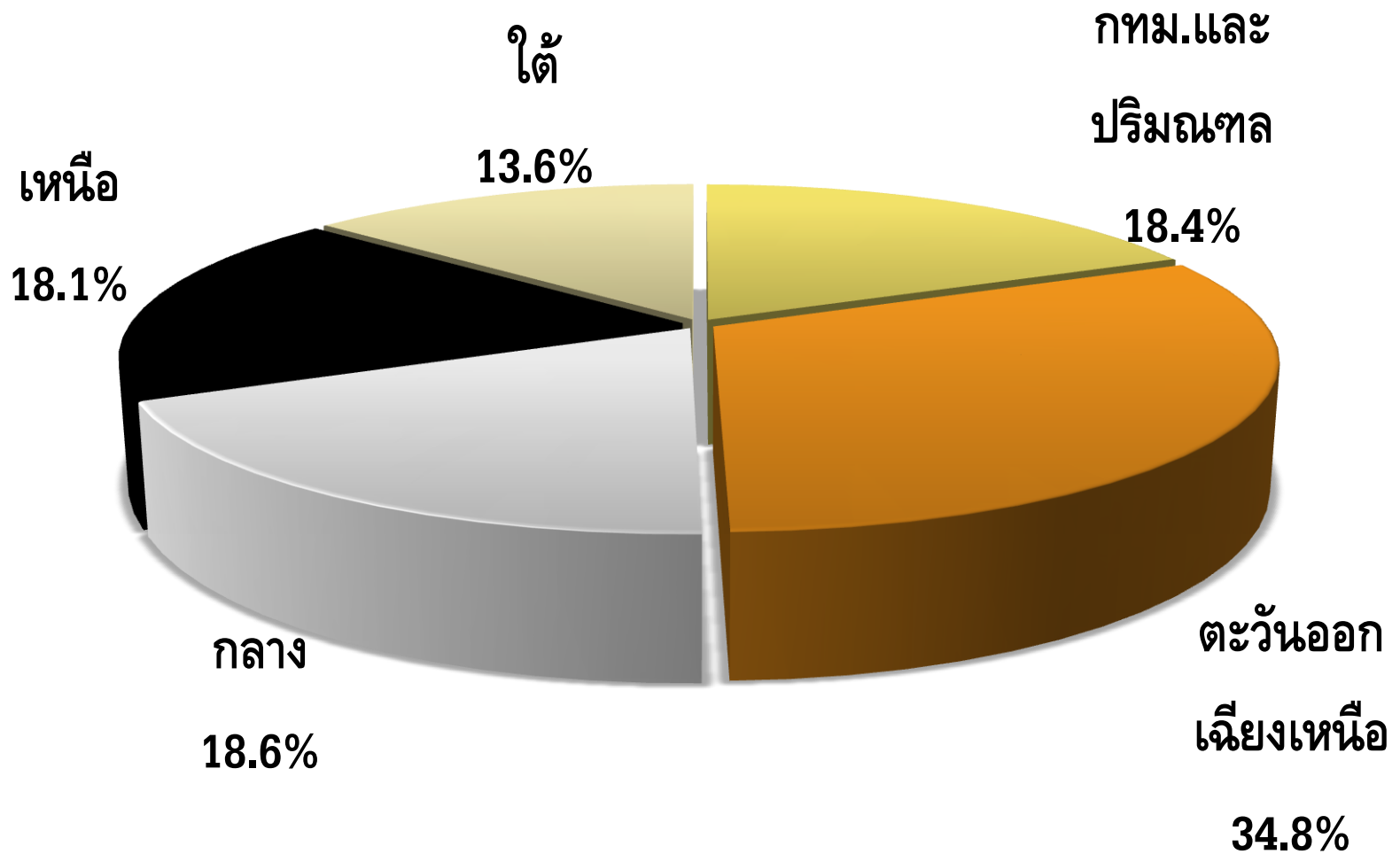
อาชีพ

	ร้อยละ
ต่ำกว่า 5,000 บาท	13.0
5,001-10,000 บาท	18.1
10,001-20,000 บาท	24.6
20,001-30,000 บาท	20.4
30,001-40,000 บาท	16.6
มากกว่า 40,001 บาทขึ้นไป	7.3

	ร้อยละ
รับราชการ	8.1
รับจ้างรายวัน	9.7
พนักงานเอกชน	25.6
รัฐวิสาหกิจ	15.0
ไม่ได้ทำงาน	1.1
กำลังศึกษา	18.6
เจ้าของกิจการ	21.0
อื่นๆ	0.9



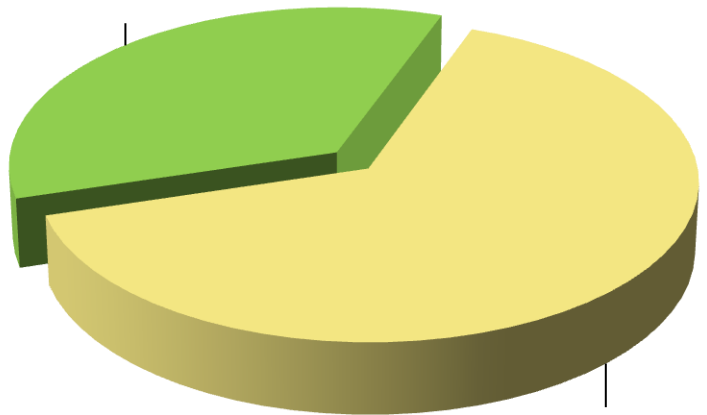
ภูมิภาค



ท่านมีบุตรหรือไม่

ยังไม่มี

35.2%



มีแล้ว

64.8%

เฉลี่ยโดยรวม 2 คน

บุตร	ร้อยละ	เฉลี่ย
ชาย	44.2	1-2
หญิง	30.9	1-2
ทั้งชายและหญิง	24.9	2-3
รวม	100.0	2



ปัจจุบันท่านอาศัยอยู่กับพ่อแม่หรือไม่

อาศัยอยู่กับพ่อแม่

42.1

ไม่ได้อาศัยอยู่กับพ่อแม่

57.9

0% 10% 20% 30% 40% 50% 60% 70% 80% 90% 100%

สาเหตุ	ร้อยละ
ต้องการดูแลท่าน	62.7
เป็นครอบครัวเล็ก	30.2
อื่นๆ	7.1
รวม	100.0

สาเหตุ	ร้อยละ
งานที่ทำอยู่คนละพื้นที่	53.2
เข้ามาศึกษา	25.2
ท่านเสียแล้ว	21.4
อื่นๆ	0.2
รวม	100.0



สิ่งที่ท่านต้องการได้จากลูก

หน่วย : ร้อยละ

	58
อยากให้ลูกเป็นคนดี	31.4
อยากให้ลูกมีเวลาให้	20.3
อยากให้ลูกรักมาก ๆ	18.2
อยากให้ลูกฟังเหตุผลของฉัน	10.2
อยากให้ลูกกอด	9.3
อยากให้ลูกเลิกเหล้า/บุหรี่/การพนัน	8.5
อยากให้ลูกเลี้ยงดู	2.1
รวม	100.0



สิ่งที่ท่านต้องการได้จากพ่อ

	58
อยากให้พ่อชม	24.7
อยากให้พ่อฟังเหตุผลของฉัน	15.5
อยากให้พ่อกอด	14.8
อยากให้พ่อรักมากๆ	14.2
อยากให้พ่อมีเวลาให้	11.8
อยากให้พ่อรักลูกให้เท่ากัน	7.8
อยากให้พ่อเลี้ยงดู	6.9
อยากให้พ่อเลิกเหล้า/บุหรี่/การพนัน	3.1
อื่นๆ	1.2
รวม	100.0



สิ่งที่ท่านจะทำในวันพ่อ

	ร้อยละ
แสดงความกตัญญู	35.8
ทำตามสิ่งที่พ่อเคยขอไว้	26.8
สวมกอดพ่อและบอกรักพ่อ	22.1
กราบที่เท้าพ่อ	13.2
อื่น ๆ	2.1
รวม	100.0

ถ้อยคำที่จะพูดให้พ่อในวันพ่อ

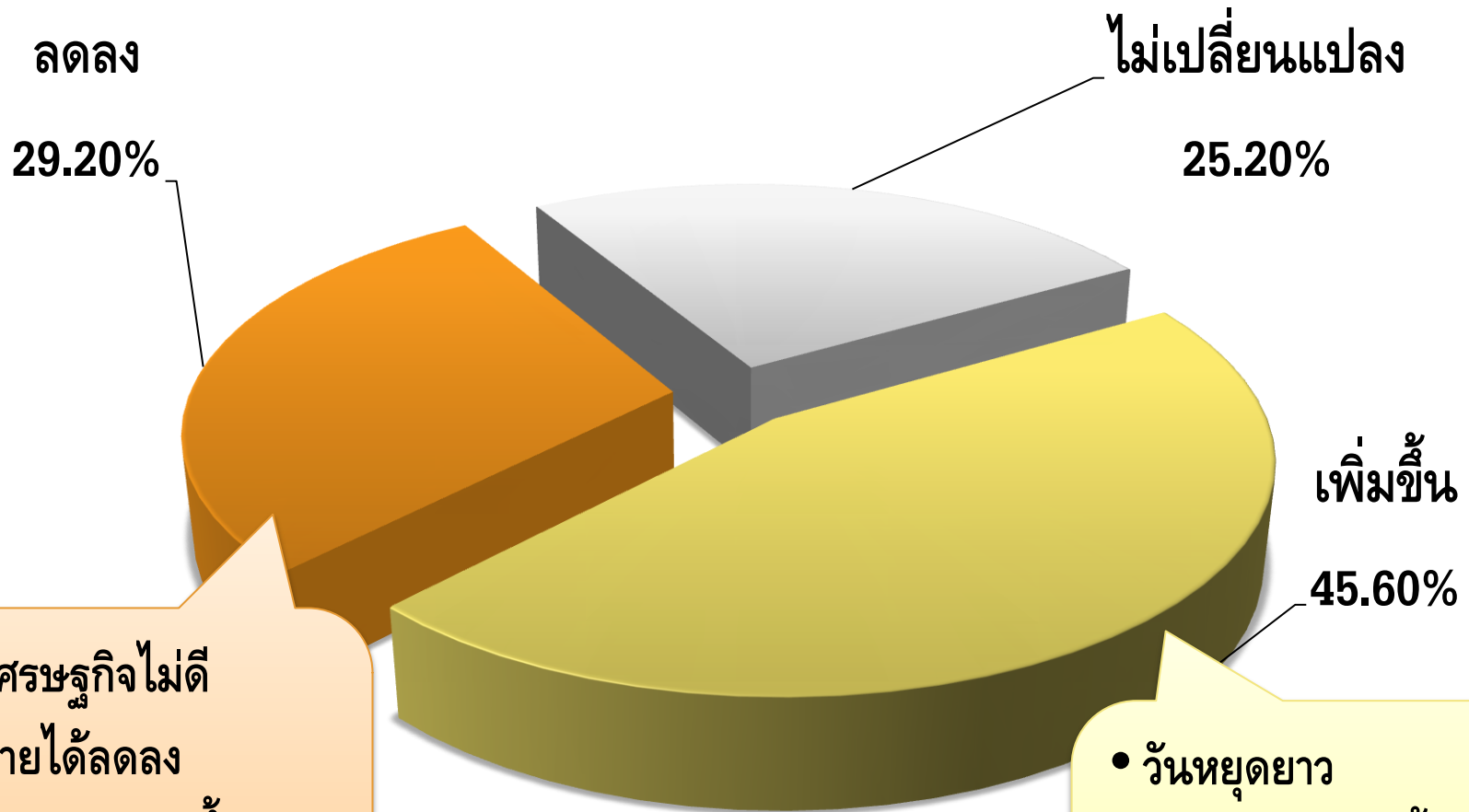
ถ้อยคำ	ร้อยละ
ขอให้สุขภาพแข็งแรง	31.9
ขอให้เงินทองใช้ไม่ขาดมือ	21.1
ขอให้อายุยืนยาว	18.4
ขอให้มีความสุข	16.8
ขอโทษกับสิ่งที่ลูกทำผิดหรือทำไม่ดีกับพ่อ	7.9
จะเลิกทำในสิ่งที่พ่อไม่ชอบ	3.5
อื่น ๆ	0.4
รวม	100.0



พฤติกรรมในช่วงวันหยุด



งบประมาณในการใช้จ่ายในช่วงวันหยุด



- เศรษฐกิจไม่ดี
- รายได้ลดลง
- ประหยัดมากขึ้น
- มีหนี้เพิ่มขึ้น

- วันหยุดยาว
- ราคาสินค้าแพงขึ้น
- รายได้เพิ่มขึ้น
- ค่าครองชีพสูงขึ้น



ปริมาณเงินสะพัดในระบบเศรษฐกิจในช่วงวันหยุด

หน่วย : ล้านบาท

	2557	2558
เงินสะพัด	12,245.66	13,008.56
อัตราการขยายตัว (%)		6.23





หากต้องการข้อมูลเพิ่มเติม กรุณาติดต่อศูนย์
พยากรณ์เศรษฐกิจและธุรกิจ

