



UTCC
มหาวิทยาลัยหอการค้าไทย

Chamber Business Poll

มหาวิทยาลัยหอการค้าไทย และหอการค้าไทย

โทรศัพท์ 0-2697-6341

Fax. 0-2697-6342





สถานการณ์หนี้ครัวเรือนไทย ปี 2560

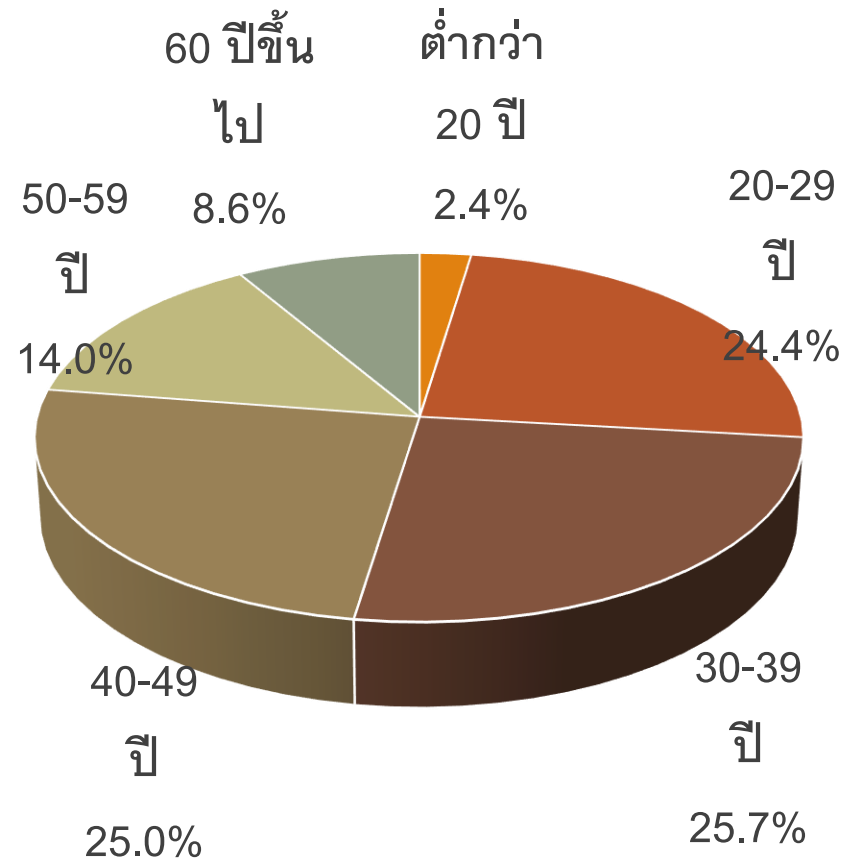
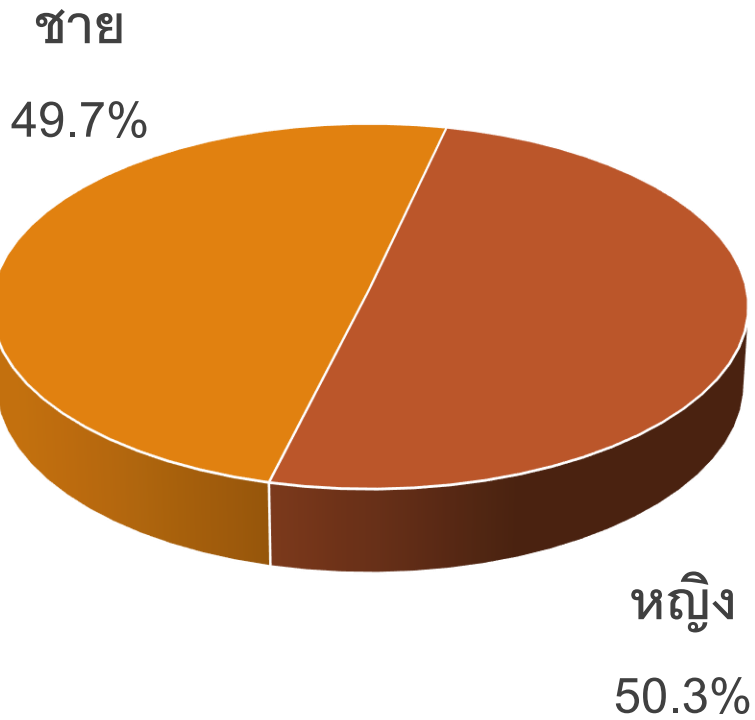
วันที่ 12 ตุลาคม 2560

สำรวจทั่วประเทศ จำนวน 1,191 ตัวอย่าง
วันที่ 26 กันยายน - 10 ตุลาคม 2560



เพศ

อายุ



การศึกษา

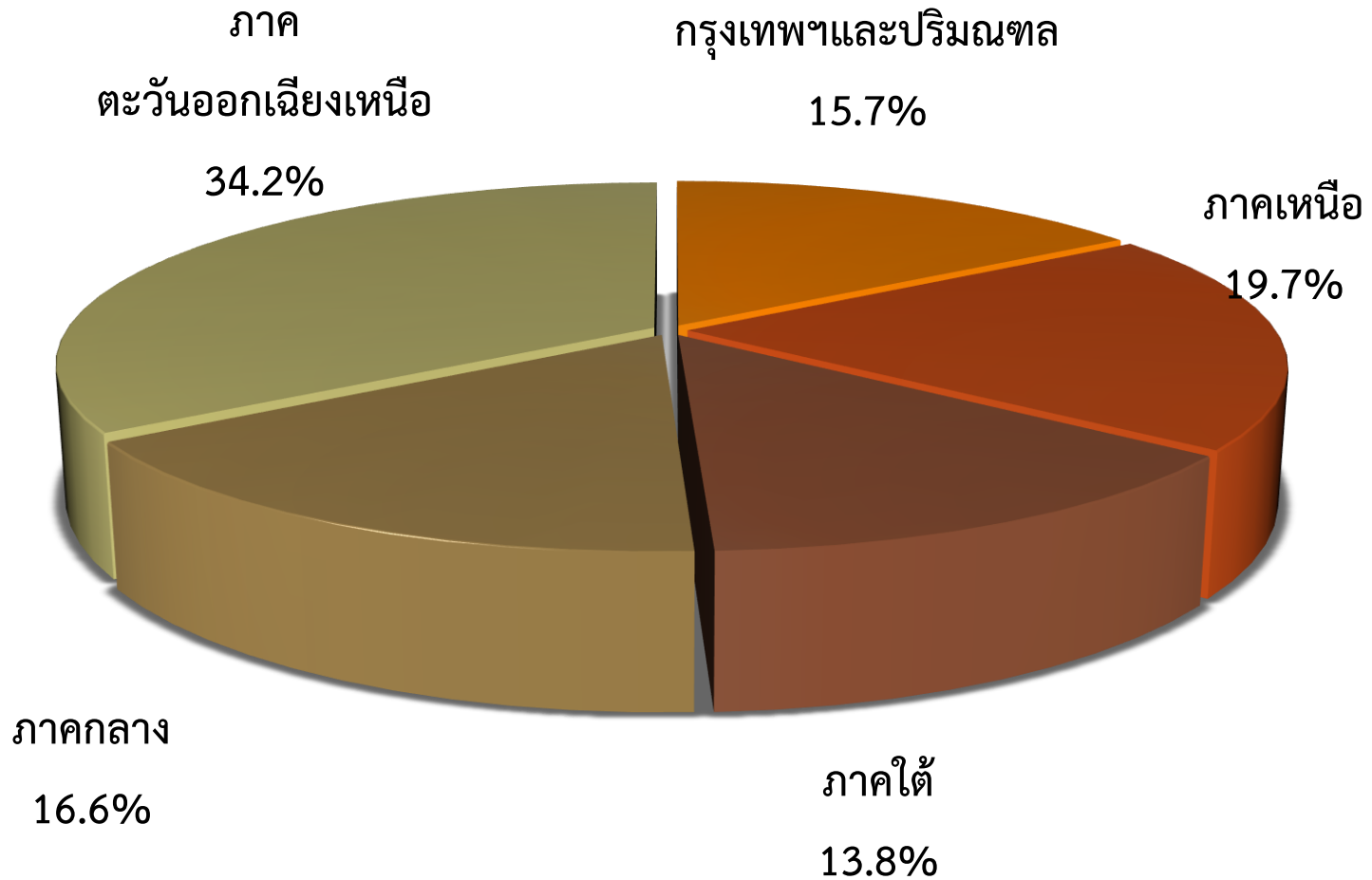
อาชีพ

	ร้อยละ
มัธยมศึกษา	13.8
ปวช./ปวส.	41.2
ปริญญาตรี	38.9
สูงกว่าปริญญาตรี	6.1

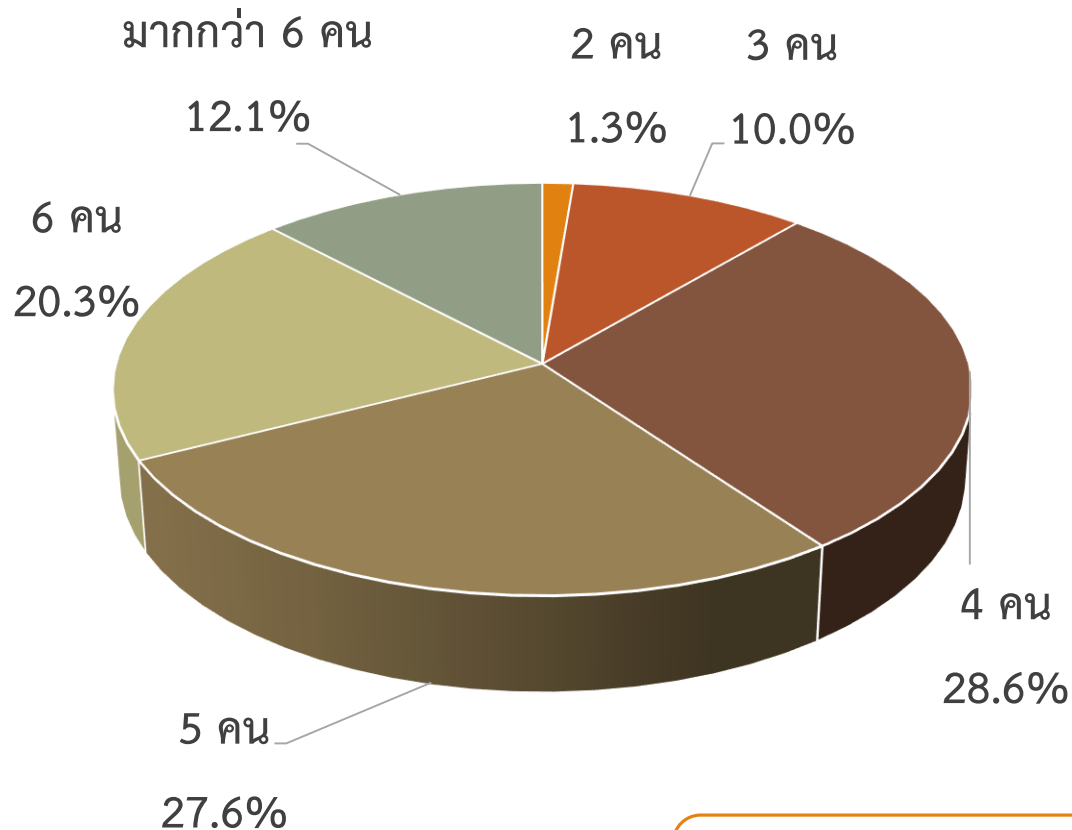
	ร้อยละ
รับราชการ	16.5
รับจ้างรายวัน	16.2
นักศึกษา	0.3
เจ้าของกิจการ	13.4
พนักงานเอกชน	45.5
ไม่ได้ทำงาน	0.3
แม่บ้าน	1.2
เกษตรกร	6.6



ภูมิภาค

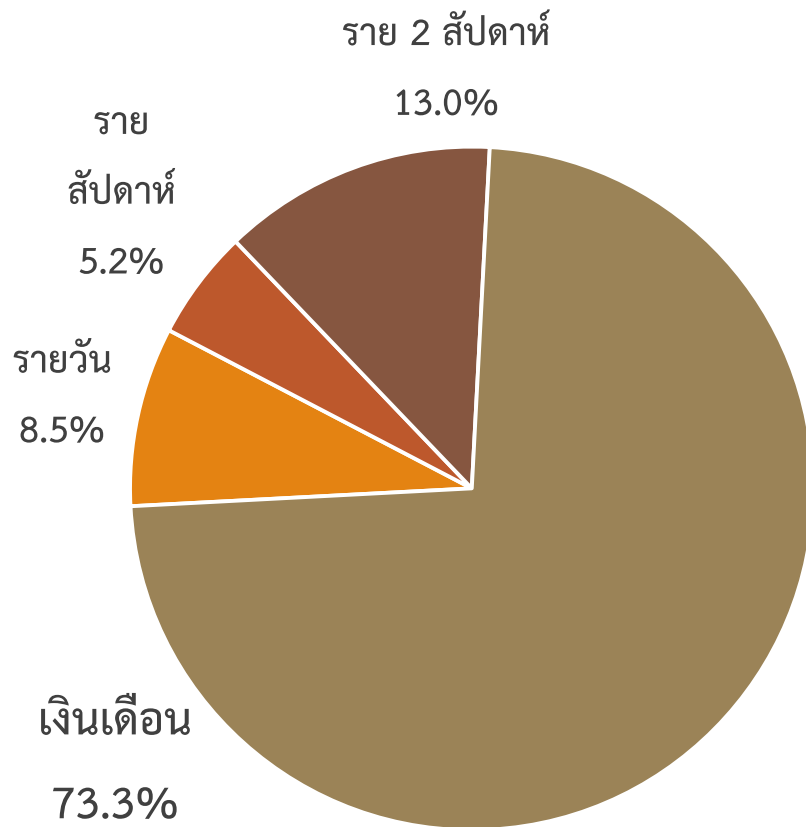


จำนวนสมาชิกในครัวเรือน



เฉลี่ยโดยรวม 4 คน

ลักษณะของรายได้ที่ได้รับ รายได้ต่อเดือนของครัวเรือน



รายได้ต่อเดือนของครัวเรือน	ร้อยละ
ต่ำกว่า 5,000 บาท	0.2
5,000-10,000 บาท	0.4
10,001-15,000 บาท	0.6
15,001-30,000 บาท	23.4
30,001-50,000 บาท	52.9
มากกว่า 50,000 บาทขึ้นไป	22.5





พฤติกรรมการใช้จ่ายของครัวเรือน





ภาวะหนี้ของครัวเรือน





ทัศนะเกี่ยวกับการกู้ยืมและภาระหนี้สิน



รัฐบาลควรเข้ามาทำการแก้ไขปัญหาหนี้ครัวเรือนของประชาชน

- แก้ไขปัญหาในเรื่องการลดค่าครองชีพ เช่น ราคาน้ำมัน
- ดูแลในเรื่องสวัสดิการให้กับประชาชน เช่น ค่ารักษาพยาบาลให้ครอบคลุม
- แก้ไขปัญหาหนี้นอกระบบ ด้วยการลดอัตราเงินกู้
- มีการส่งเสริมรายได้ให้กับประชาชน และอาชีพเสริมเพื่อแก้ปัญหาความยากจน
- รัฐฯ ดำเนินการ และจัดการเรื่องการลงทะเบียนคนจน
- จัดหาแหล่งเงินทุนในระบบที่มีดอกเบี้ยต่ำ รวมถึงลดข้อจำกัดในการเข้าถึงแหล่งเงินทุน สำหรับประชาชนหรือผู้ประกอบการที่มีความต้องการในกู้ยืมเงิน
- ฟื้นฟูและกระตุ้นเศรษฐกิจ เพื่อให้การจ้างงานและสร้างรายได้ให้กับประชาชน
- แก้ไขปัญหาการว่างงาน



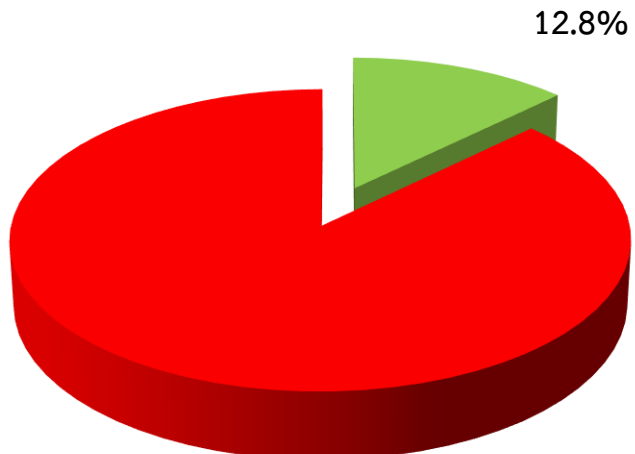
ทักษะและพฤติกรรมการใช้จ่าย

บัตรสวัสดิการแห่งรัฐ



ได้รับสิทธิสวัสดิการแห่งรัฐ

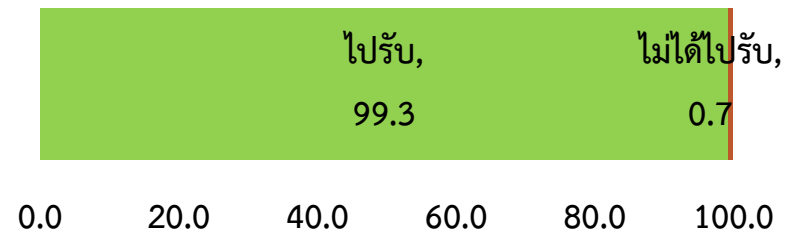
ได้รับสิทธิ



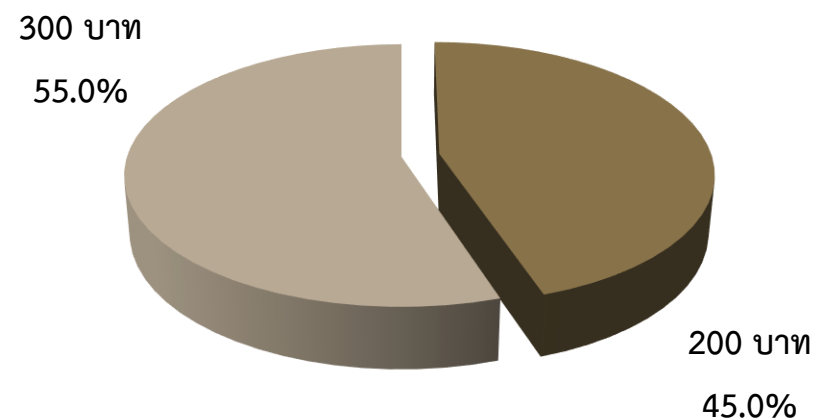
ไม่ได้รับ
สิทธิ
87.2%

รับบัตรสวัสดิการแห่งรัฐ

รับบัตร



จำนวนเงินที่ได้รับในบัตร



หากต้องการข้อมูลเพิ่มเติม
กรุณาติดต่อ ศูนย์พยากรณ์เศรษฐกิจ
และธุรกิจ
มหาวิทยาลัยหอการค้าไทย

TEL. 0-2697-6341 FAX. 0-2697-6342

