

# NEW TRUMP TARIFFS



10% ON ENERGY PRODUCTS

ผลกระทบที่มีต่อเศรษฐกิจไทยจากมาตรการภาษีของรัฐบาลทรัมป์ 2.0

ศูนย์พยากรณ์เศรษฐกิจและธุรกิจ

RECAP: การประเมินผลกระทบของนโยบายทรีมปี 2.0 (พ.ย. 2567)

# สรุปผลกระทบของนโยบายทรมัปี 2.0 ที่อาจมีต่อเศรษฐกิจไทย (พ.ย. 2567)

รายการ		ขนาดของผลกระทบ		
		มูลค่า (ล้านบาท)	% ต่อการส่งออกรวม	% ต่อ GDP
ทางตรง	การส่งออกสินค้าของไทยไปยังสหรัฐฯ ลดลง	-108,714	-1.03	-0.59
ทางอ้อม	การส่งออกวัตถุดิบของไทยในห่วงโซ่อุปทานจีน-สหรัฐฯ ลดลง	-49,105	-0.46	-0.27
	การส่งออกวัตถุดิบของไทยในห่วงโซ่อุปทานสหรัฐฯ-จีน ลดลง	-2,653	-0.03	-0.01
<b>รวมทั้งสิ้น</b>		<b>-160,472</b>	<b>-1.52</b>	<b>-0.87</b>

ที่มา: TradeMap คำนวณโดยศูนย์พยากรณ์เศรษฐกิจและธุรกิจ ม.หอการค้าไทย

# ผลกระทบทางตรงต่อไทยหากสหรัฐฯ ปรับขึ้นภาษีนำเข้าสินค้าไทยอีก 10%

การปรับขึ้นภาษีนำเข้าของสหรัฐฯ อีก 10% อาจมีผลทำให้มูลค่าการส่งออกสินค้าของไทยไปยังสหรัฐฯ ลดลง 3,106 ล้านดอลลาร์ฯ หรือคิดเป็น 108,714 ล้านบาท

อันดับ	กลุ่มสินค้า	มูลค่าการส่งออกปี 2568		ขนาดของผลกระทบฯ	
		กรณีฐาน (ล้านดอลลาร์ฯ)	กรณีทรมัปี 2.0 (ล้านดอลลาร์ฯ)	(ล้านดอลลาร์ฯ)	(ล้านบาท)
1	อุปกรณ์ไฟฟ้าและอิเล็กทรอนิกส์	20,358	19,630	-728	-25,480
2	เครื่องจักรกลและส่วนประกอบ	11,789	11,272	-517	-18,082
3	อาหารแปรรูปและเครื่องดื่ม	3,276	2,938	-337	-11,812
4	ยานพาหนะ	3,411	3,131	-280	-9,799
5	โลหะสามัญและผลิตภัณฑ์จากโลหะ	2,999	2,744	-255	-8,920
6	อื่นๆ	16,660	15,672	-989	-34,621
รวม		58,493	55,387	-3,106	-108,714

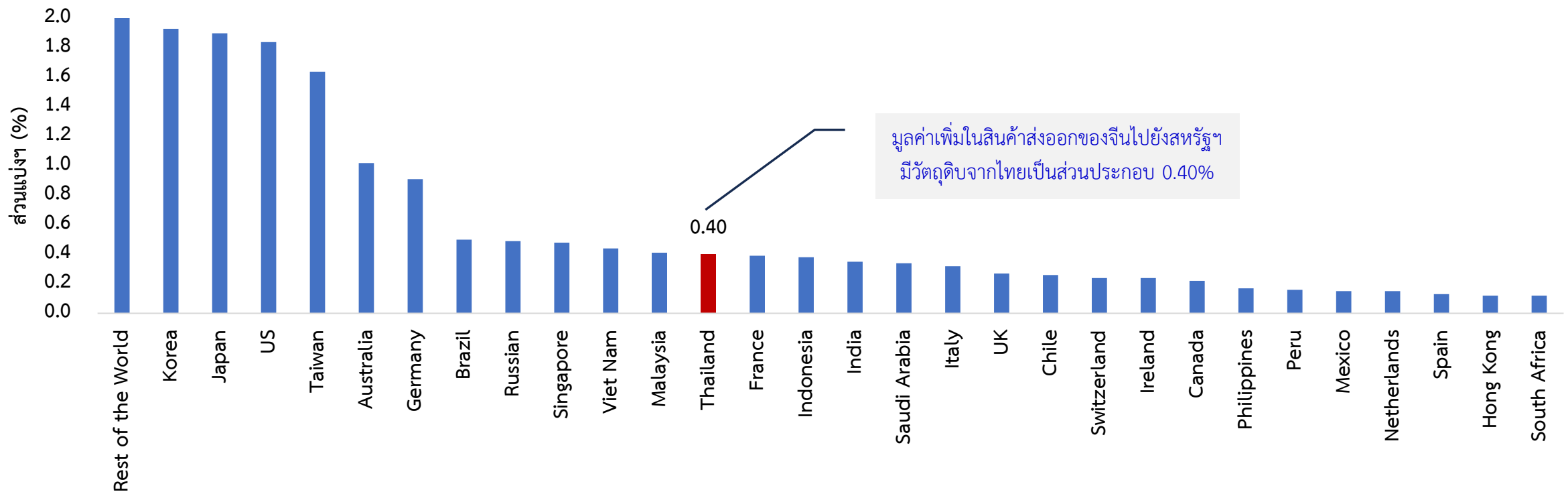
ที่มา: TradeMap คำนวณโดยศูนย์พยากรณ์เศรษฐกิจและธุรกิจ ม.หอการค้าไทย

# ผลกระทบทางอ้อมต่อไทยหากสหรัฐฯ ปรับขึ้นภาษีนำเข้าสินค้าจีนอีก 60%

การปรับขึ้นภาษีนำเข้าของสหรัฐฯ อีก 60% อาจมีผลทำให้มูลค่าการส่งออกของจีนไปยังสหรัฐฯ ลดลง 350,660 ล้านดอลลาร์ฯ

- เมื่อไทยมีส่วนแบ่งมูลค่าเพิ่มในการส่งออกของจีนไปยังสหรัฐฯ ประมาณ 0.40% อาจทำให้มูลค่าการส่งออกวัตถุดิบจากไทยไปจีนลดลง 1,403 ล้านดอลลาร์ฯ หรือคิดเป็น 49,105 ล้านบาท

ส่วนแบ่งมูลค่าเพิ่มจากคู่ค้าของจีนในการส่งออกสินค้าของจีนไปยังสหรัฐฯ ในปี 2020\*



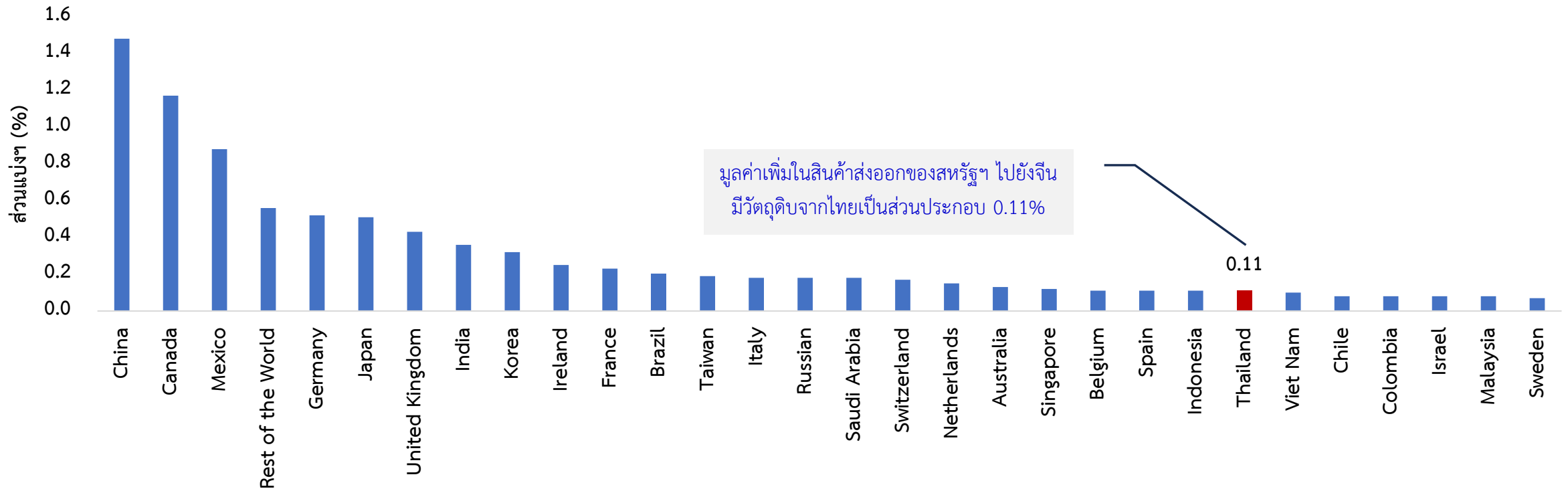
ที่มา: ฐานข้อมูล OECD Inter-Country Input-Output (ICIO), 2023 Edition คำนวณโดยศูนย์พยากรณ์เศรษฐกิจและธุรกิจ ม.หอการค้าไทย  
หมายเหตุ: \*ฐานข้อมูล OECD Inter-Country Input-Output (ICIO) ที่เผยแพร่ในปี 2023 ครอบคลุมระยะเวลาตั้งแต่ปี 1995 ถึงปี 2020

# ผลกระทบทางอ้อมต่อไทยหากจีนปรับขึ้นภาษีนำเข้า 60% เพื่อตอบโต้สหรัฐฯ

การปรับขึ้นภาษีนำเข้า 60% ของจีนเพื่อตอบโต้สหรัฐฯ อาจมีผลทำให้มูลค่าการส่งออกของสหรัฐฯ ไปยังจีนลดลง 75,752 ล้านดอลลาร์ฯ

- เมื่อไทยมีส่วนแบ่งมูลค่าเพิ่มในการส่งออกของสหรัฐฯ ไปยังจีนประมาณ 0.11% อาจทำให้มูลค่าการส่งออกวัตถุดิบจากไทยไปสหรัฐฯ ลดลง 75.8 ล้านดอลลาร์ฯ หรือคิดเป็น 2,653 ล้านบาท

ส่วนแบ่งมูลค่าเพิ่มจากคู่ค้าของสหรัฐฯ ในการการส่งออกสินค้าของสหรัฐฯ ไปยังจีนในปี 2020\*



มูลค่าเพิ่มในสินค้าส่งออกของสหรัฐฯ ไปยังจีน มีวัตถุดิบจากไทยเป็นส่วนประกอบ 0.11%

# NEW TRUMP TARIFFS

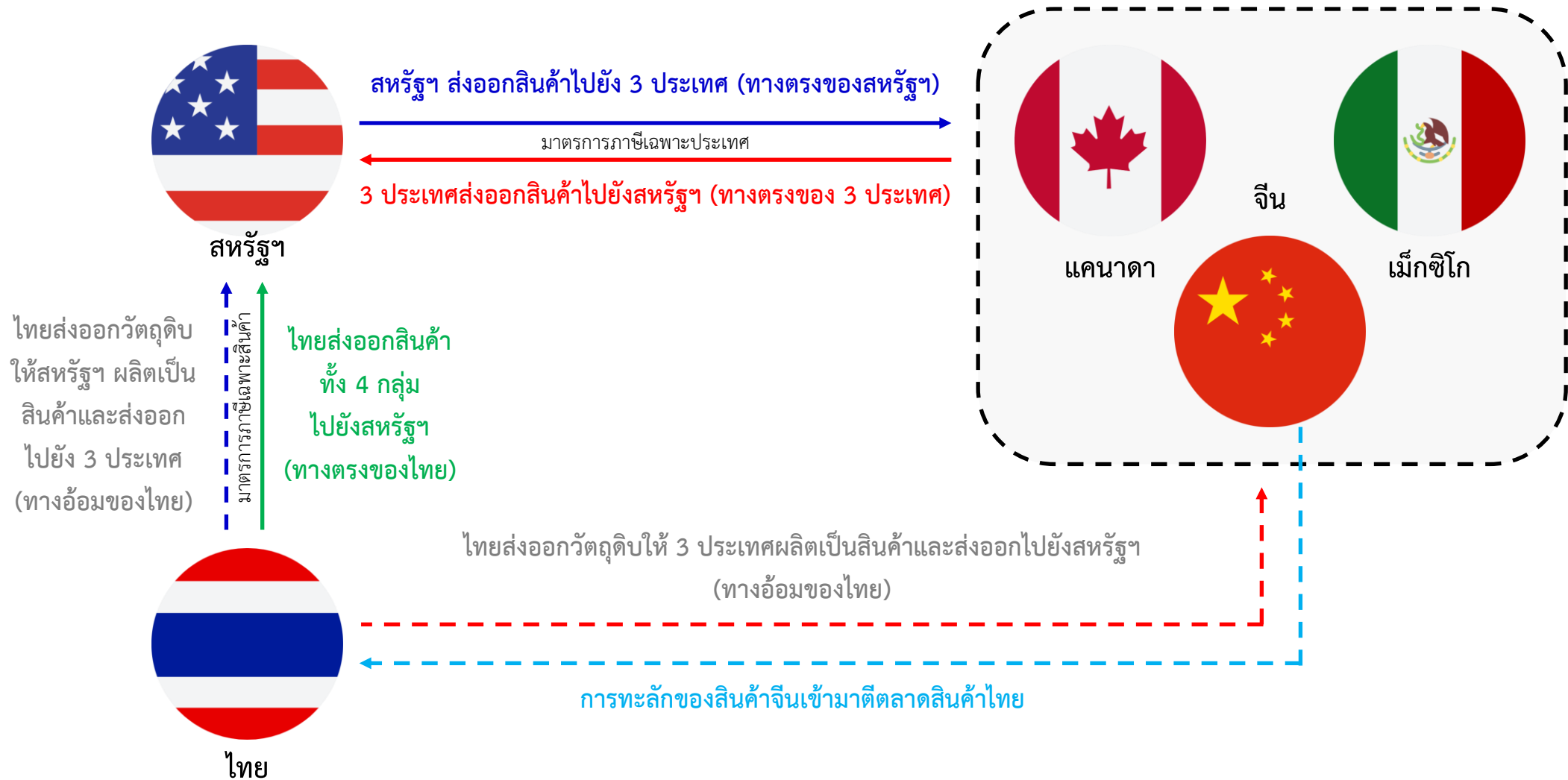


10% ON ENERGY PRODUCTS

ผลกระทบที่มีต่อเศรษฐกิจไทยจากมาตรการภาษีของรัฐบาลทรัมป์ 2.0

ศูนย์พยากรณ์เศรษฐกิจและธุรกิจ

# มาตรการภาษีของรัฐบาลทรัมป์ 2.0: ผลกระทบทางตรงและผลกระทบทางอ้อมต่อไทย





ผลกระทบทางตรง (Direct Impacts)

## มาตรการภาษีเฉพาะสินค้า (Product-Specific Tariff) ของรัฐบาลทรัมป์ 2.0

รหัสฮาร์โมนไนซ์ 2 หลัก (HS2)	กลุ่มสินค้า	ไทม์ไลน์ (Timeline)	อัตราที่ประกาศใช้
72	เหล็ก	วันที่ประกาศ: 10 ก.พ. 2568 วันที่มีผล: 12 มี.ค. 2568	25%
73	ผลิตภัณฑ์เหล็ก	วันที่ประกาศ: 10 ก.พ. 2568 วันที่มีผล: 12 มี.ค. 2568	25%
76	อะลูมิเนียม	วันที่ประกาศ: 10 ก.พ. 2568 วันที่มีผล: 12 มี.ค. 2568	25%
87	รถยนต์ อุปกรณ์ และส่วนประกอบ	วันที่ประกาศ: 14 ก.พ. 2568 วันที่มีผล: 2 เม.ย. 2568	25%

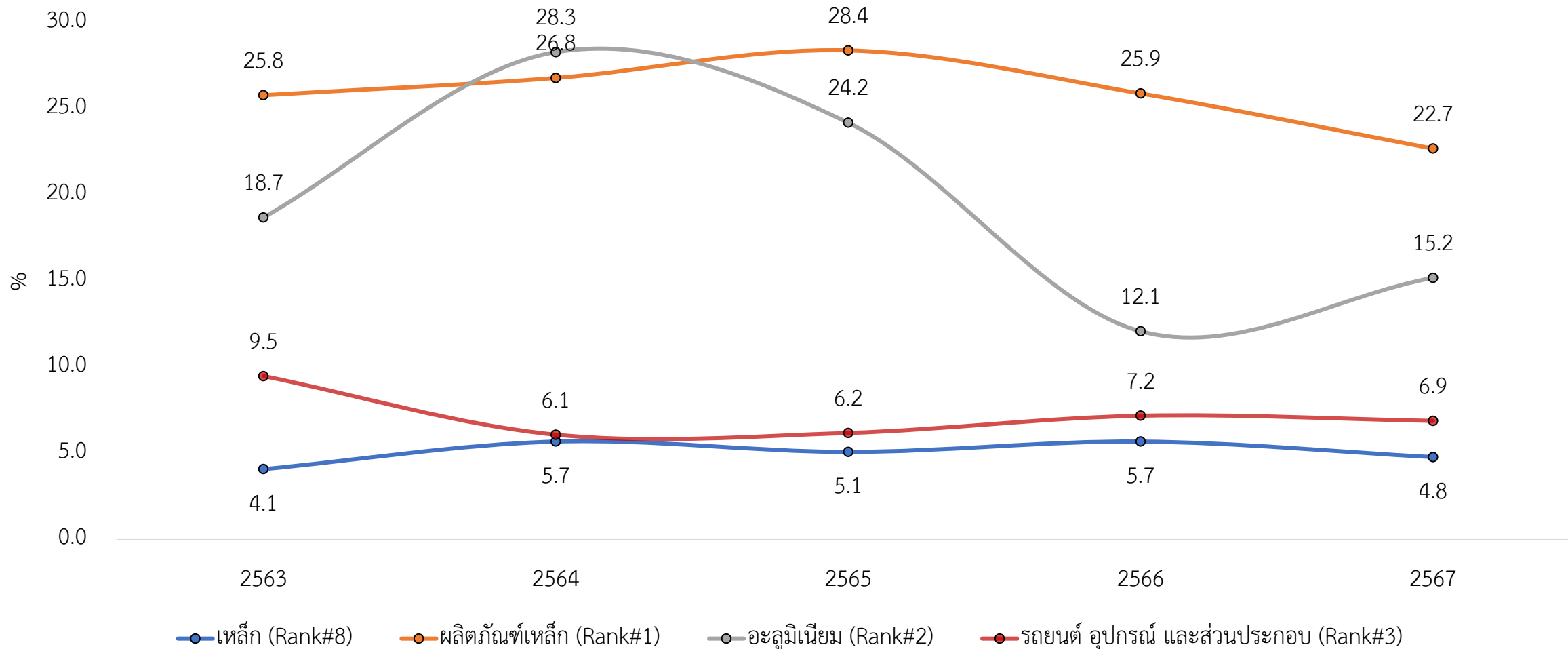
ที่มา: Tax Foundation (<https://taxfoundation.org/research/all/federal/trump-tariffs-trade-war>)

# อัตราภาษีนำเข้าสินค้าไทยที่สหรัฐฯ จะปรับเพิ่มขึ้น จำแนกตามกลุ่มสินค้า

กลุ่มสินค้า		วันที่มีผล	อัตราเดิม	อัตราใหม่	ส่วนต่าง
เหล็ก (HS2#72)	เหล็กกิ่งสำเร็จรูป	12 มี.ค. 68	25%	25%	0%
	เหล็กถลุงไม่เจือ		0%	25%	25%
	เหล็กแผ่นรีดไม่เจือ		25%	25%	0%
ผลิตภัณฑ์เหล็ก (HS2#73)	เหล็กสิ่งก่อสร้าง	12 มี.ค. 68	0%	25%	25%
	ของที่ทำจากเหล็ก		0-8.6%	25%	16.4-25%
	ตะปูควงสลักเกลียว		0-8.5%	25%	16.4-25%
อะลูมิเนียม (HS2#76)	อะลูมิเนียมไม่ขึ้นรูป	12 มี.ค. 68	10%	25%	15%
	อลูมิเนียมแผ่นบาง		10%	25%	15%
	ของที่ทำจากอลูมิเนียม		10%	25%	15%
รถยนต์ อุปกรณ์ และส่วนประกอบ (HS2#87)	รถยนต์ส่วนบุคคล	2 เม.ย. 68	2.5%	25%	22.5%
	รถบรรทุก		25%	25%	0%

# สถิติการส่งออกสินค้าทั้ง 4 กลุ่มของไทยไปยังสหรัฐฯ จำแนกรายสินค้า

สัดส่วนการส่งออกสินค้าทั้ง 4 กลุ่มของไทยไปยังสหรัฐฯ ต่อการส่งออกรวมของแต่ละสินค้า



# แนวทางในการคำนวณผลกระทบทางตรงต่อไทยจาก “มาตรการภาษีเฉพาะสินค้า”

## กรณีฐาน: ไม่มีการปรับขึ้นภาษีนำเข้า

พยากรณ์ตัวเลขการส่งออกสินค้า A ของไทยไปยังสหรัฐฯ ในปี 2025 สำหรับกรณีฐาน (Base Case) หรือกรณีที่ไม่มี การปรับขึ้นอัตราภาษีนำเข้าสินค้า A ด้วยแบบจำลอง Auto Regressive Integrated Moving Average (ARIMA)

## กรณีที่สหรัฐฯ มีการปรับขึ้นภาษีนำเข้าสินค้า A อีก X%

### ผลกระทบทางตรงต่อไทย

- คำนวณค่าเฉลี่ยของค่าความยืดหยุ่นของอุปสงค์ต่อราคา (Price Elasticity of Demand: PED) สำหรับการนำเข้าสินค้า A โดยสหรัฐฯ จำนวน 5 ปีย้อนหลัง
- ตัวเลขการส่งออกสินค้า A ไปยังสหรัฐฯ ในกรณีของทรัมป์ (Trump's Export2025) มีการปรับขึ้นภาษีนำเข้าอีก X% คำนวณได้จากสูตร

$$\text{Trump's Export2025} = \text{Base Case's Export2025} * (1 + \text{PED} * X\%)$$

- ตัวเลขมูลค่าผลกระทบทางตรง (Direct Impact) ต่อไทย (สำหรับสินค้า A) คำนวณได้จากสูตร

$$\text{Direct Impact ต่อไทย} = \text{Trump's Export2025} - \text{Base Case's Export2025}$$

## ผลกระทบทางตรงต่อไทย: การส่งออกสินค้าทั้ง 4 กลุ่มไปยังสหรัฐฯ ลดลง

HS2	กลุ่มสินค้า	มูลค่าการส่งออกปี 2568		ขนาดของผลกระทบฯ	
		กรณีฐาน (ล้านดอลลาร์ฯ)	กรณีทรมัปี 2.0 (ล้านดอลลาร์ฯ)	(ล้านดอลลาร์ฯ)	(ล้านบาท)
72	เหล็ก	89	83	-7	-227
73	ผลิตภัณฑ์เหล็ก	1,194	1,001	-193	-6,501
76	อะลูมิเนียม	615	578	-36	-1,227
87	รถยนต์ อุปกรณ์ และส่วนประกอบ	2,829	2,415	-414	-13,972
รวม		4,727	4,077	-650	-21,927

ที่มา: TradeMap คำนวณโดยศูนย์พยากรณ์เศรษฐกิจและธุรกิจ ม.หอการค้าไทย

ผลกระทบทางอ้อม (Indirect Impacts)

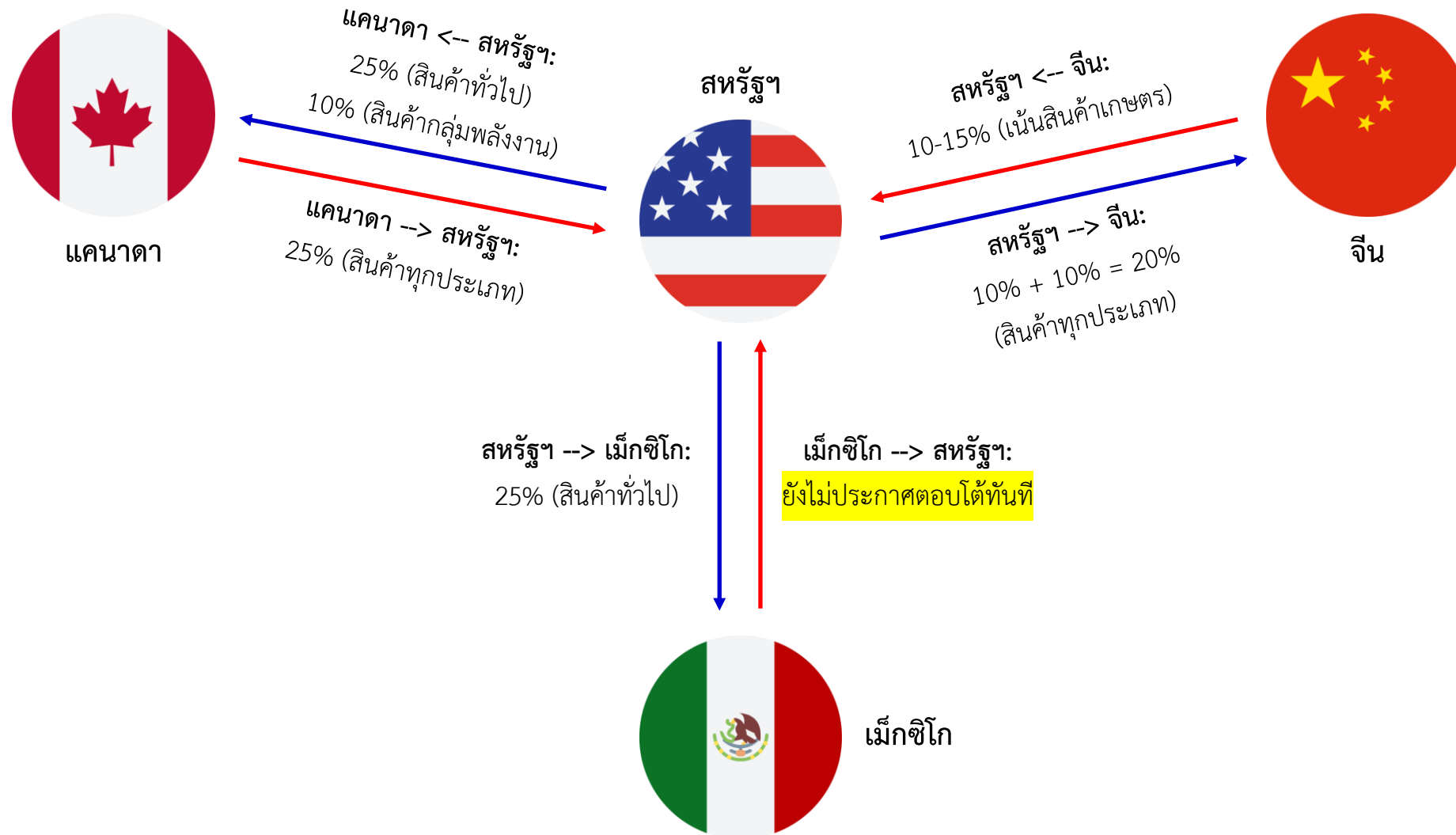
# มาตรการภาษีเฉพาะประเทศ (Country-Specific Tariff) ของรัฐบาลทรัมป์ 2.0

ประเทศเป้าหมาย	ไทม์ไลน์ (Timeline)	อัตราที่ประกาศใช้
จีน	วันที่ประกาศ: 1 ก.พ. 2568 วันที่มีผล (1): 4 ก.พ. 2568 (เริ่มต้นที่ 10%) วันที่มีผล (2): 4 มี.ค. 2568 (เพิ่มจาก 10% เป็น 20%)	20%: สินค้าทุกประเภท (เพิ่มจาก 10% เป็น 20%)
เม็กซิโก	วันที่ประกาศ: 1 ก.พ. 2568 วันที่มีผล (1): 4 ก.พ. 2568 แต่เลื่อนออกไป 30 วัน วันที่มีผล (2): 4 มี.ค. 2568 ยกเว้น 30 วัน สำหรับสินค้ากลุ่มรถยนต์ และสินค้าที่อยู่ภายใต้ข้อตกลงการค้า USMCA (ประมาณ 49% ของการนำเข้าจากเม็กซิโก)	25%: สินค้าทุกประเภท
แคนาดา	วันที่ประกาศ: 1 ก.พ. 2568 วันที่มีผล (1): 4 ก.พ. 2568 แต่เลื่อนออกไป 30 วัน วันที่มีผล (2): 4 มี.ค. 2568 ยกเว้น 30 วัน สำหรับสินค้ากลุ่มรถยนต์ และสินค้าที่อยู่ภายใต้ข้อตกลงการค้า USMCA (ประมาณ 38% ของการนำเข้าจากแคนาดา)	25%: สินค้าทั่วไป 10%: สินค้ากลุ่มพลังงาน

ที่มา: Tax Foundation (<https://taxfoundation.org/research/all/federal/trump-tariffs-trade-war>)

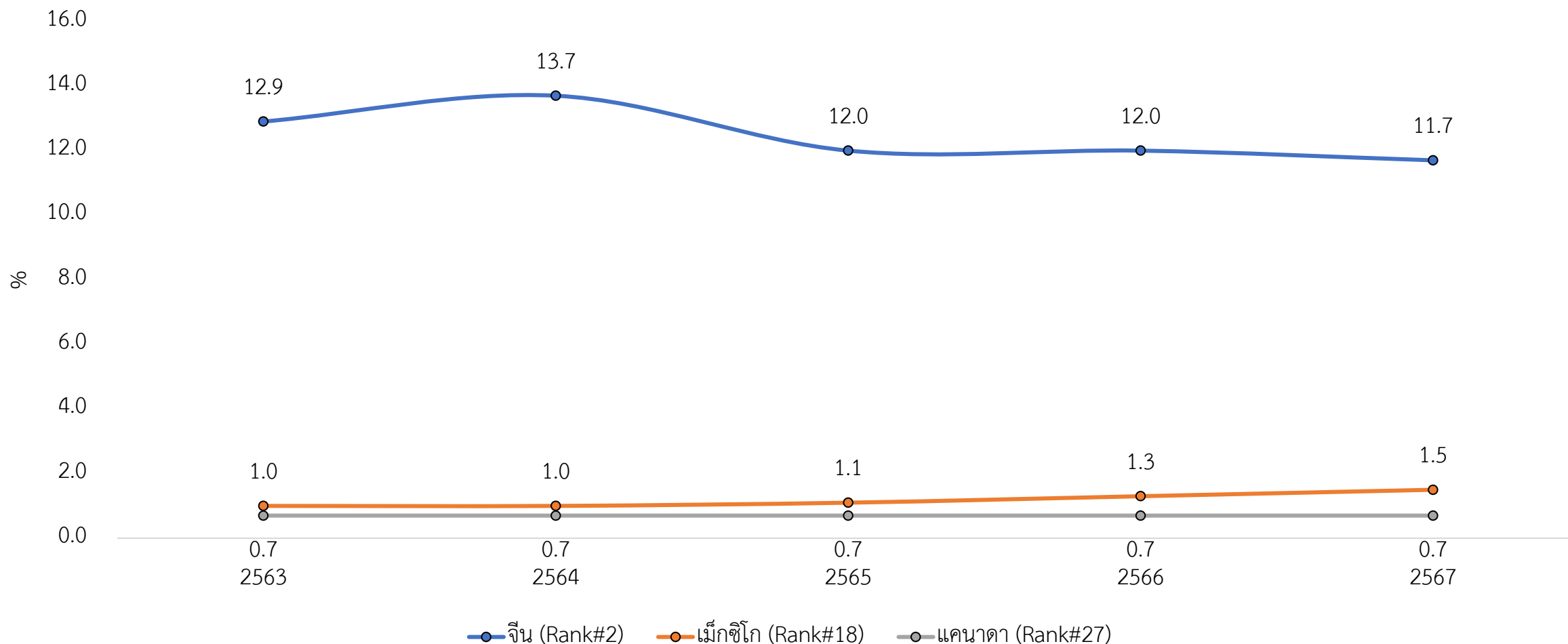


# สรุปมาตรการภาษีฯ ของสหรัฐฯ ต่อ 3 ประเทศคู่ค้าหลัก และการตอบโต้ระหว่างกัน



# สถิติการส่งออกสินค้าของไทยไปยังจีน เม็กซิโก และแคนาดา

สัดส่วนการส่งออกสินค้าของไทยไปยังจีน เม็กซิโก และแคนาดาต่อการส่งออกรวม



# แนวทางในการคำนวณผลกระทบทางอ้อมต่อไทยจาก “มาตรการภาษีเฉพาะประเทศ”

## กรณีฐาน: ไม่มีการปรับขึ้นภาษีนำเข้า

พยากรณ์ตัวเลขการส่งออกของจีนไปยังสหรัฐฯ ใน ปี 2025 เป็นรายพิกัดศุลกากร (HS Code) สำหรับกรณีฐาน (Base Case) หรือกรณีที่ไม่มีการปรับขึ้นอัตราภาษีนำเข้าด้วยแบบจำลอง Auto Regressive Integrated Moving Average (ARIMA)

## กรณีที่มีการปรับขึ้นภาษีนำเข้าสินค้าจากจีนอีก 20%

### ผลกระทบทางตรงต่อจีน

- คำนวณค่าเฉลี่ยของค่าความยืดหยุ่นของอุปสงค์ต่อราคา (Price Elasticity of Demand: PED) สำหรับการนำเข้าเป็นรายพิกัดศุลกากร (HS Code) จำนวน 5 ปีย้อนหลัง
- ตัวเลขการส่งออกไปยังสหรัฐฯ ในกรณีของทรัมป์ (Trump's Export2025) ซึ่งมีการปรับขึ้นภาษีนำเข้าอีก 20% คำนวณได้จากสูตร

$$\text{Trump's Export2025} = \text{Base Case's Export2025} * (1 + \text{PED} * 20\%)$$

- ตัวเลขมูลค่าผลกระทบทางตรง (Direct Impact) ต่อจีน คำนวณได้จากสูตร

$$\text{Direct Impact ต่อจีน} = \text{Trump's Export2025} - \text{Base Case's Export2025}$$


### ผลกระทบทางอ้อมต่อไทย

- ตัวเลขมูลค่าผลกระทบทางอ้อม (Indirect Impact) ต่อไทย คำนวณได้จากสูตร

$$\text{Indirect Impact ต่อไทย} = \text{Direct Impact ต่อจีน} * \text{ส่วนแบ่งมูลค่าเพิ่มของไทยในห่วงโซ่การส่งออกสินค้าของจีนไปยังสหรัฐฯ (0.40\%)}$$


# “ส่วนแบ่งมูลค่าเพิ่มของไทยในห่วงโซ่การส่งออกสินค้าของจีนไปยังสหรัฐฯ” คืออะไร?

ส่วนแบ่งมูลค่าเพิ่มจากคู่ค้าของจีนในการส่งออกสินค้าของจีนไปยังสหรัฐฯ ในปี 2020\*




ที่มา: ฐานข้อมูล OECD Inter-Country Input-Output (ICIO), 2023 Edition คำนวณโดยศูนย์พยากรณ์เศรษฐกิจและธุรกิจ ม.หอการค้าไทย  
หมายเหตุ: \*ฐานข้อมูล OECD Inter-Country Input-Output (ICIO) ที่เผยแพร่ในปี 2023 ครอบคลุมระยะเวลาดังต่อไปนี้ ตั้งแต่ปี 1995 ถึงปี 2020

# ผลกระทบต่อไทยจากการส่งออกของจีนไปยังสหรัฐฯ ภายใต้แนวคิด GVCs & TiVA



- สมมติว่าจีนผลิตไมโครชิปส่งออกไปขายในสหรัฐฯ ราคาเครื่องละ 1,000 ดอลลาร์ฯ โดยในการผลิตนั้น จีนใช้ชิ้นส่วนฯ จากไทยมูลค่า 4 ดอลลาร์ฯ (คิดเป็น 0.4% ของมูลค่าไมโครชิป)
- เมื่อทรัมป์ขึ้นภาษีนำเข้าสินค้าจากจีนอีก 60% จะเกิดผลกระทบดังนี้:
  1. ผลกระทบโดยตรงต่อจีน:
    - ราคาไมโครชิปจากจีนในสหรัฐฯ จะเพิ่มขึ้นเป็น 1,600 ดอลลาร์ฯ (1,000 + 60%)
    - ยอดขายไมโครชิปจากจีนในสหรัฐฯ อาจลดลง เนื่องจากราคาแพงขึ้น
  2. ผลกระทบทางอ้อมต่อไทย:
    - หากยอดขายไมโครชิปจากจีนในสหรัฐฯ ลดลง 50% เช่น จาก 1 ล้านเครื่อง เหลือ 500,000 เครื่อง
    - มูลค่าชิ้นส่วนฯ จากไทยที่จีนใช้จะลดลงจาก 4 ล้านดอลลาร์ฯ (4 x 1,000,000) เหลือ 2 ล้านดอลลาร์ฯ (4 x 500,000)
    - ส่งผลให้การส่งออกชิ้นส่วนฯ จากไทยไปจีนลดลง 2 ล้านดอลลาร์ฯ

# ผลกระทบต่อไทยจากการส่งออกของจีนไปยังสหรัฐฯ ภายใต้แนวคิด GVCs & TiVA (ต่อ)



แนวคิด Global Value Chains (GVCs) and Trade in Value Added (TiVA) ช่วยให้เราเห็นว่า:

1. แม้ไทยจะไม่ได้ส่งออกโน้ตบุ๊กไปสหรัฐฯ โดยตรง แต่ก็มีส่วนในมูลค่าเพิ่มของสินค้าที่จีนส่งออก
2. นโยบายการค้าระหว่างสหรัฐฯ กับจีน สามารถส่งผลกระทบต่อไทยและประเทศอื่นๆ ที่อยู่ในห่วงโซ่การผลิตเดียวกัน
3. การพิจารณาผลกระทบทางการค้าควรมองให้ครอบคลุมทั้งห่วงโซ่มูลค่า ไม่ใช่แค่การค้าโดยตรงระหว่างสองประเทศ

## ผลกระทบทางตรงต่อจีน: กรณีที่สหรัฐฯ ขึ้นภาษีนำเข้าสินค้าจากจีน 20%

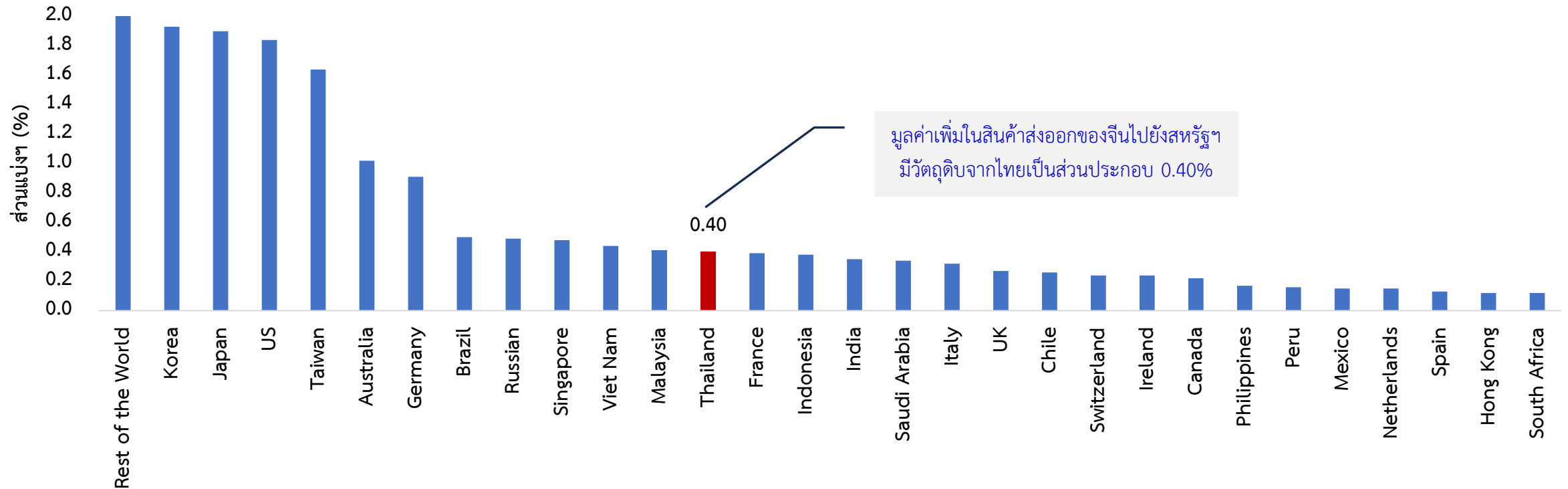
อันดับ	กลุ่มสินค้า	มูลค่าการส่งออกปี 2568		ขนาดของผลกระทบ
		กรณีฐาน (ล้านดอลลาร์ฯ)	กรณีทรมัปี 2.0 (ล้านดอลลาร์ฯ)	(ล้านดอลลาร์ฯ)
1	เครื่องจักรกลและส่วนประกอบ	104,898	81,192	-23,707
2	เฟอร์นิเจอร์และสินค้าเบ็ดเตล็ด	72,896	55,901	-16,994
3	อุปกรณ์ไฟฟ้าและอิเล็กทรอนิกส์	153,766	137,629	-16,137
4	โลหะสามัญและผลิตภัณฑ์จากโลหะ	35,315	24,948	-10,366
5	สิ่งทอและเครื่องนุ่งห่ม	56,834	48,859	-7,975
6	รองเท้า	13,770	8,001	-5,770
7	ยานพาหนะ	29,598	25,647	-3,951
8	ผลิตภัณฑ์เคมี	20,281	16,874	-3,407
9	พลาสติกและผลิตภัณฑ์	27,032	23,989	-3,043
10	อื่นๆ	78,588	67,781	-10,807
รวม		592,978	490,823	-102,156

# ผลกระทบทางอ้อมต่อไทย: กรณีที่สหรัฐฯ ขึ้นภาษีนำเข้าสินค้าจากจีน 20%

การปรับขึ้นภาษีนำเข้าของสหรัฐฯ อีก 20% อาจมีผลทำให้มูลค่าการส่งออกของจีนไปยังสหรัฐฯ ลดลง 102,156 ล้านดอลลาร์ฯ

- เมื่อไทยมีส่วนแบ่งมูลค่าเพิ่มในการส่งออกสินค้าของจีนไปยังสหรัฐฯ ประมาณ 0.40% อาจทำให้มูลค่าการส่งออกวัตถุดิบจากไทยไปจีนลดลง 409 ล้านดอลลาร์ฯ หรือคิดเป็น 13,791 ล้านบาท

ส่วนแบ่งมูลค่าเพิ่มจากคู่ค้าของจีนในการส่งออกสินค้าของจีนไปยังสหรัฐฯ ในปี 2020\*



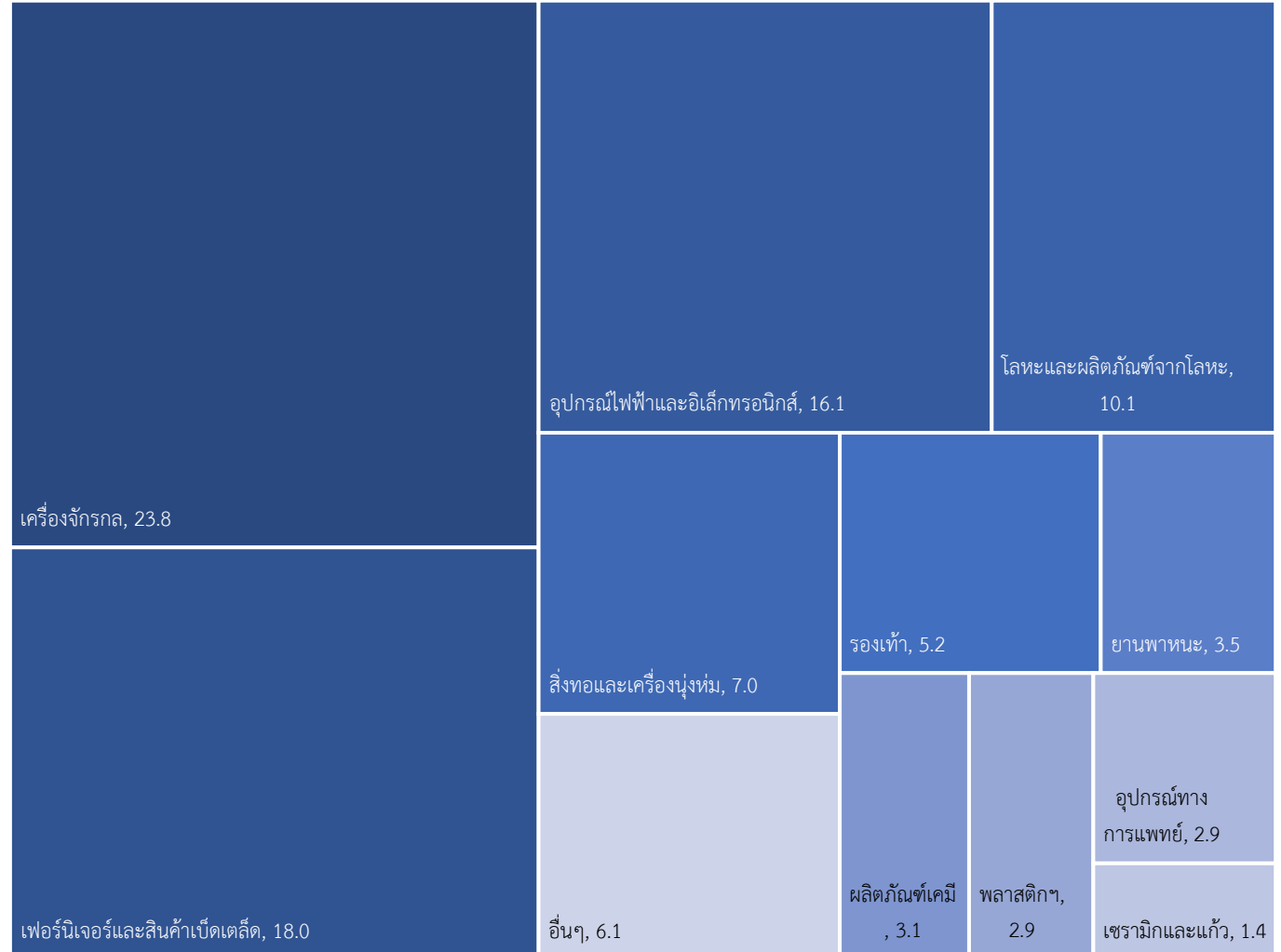
ที่มา: ฐานข้อมูล OECD Inter-Country Input-Output (ICIO), 2023 Edition คำนวณโดยศูนย์พยากรณ์เศรษฐกิจและธุรกิจ ม.หอการค้าไทย  
หมายเหตุ: \*ฐานข้อมูล OECD Inter-Country Input-Output (ICIO) ที่เผยแพร่ในปี 2023 ครอบคลุมระยะเวลาดังแต่ปี 1995 ถึงปี 2020



# ผลกระทบทางอ้อมต่อไทย: การทะลักของสินค้าจีนเข้ามาตีตลาดสินค้าไทย

การทะลักของสินค้าจีนเข้ามาตีตลาดสินค้าไทยอาจมีแนวโน้มเพิ่มขึ้นอย่างมีนัยสำคัญ

- นโยบายขึ้นภาษีนำเข้าสินค้าจากจีนเป็น 20% จะทำให้จีนจำเป็นต้องหาตลาดส่งออกใหม่ โดยไทยอาจเป็นหนึ่งในเป้าหมาย
- การเร่งนโยบาย “Decoupling” จะทำให้จีนต้องกระจายความเสี่ยงโดยขยายตลาดในภูมิภาคอาเซียน รวมถึงไทย
- ความไม่แน่นอนทางเศรษฐกิจที่เพิ่มขึ้นอาจทำให้จีนต้องเร่งระบายสินค้าเพื่อรักษาการเติบโตทางเศรษฐกิจ
- สินค้าจีนที่มีโอกาสทะลักเข้ามาตีตลาดสินค้าไทย ได้แก่ เครื่องจักรกล, เฟอร์นิเจอร์และสินค้าเบ็ดเตล็ด และ อุปกรณ์ไฟฟ้าและอิเล็กทรอนิกส์



## ผลกระทบทางตรงต่อสหรัฐฯ: กรณีที่เงินขึ้นภาษีนำเข้าสินค้า 10-15% เพื่อตอบโต้สหรัฐฯ

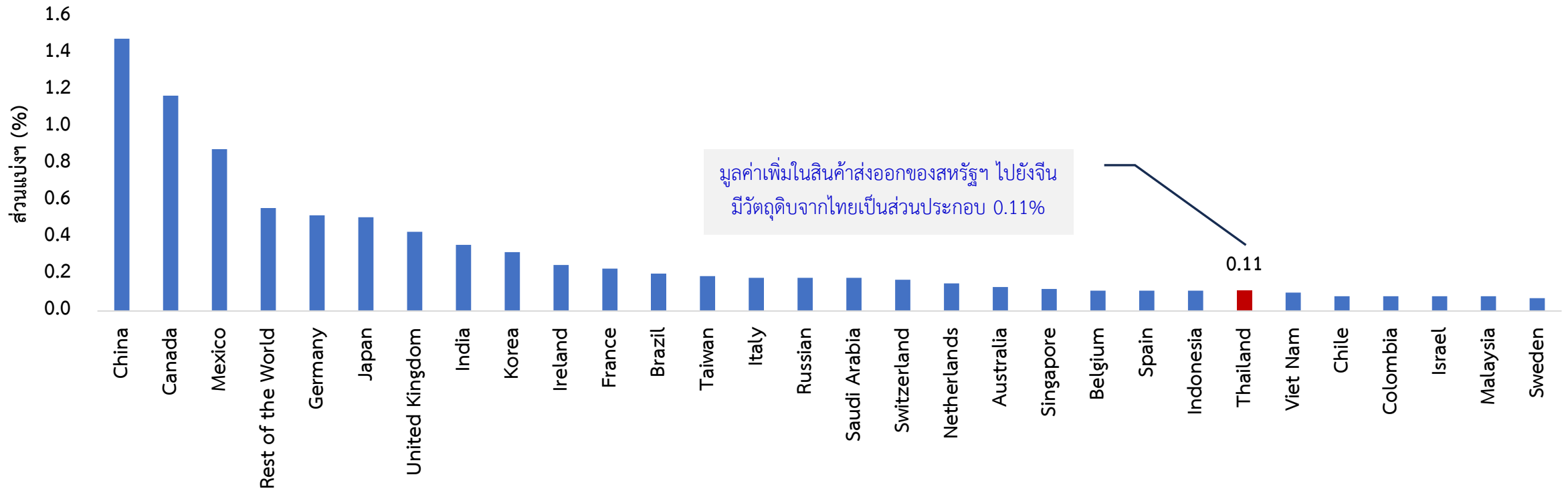
อันดับ	กลุ่มสินค้า	มูลค่าการส่งออกปี 2568		ขนาดของผลกระทบ (ล้านดอลลาร์ฯ)
		กรณีฐาน (ล้านดอลลาร์ฯ)	กรณีทรมัปี 2.0 (ล้านดอลลาร์ฯ)	
1	ยานพาหนะ	19,790	17,460	-2,330
2	แร่และเชื้อเพลิง	22,929	20,713	-2,216
3	ผลิตภัณฑ์เคมี	21,006	19,233	-1,774
4	เครื่องจักรกลและส่วนประกอบ	13,267	11,777	-1,490
5	อุปกรณ์ทางทัศนศาสตร์และการแพทย์	11,755	10,776	-979
6	อุปกรณ์ไฟฟ้าและอิเล็กทรอนิกส์	19,169	18,244	-925
7	พลาสติกและผลิตภัณฑ์	7,196	6,324	-872
8	โลหะสามัญและผลิตภัณฑ์จากโลหะ	6,459	5,621	-838
9	พืชและผลิตภัณฑ์จากพืช	16,663	15,826	-837
10	อื่นๆ	18,188	16,176	-2,012
<b>รวม</b>		<b>156,422</b>	<b>142,152</b>	<b>-14,270</b>

# ผลกระทบทางอ้อมต่อไทย: กรณีที่จีนขึ้นภาษีนำเข้าสินค้า 10-15% เพื่อตอบโต้สหรัฐฯ

การปรับขึ้นภาษีนำเข้าของจีนเพื่อตอบโต้สหรัฐฯ อาจมีผลทำให้มูลค่าการส่งออกของสหรัฐฯ ไปยังจีนลดลง 14,270 ล้านดอลลาร์

- เมื่อไทยมีส่วนแบ่งมูลค่าเพิ่มในการส่งออกสินค้าของสหรัฐฯ ไปยังจีนประมาณ 0.11% อาจทำให้มูลค่าการส่งออกวัตถุดิบจากไทยไปสหรัฐฯ ลดลง 16 ล้านดอลลาร์ หรือคิดเป็น 530 ล้านบาท

ส่วนแบ่งมูลค่าเพิ่มจากคู่ค้าของสหรัฐฯ ในการการส่งออกสินค้าของสหรัฐฯ ไปยังจีนในปี 2020\*



ที่มา: ฐานข้อมูล OECD Inter-Country Input-Output (ICIO), 2023 Edition คำนวณโดยศูนย์พยากรณ์เศรษฐกิจและธุรกิจ ม.หอการค้าไทย  
หมายเหตุ: \*ฐานข้อมูล OECD Inter-Country Input-Output (ICIO) ที่เผยแพร่ในปี 2023 ครอบคลุมระยะเวลาดังแต่ปี 1995 ถึงปี 2020

## ผลกระทบทางตรงต่อเม็กซิโก: กรณีที่สหรัฐฯ ขึ้นภาษีนำเข้าสินค้าจากเม็กซิโก 25%

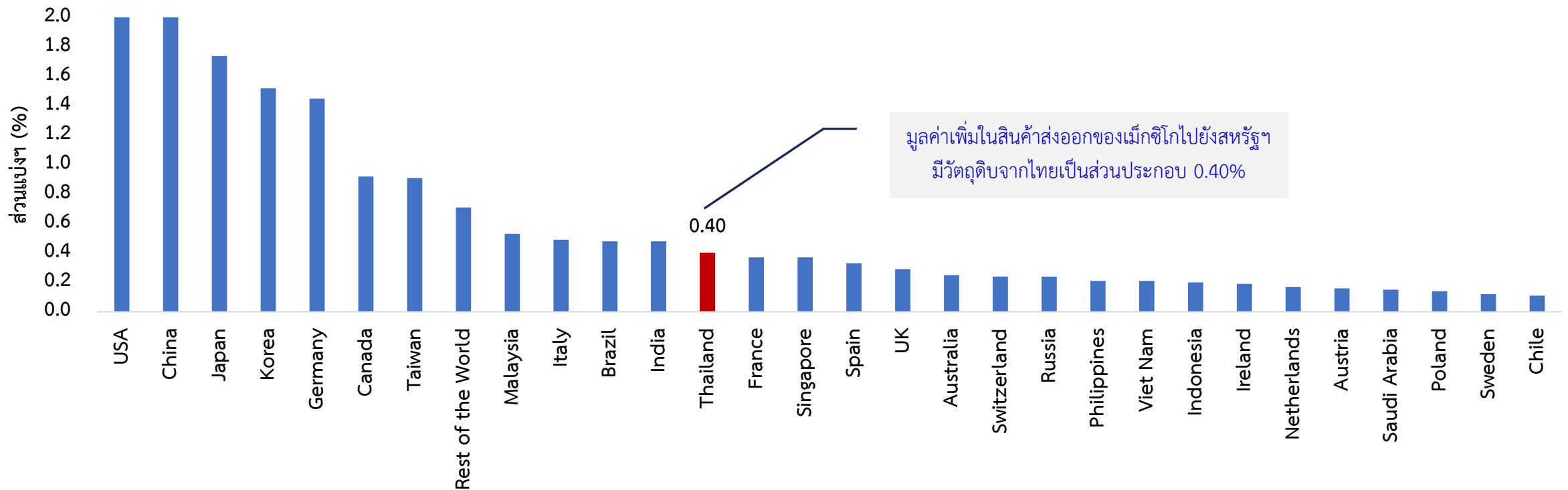
อันดับ	กลุ่มสินค้า	มูลค่าการส่งออกปี 2568		ขนาดของผลกระทบ
		กรณีฐาน (ล้านดอลลาร์ฯ)	กรณีทรมัปี 2.0 (ล้านดอลลาร์ฯ)	(ล้านดอลลาร์ฯ)
1	ยานพาหนะ	132,749	99,934	-32,815
2	เครื่องจักรกลและส่วนประกอบ	101,686	76,071	-25,615
3	อุปกรณ์ไฟฟ้าและอิเล็กทรอนิกส์	85,031	70,266	-14,765
4	อุปกรณ์ทางทัศนศาสตร์และการแพทย์	23,719	16,963	-6,756
5	พืชและผลิตภัณฑ์จากพืช	24,026	19,584	-4,442
6	โลหะสามัญและผลิตภัณฑ์จากโลหะ	18,418	14,886	-3,532
7	แร่และเชื้อเพลิง	17,522	14,725	-2,797
8	พลาสติกและผลิตภัณฑ์	9,982	7,641	-2,341
9	อาหารแปรรูปและเครื่องดื่ม	25,415	23,262	-2,153
10	อื่นๆ	66,476	56,606	-9,870
<b>รวม</b>		<b>505,025</b>	<b>399,938</b>	<b>-105,086</b>

# ผลกระทบทางอ้อมต่อไทย: กรณีที่สหรัฐฯ ขีดภาษีนำเข้าสินค้าจากเม็กซิโก 25%

การปรับขึ้นภาษีนำเข้าของสหรัฐฯ อีก 25% อาจมีผลทำให้มูลค่าการส่งออกของเม็กซิโกไปยังสหรัฐฯ ลดลง 105,086 ล้านดอลลาร์ฯ

- เมื่อไทยมีส่วนแบ่งมูลค่าเพิ่มในการส่งออกสินค้าของเม็กซิโกไปยังสหรัฐฯ ประมาณ 0.40% อาจทำให้มูลค่าการส่งออกวัตถุดิบจากไทยไปเม็กซิโกลดลง 420 ล้านดอลลาร์ฯ หรือคิดเป็น 14,187 ล้านบาท

ส่วนแบ่งมูลค่าเพิ่มจากคู่ค้าของเม็กซิโกในการส่งออกสินค้าของเม็กซิโกไปยังสหรัฐฯ ในปี 2020\*



## ผลกระทบทางตรงต่อแคนาดา: กรณีที่สหรัฐฯ ขึ้นภาษีนำเข้าสินค้าจากแคนาดา 10-25%

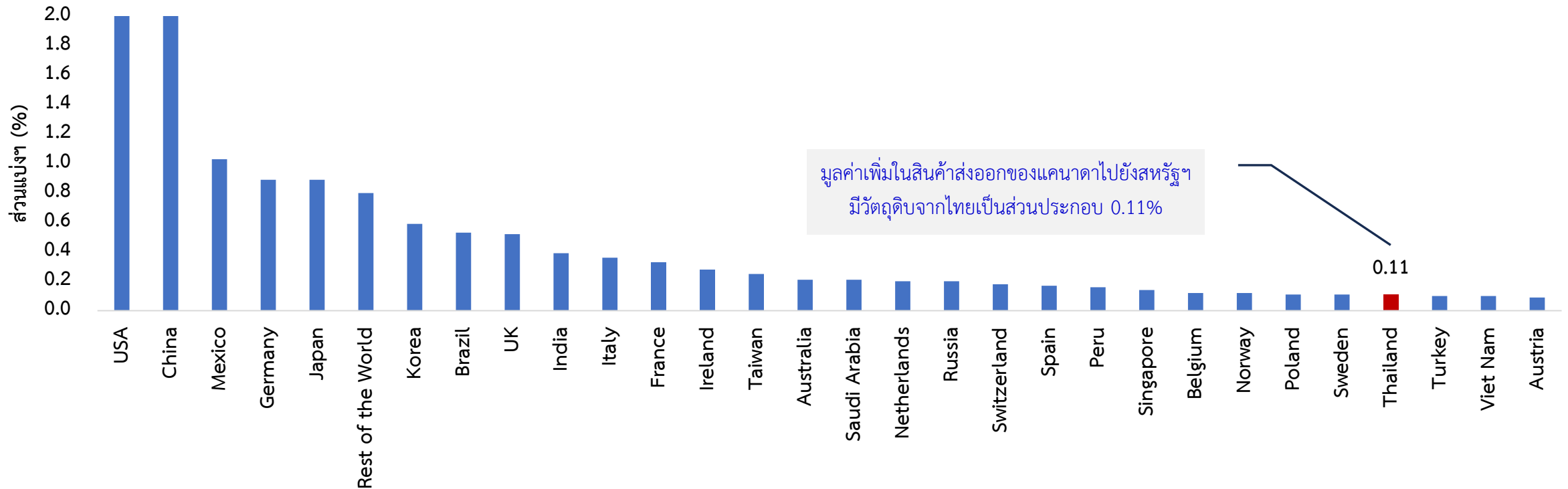
อันดับ	กลุ่มสินค้า	มูลค่าการส่งออกปี 2568		ขนาดของผลกระทบ
		กรณีฐาน (ล้านดอลลาร์ฯ)	กรณีทรมัปี 2.0 (ล้านดอลลาร์ฯ)	(ล้านดอลลาร์ฯ)
1	ยานพาหนะ	73,525	52,202	-21,323
2	เครื่องจักรกลและส่วนประกอบ	28,593	21,915	-6,678
3	อาหารแปรรูปและเครื่องดื่ม	27,685	21,504	-6,180
4	โลหะสามัญและผลิตภัณฑ์จากโลหะ	30,268	24,972	-5,296
5	แร่และเชื้อเพลิง	115,188	110,032	-5,156
6	พลาสติกและผลิตภัณฑ์	15,819	11,942	-3,877
7	ผลิตภัณฑ์เคมี	23,005	19,142	-3,863
8	อัญมณีและโลหะมีค่า	11,451	8,459	-2,993
9	อุปกรณ์ไฟฟ้าและอิเล็กทรอนิกส์	11,504	8,523	-2,981
10	อื่นๆ	78,539	68,141	-10,398
<b>รวม</b>		<b>415,576</b>	<b>346,832</b>	<b>-68,744</b>

# ผลกระทบทางอ้อมต่อไทย: กรณีที่สหรัฐฯ ขนภาชีนำเข้าสินค้าจากแคนาดา 10-25%

การปรับขึ้นภาชีนำเข้าของสหรัฐฯ อีก 10-25% อาจมีผลทำให้มูลค่าการส่งออกของแคนาดาไปยังสหรัฐฯ ลดลง 68,744 ล้านดอลลาร์ฯ

- เมื่อไทยมีส่วนแบ่งมูลค่าเพิ่มในการส่งออกสินค้าของแคนาดาไปยังสหรัฐฯ ประมาณ 0.11% อาจทำให้มูลค่าการส่งออกวัตถุดิบจากไทยไปแคนาดาลดลง 76 ล้านดอลลาร์ฯ หรือคิดเป็น 2,552 ล้านบาท

ส่วนแบ่งมูลค่าเพิ่มจากคู่ค้าของแคนาดาในการส่งออกสินค้าของแคนาดาไปยังสหรัฐฯ ในปี 2020\*



ที่มา: ฐานข้อมูล OECD Inter-Country Input-Output (ICIO), 2023 Edition คำนวณโดยศูนย์พยากรณ์เศรษฐกิจและธุรกิจ ม.หอการค้าไทย  
หมายเหตุ: \*ฐานข้อมูล OECD Inter-Country Input-Output (ICIO) ที่เผยแพร่ในปี 2023 ครอบคลุมระยะเวลาดังต่อไปนี้ ตั้งแต่ปี 1995 ถึงปี 2020

## ผลกระทบทางตรงต่อสหรัฐฯ: กรณีที่แคนาดาขึ้นภาษีนำเข้าสินค้า 25% เพื่อตอบโต้สหรัฐฯ

อันดับ	กลุ่มสินค้า	มูลค่าการส่งออกปี 2568		ขนาดของผลกระทบ (ล้านดอลลาร์ฯ)
		กรณีฐาน (ล้านดอลลาร์ฯ)	กรณีทรมัป 2.0 (ล้านดอลลาร์ฯ)	
1	ยานพาหนะ	59,447	42,353	-17,094
2	เครื่องจักรกลและส่วนประกอบ	48,300	34,572	-13,728
3	อุปกรณ์ไฟฟ้าและอิเล็กทรอนิกส์	25,917	19,778	-6,139
4	ผลิตภัณฑ์เคมี	31,068	25,207	-5,861
5	โลหะสามัญและผลิตภัณฑ์จากโลหะ	21,409	17,062	-4,347
6	อาหารแปรรูปและเครื่องดื่ม	18,572	14,308	-4,264
7	อุปกรณ์ทางทัศนศาสตร์และการแพทย์	11,345	7,303	-4,042
8	แร่และเชื้อเพลิง	33,937	29,935	-4,002
9	พลาสติกและผลิตภัณฑ์	15,701	12,186	-3,515
10	อื่นๆ	91,655	78,603	-13,052
<b>รวม</b>		<b>357,352</b>	<b>281,309</b>	<b>-76,043</b>

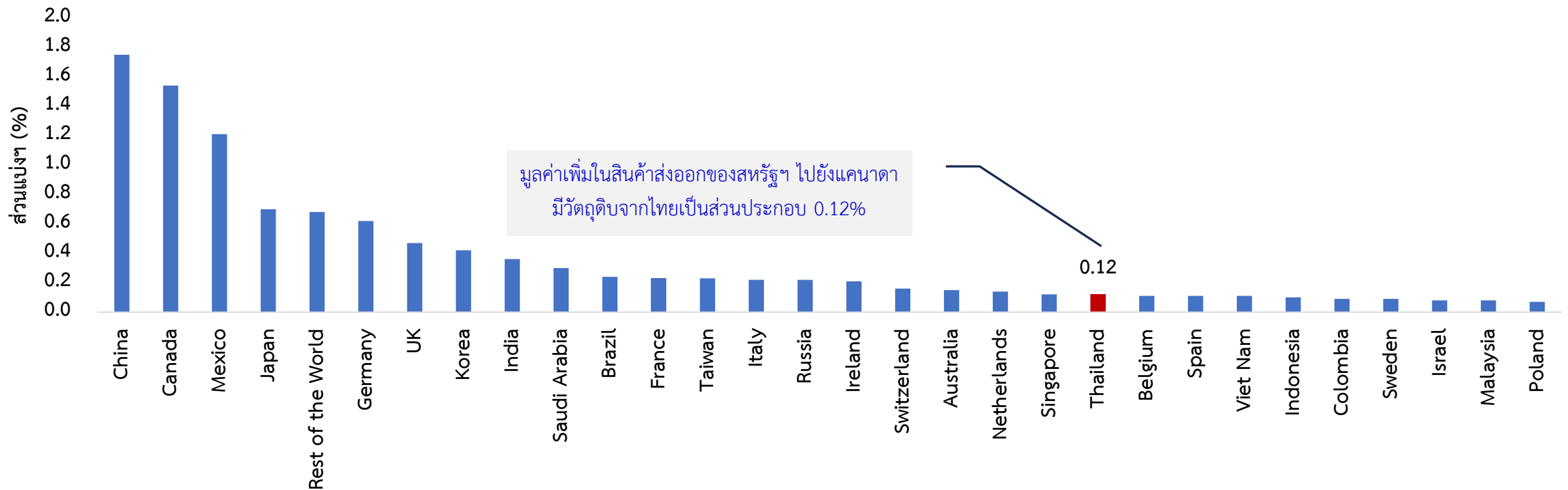


# ผลกระทบทางอ้อมต่อไทย: กรณีที่แคนาดาขึ้นภาษีนำเข้าสินค้า 25% เพื่อตอบโต้สหรัฐฯ

การปรับขึ้นภาษีนำเข้า 25% เพื่อตอบโต้สหรัฐฯ อาจมีผลทำให้มูลค่าการส่งออกของสหรัฐฯ ไปยังแคนาดาลดลง 76,043 ล้านดอลลาร์\*

- เมื่อไทยมีส่วนแบ่งมูลค่าเพิ่มในการส่งออกสินค้าของสหรัฐฯ ไปยังแคนาดาประมาณ 0.12% อาจทำให้มูลค่าการส่งออกวัตถุดิบจากไทยไปแคนาดา ลดลง 91 ล้านดอลลาร์\* หรือคิดเป็น 3,080 ล้านบาท

ส่วนแบ่งมูลค่าเพิ่มจากคู่ค้าของสหรัฐฯ ในการการส่งออกสินค้าของสหรัฐฯ ไปยังแคนาดาในปี 2020\*



ที่มา: ฐานข้อมูล OECD Inter-Country Input-Output (ICIO), 2023 Edition คำนวณโดยศูนย์พยากรณ์เศรษฐกิจและธุรกิจ ม.หอการค้าไทย  
หมายเหตุ: \*ฐานข้อมูล OECD Inter-Country Input-Output (ICIO) ที่เผยแพร่ในปี 2023 ครอบคลุมระยะเวลาดังแต่ปี 1995 ถึงปี 2020

ผลกระทบรวม (Total Impacts)

# สรุปขนาดของผลกระทบที่มีต่อเศรษฐกิจไทยจากมาตรการภาษีของรัฐบาลทรัมป์ 2.0

ผลกระทบทางตรง		ผลกระทบทางอ้อม	
- การส่งออกสินค้าทั้ง 4 กลุ่มไปยังสหรัฐฯ ลดลง	-21,927	- การส่งออกวัตถุดิบของไทยในห่วงโซ่อุปทานจีน-สหรัฐฯ	-13,791
		- การส่งออกวัตถุดิบของไทยในห่วงโซ่อุปทานสหรัฐฯ-จีน	-530
		- การส่งออกวัตถุดิบของไทยในห่วงโซ่อุปทานเม็กซิโก-สหรัฐฯ	-14,187
		- การส่งออกวัตถุดิบของไทยในห่วงโซ่อุปทานแคนาดา-สหรัฐฯ	-2,552
		- การส่งออกวัตถุดิบของไทยในห่วงโซ่อุปทานสหรัฐฯ-แคนาดา	-3,080
รวม	-21,927	รวม	-34,140
รวมทั้งสิ้น = -56,067 ล้านบาท (คิดเป็น -0.30% ต่อ GDP)			

ที่มา: TradeMap คำนวณโดยศูนย์พยากรณ์เศรษฐกิจและธุรกิจ ม.หอการค้าไทย

# สรุปสาระสำคัญ (Key Takeaways)

## ผลกระทบทางตรง:

- การส่งออกสินค้าทั้ง 4 กลุ่มจากไทยไปยังสหรัฐฯ: การส่งออกของไทยไปยังตลาดสหรัฐฯ อาจลดลง 650 ล้านดอลลาร์สหรัฐฯ (หรือประมาณ 21,927 ล้านบาท) โดยกลุ่มสินค้าที่ได้รับผลกระทบมากที่สุดคือ รถยนต์และอุปกรณ์ (-414 ล้านดอลลาร์สหรัฐฯ หรือ -13,972 ล้านบาท) และผลิตภัณฑ์เหล็ก (-193 ล้านดอลลาร์สหรัฐฯ หรือ -6,501 ล้านบาท)

## ผลกระทบทางอ้อม:

- การส่งออกวัตถุดิบในห่วงโซ่อุปทานจีน-สหรัฐฯ: การขึ้นภาษีสินค้าจีนเป็น 20% อาจทำให้ไทยสูญเสียมูลค่าการส่งออกวัตถุดิบที่เชื่อมโยงกับจีนประมาณ 409 ล้านดอลลาร์ฯ (13,791 ล้านบาท)
- การทะลักของสินค้าจีนเข้าสู่ตลาดไทย: นโยบายขึ้นภาษีของสหรัฐฯ ทำให้จีนจำเป็นต้องหาตลาดใหม่ ซึ่งอาจส่งผลให้สินค้าจีนเข้ามาตีตลาดไทยมากขึ้น โดยเฉพาะสินค้าเครื่องจักรกล เพอร์นิเจอร์ เครื่องใช้ไฟฟ้า โลหะ และสิ่งทอ
- การส่งออกวัตถุดิบในห่วงโซ่อุปทานสหรัฐฯ-จีน: เมื่อจีนได้มีการตอบโต้ด้วยการเก็บภาษีสินค้าจากสหรัฐฯ เพิ่มขึ้นอีก 10-15% วัตถุดิบไทยที่เชื่อมโยงกับการส่งออกของสหรัฐฯ ไปจีนลดลงประมาณ 16 ล้านดอลลาร์ฯ (530 ล้านบาท)
- การส่งออกวัตถุดิบในห่วงโซ่อุปทานเม็กซิโก-สหรัฐฯ: การขึ้นภาษีสินค้าเม็กซิโกอีก 25% อาจทำให้ไทยสูญเสียมูลค่าการส่งออกวัตถุดิบที่เชื่อมโยงกับเม็กซิโกประมาณ 420 ล้านดอลลาร์ฯ (14,187 ล้านบาท)

## สรุปสาระสำคัญ (Key Takeaways) (ต่อ)

### ผลกระทบทางอ้อม: (ต่อ)

- การส่งออกวัตถุดิบในห่วงโซ่อุปทานแคนาดา-สหรัฐฯ: การขึ้นภาษีสินค้าของแคนาดาอีก 25% สำหรับสินค้าทั่วไป และ 10% สำหรับสินค้ากลุ่มพลังงานอาจทำให้ไทยสูญเสียมูลค่าการส่งออกวัตถุดิบที่เชื่อมโยงกับแคนาดาประมาณ 76 ล้านดอลลาร์ฯ (2,552 ล้านบาท)
- การส่งออกวัตถุดิบในห่วงโซ่อุปทานสหรัฐฯ-แคนาดา: เมื่อแคนาดามีการตอบโต้ด้วยการเก็บภาษีสินค้าจากสหรัฐฯ เพิ่มขึ้นอีก 25% วัตถุดิบไทยที่เชื่อมโยงกับการส่งออกของสหรัฐฯ ไปแคนาดาอาจลดลงประมาณ 91 ล้านดอลลาร์ฯ (3,080 ล้านบาท)

### ผลกระทบต่อ GDP ของไทย:

- โดยศูนย์พยากรณ์ฯ คาดว่ามาตรการภาษีของรัฐบาลทรัมป์ 2.0 จะมีผลทำให้มูลค่าการส่งออกของไทยลดลงประมาณ 56,067 ล้านบาท ซึ่งคิดเป็นสัดส่วนประมาณ -0.30% ของ GDP

ผลกระทบจากมาตรการกระตุ้นเศรษฐกิจที่มีต่อเศรษฐกิจไทยในปี 2568

# การวิเคราะห์ขนาดของผลกระทบจากโครงการแจกเงิน 10,000 บาท เฟส 2

เงิน 10,000 บาท

เฟส 2 คาดแจกไม่เกินครึ่งปี

กรอบวงเงิน 40,000 ล้านบาท

19 พ.ย. 2567

today

1



อายุ 60 ปี ขึ้นไป  
(จำนวนไม่เกิน 4 ล้านคน)

2



ลงทะเบียนแล้วตั้งแต่เฟสแรก  
ผ่าน แอปทางรัฐ

3



ไม่ซ้ำกับกลุ่มที่เคยได้รับแล้ว  
(รายได้ต่ำกว่า 70,000 บาท/ปี  
และมีเงินเก็บไม่เกินเกณฑ์ที่กำหนด)

4



คาดว่าจะจ่ายก่อนครึ่งปี 2568  
(ไม่เกินไตรมาส 1 ปี 2568)

ที่มา: การแถลงหลังประชุม ครม. ของ พิชัย ชุณหะวัณ ส.ส. และ จุลพันธ์ อมรวิวัฒน์ ส.ม.ค.

รายละเอียดของมาตรการโดยสังเขป:

- เป็นมาตรการแจกเงิน 10,000 บาท สำหรับผู้สูงอายุ 60 ปีขึ้นไป
- กลุ่มเป้าหมายประมาณ 3 ล้านคน
- ใช้งบประมาณทั้งสิ้น 30,000 ล้านบาท
- กำหนดจ่ายเงินประมาณเทศกาลตรุษจีนปี 2568

คุณสมบัติผู้มีสิทธิ์รับเงิน:

- อายุ 60 ปีขึ้นไปที่เป็นกลุ่มเปราะบาง และต้องลงทะเบียนผ่านแอปพลิเคชัน "ทางรัฐ" เท่านั้น
- มีรายได้ไม่เกิน 840,000 บาทต่อปี และมีเงินในบัญชีธนาคารไม่เกิน 500,000 บาท

ข้อสมมติประกอบการวิเคราะห์

- ผู้สูงอายุที่ได้รับเงินช่วยเหลือจำนวน 45.7% จะนำเงินที่ได้ไปใช้จ่ายทั้งหมดโดยไม่มีการเก็บออม ส่วนที่เหลืออีก 54.3% จะมีการเก็บออมเงินไว้บางส่วน (ร้อยละ 20) และนำเงินที่ได้รับส่วนใหญ่ (ร้อยละ 80) ไปใช้จ่ายจนหมด

ผลการวิเคราะห์

- คาดว่าโครงการนี้จะมีส่วนช่วยกระตุ้นเศรษฐกิจในปี 2568 ได้ 0.10% ต่อ GDP

# การวิเคราะห์ขนาดของผลกระทบจากโครงการ “คุณสู้ เราช่วย”

## โครงการ “คุณสู้ เราช่วย”

เปิดลงทะเบียน 12 ธ.ค. 67 - 28 ก.พ. 68

สำหรับลูกหนี้ธนาคารพาณิชย์และสถาบันการเงินเฉพาะกิจ (SFIs)

### 1 มาตรการ “จ่ายตรง คงทรัพย์”

ลดค้างงวด 3 ปี			นำค้างงวด	ไม่เก็บดอกเบี้ย 3 ปี
ปีที่ 1	ปีที่ 2	ปีที่ 3	ไปตัดเงินต้นทั้งหมด	(หากทำตามเงื่อนไขลดมาตรการ)
ชำระ 50%	ชำระ 70%	ชำระ 90% ของค้างงวด		

**หนี้ที่เข้าร่วมได้**

- สินเชื่อบ้าน ไม่เกิน 5 ล้านบาท
- สินเชื่อรถยนต์ ไม่เกิน 8 แสนบาท
- สินเชื่อรถจักรยานยนต์ ไม่เกิน 5 หมื่นบาท
- สินเชื่อ SMEs ไม่เกิน 5 ล้านบาท
- สินเชื่อส่วนบุคคลและบัตรเครดิต รวมกับสินเชื่อบ้าน / รถไม่เกินที่กำหนด

**ลูกหนี้ที่เข้าร่วมได้**

**ลูกหนี้อยู่ยงและ SMEs**

- เป็นหนี้ก่อน 1 ม.ค. 67
- สถานะบัญชี (31 ธ.ค. 67)
- ค้างชำระเกิน 30 วัน แต่ไม่เกิน 365 วัน
- ไม่ค้างชำระหรือค้างไม่เกิน 30 วัน
- เคยปรับโครงสร้างหนี้ตั้งแต่ 1 ม.ค. 65

**เงื่อนไขการเข้าร่วมมาตรการ**

- ไม่สามารถกู้ยืมใหม่ได้ ในช่วง 12 เดือนแรก
- มีรายงานข้อมูลเข้ามาตรการในเครดิตบูโร

### 2 มาตรการ “จ่าย-ปิด-จบ”

ปรับโครงสร้างหนี้แบบผ่อนปรนและชำระหนี้ปิดบัญชีได้เร็วขึ้น

หนี้ที่เข้าร่วมได้	ลูกหนี้ที่เข้าร่วมได้
สินเชื่อทุกประเภท (มีและไม่มีหลักประกัน)	<b>ลูกหนี้บุคคล</b>
	• ยอดคงค้าง (รวมดอกเบี้ย) ไม่เกิน 5,000 บาท/บัญชี
	• สถานะบัญชี (31 ธ.ค. 67) ค้างชำระเกิน 90 วัน

**ขั้นตอนการลงทะเบียน**

- เข้าสู่เว็บไซต์ ‘คุณสู้ เราช่วย’ [www.bot.or.th/khunsuu](http://www.bot.or.th/khunsuu)
- ตรวจสอบคุณสมบัติและเงื่อนไข กดยอมรับ
- สมัครเข้าใช้ระบบด้วยอีเมลหรือ ThaiID
- กรอกข้อมูลส่วนตัวให้ครบถ้วน
- เลือกมาตรการและผู้ให้บริการ ส่งคำขอแก้ไข
- ลงทะเบียนเสร็จสิ้น

\*\* เก็บหมายเลขคำร้องไว้เพื่อติดต่อตามสถานะการลงทะเบียน เจ้าหนี้เริ่มติดต่อกลับตั้งแต่ 2 ม.ค. 68 เป็นต้นไป

## รายละเอียดของมาตรการโดยสังเขป:

■ โครงการ “คุณสู้ เราช่วย” เป็นความร่วมมือระหว่างกระทรวงการคลัง ธปท. และสถาบันการเงินต่างๆ เพื่อช่วยเหลือลูกหนี้รายย่อยและ SMEs กลุ่มเปราะบาง ครอบคลุม 2.1 ล้านบัญชี (1.9 ล้านราย) มูลค่าหนี้รวม 8.9 แสนล้านบาท ประกอบด้วย 2 มาตรการหลัก:

- มาตรการ “จ่ายตรง คงทรัพย์”:** ปรับโครงสร้างหนี้ 3 ปี โดยลดค้างงวดเป็น 50%, 70% และ 90% ตามลำดับ นำเงินทั้งหมดไปตัดเงินต้น พักและยกเว้นดอกเบี้ยหากปฏิบัติตามเงื่อนไข สำหรับสินเชื่อ บ้าน รถ และ SMEs วงเงินไม่สูง
- มาตรการ “จ่าย ปิด จบ”:** สำหรับลูกหนี้บุคคลธรรมดาที่เป็น NPL ยอดไม่เกิน 5,000 บาท ให้ชำระบางส่วนแล้วปิดบัญชี

## ข้อสมมติประกอบการวิเคราะห์

- ในการคำนวณมูลค่าของดอกเบี้ยที่ได้รับการพักชำระจะสมมติให้มีจำนวนผู้ลงทะเบียนประมาณ 80% จากเป้าหมาย 1.9 ล้านราย และมีผู้ผ่านเกณฑ์คุณสมบัติ 40% ของผู้ลงทะเบียน โดยใช้อัตราดอกเบี้ยเงินกู้เฉลี่ยที่อัตราร้อยละ 6.5 ต่อปี
  - ลูกหนี้ ผ่านเกณฑ์คุณสมบัติและได้รับเงินช่วยเหลือจะนำเงินที่ได้ไปใช้จ่ายทั้งหมดโดยไม่มีภาระก่อหนี้
- ### ผลการวิเคราะห์

- คาดว่าโครงการนี้จะช่วยกระตุ้นเศรษฐกิจในปี 2568 ได้ 0.10% ต่อ GDP



# การวิเคราะห์ขนาดของผลกระทบจากโครงการแจกเงิน 10,000 บาท เฟส 3

**แจกเงินดิจิทัลเฟส 3**

- ✓ **บุคคลทั่วไป**      **อายุ 16- 20 ปี**
- ✓ **จำนวน**            **2.7 ล้านคน**
- ✗ **ยกเลิกกลุ่มสินค้าห้ามซื้อ 19 รายการ**
- ห้ามร้านค้าบางประเภทเข้าร่วม**  
ผับ บาร์ ร้านขายสุรา ร้านขายบุหรี่ ร้านขายทอง  
ร้านขายเพชร สถานีบริการน้ำมัน ร้านขายลอตเตอรี่
- ร้านค้าถอนเงินสด**  
ร้านค้าอยู่ในระบบภาษี และร้านค้ารายย่อยที่ไม่อยู่ในระบบภาษี

ที่มา : กระทรวงการคลัง      10 มี.ค.2568

รายละเอียดของมาตรการโดยสังเขป:

- เป็นมาตรการแจกเงิน 10,000 บาท สำหรับบุคคลทั่วไปอายุ 16-20 ปี
- กลุ่มเป้าหมายประมาณ 2.7 ล้านคน
- ใช้งบประมาณทั้งสิ้น 27,000 ล้านบาท
- กำหนดจ่ายเงินประมาณปลายไตรมาสที่ 2 หรือต้นไตรมาสที่ 3 ของปี 2568

คุณสมบัติผู้มีสิทธิ์รับเงิน:

- อายุ 16-20 ปี และต้องลงทะเบียนผ่านแอปพลิเคชัน "ทางรัฐ" เท่านั้น
- มีรายได้ไม่เกิน 840,000 บาทต่อปี และมีเงินในบัญชีธนาคารไม่เกิน 500,000 บาท

ข้อสมมติประกอบการวิเคราะห์

- บุคคลทั่วไปอายุ 16-20 ปีที่ได้รับเงินช่วยเหลือมีแนวโน้มที่จะนำเงินที่ได้รับไปใช้จ่ายทั้งหมดโดยไม่มีเก็บออม

ผลการวิเคราะห์

- คาดว่าโครงการนี้จะมีส่วนช่วยกระตุ้นเศรษฐกิจในปี 2568 ได้ 0.12% ต่อ GDP

# สรุปผลกระทบ (ทั้งด้านบวกและด้านลบ) ที่อาจมีต่อเศรษฐกิจไทยในปี 2568

ผลกระทบด้านบวก		ผลกระทบด้านลบ	
- โครงการแจกเงิน 10,000 บาท เฟส 2 (ผู้สูงอายุ)	+0.100%	- การส่งออกสินค้าทั้ง 4 กลุ่มไปยังสหรัฐฯ ลดลง	-0.118%
- โครงการ “คุณสู้ เราช่วย”	+0.100%	- การส่งออกวัตถุดิบของไทยในห่วงโซ่อุปทานจีน-สหรัฐฯ	-0.074%
- โครงการแจกเงิน 10,000 บาท เฟส 3 (เด็กและเยาวชน)	+0.120%	- การส่งออกวัตถุดิบของไทยในห่วงโซ่อุปทานสหรัฐฯ-จีน	-0.003%
		- การส่งออกวัตถุดิบของไทยในห่วงโซ่อุปทานเม็กซิโก-สหรัฐฯ	-0.076%
		- การส่งออกวัตถุดิบของไทยในห่วงโซ่อุปทานแคนาดา-สหรัฐฯ	-0.014%
		- การส่งออกวัตถุดิบของไทยในห่วงโซ่อุปทานสหรัฐฯ-แคนาดา	-0.017%
<b>รวม</b>	<b>+0.320%</b>	<b>รวม</b>	<b>-0.302%</b>
<b>รวมทั้งสิ้น = +0.018% ต่อ GDP</b>			

ที่มา: คำนวณโดยศูนย์พยากรณ์เศรษฐกิจและธุรกิจ ม.หอการค้าไทย