

ศูนย์พยากรณ์เศรษฐกิจและธุรกิจ

The center Economic and Business Forecasting

สรุปภาวะเศรษฐกิจภูมิภาค



ปัจจัยบวกและลบที่มีผลต่อเศรษฐกิจภูมิภาค

เศรษฐกิจภูมิภาค

ปัจจัยบวก

- การค้าชายแดน
- การเร่งเบิกจ่ายงบประมาณ
- ราคาพืชผลทางการเกษตรทรงตัว
- จำนวนนักท่องเที่ยว

ปัจจัยลบ

- แนวโน้มราคาพืชผลทางการเกษตรชะลอลง
- ภัยธรรมชาติ เช่น น้ำท่วม
- ราคาสินค้าอุปโภคบริโภคที่สูงขึ้น
- ปริมาณการสั่งซื้อสินค้าจากต่างประเทศชะลอลง



สรุปภาวะเศรษฐกิจภูมิภาค
ไตรมาสที่ 3 ปี 56 และแนวโน้มปี 56

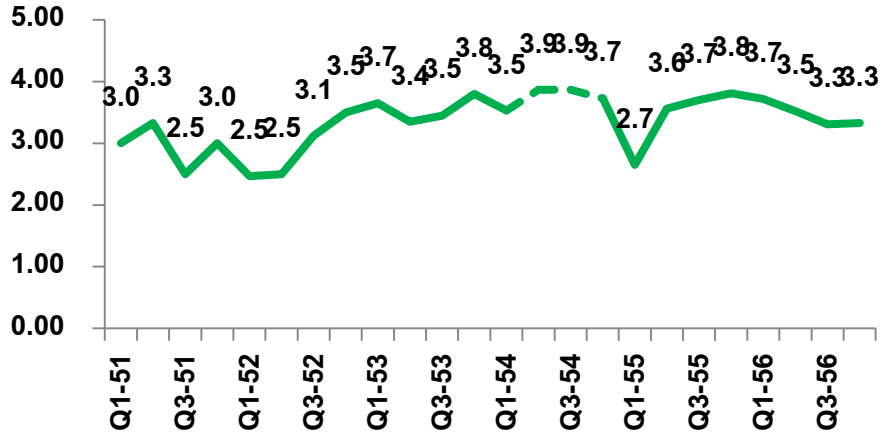
สรุปภาวะเศรษฐกิจภาคเหนือไตรมาสที่ 3



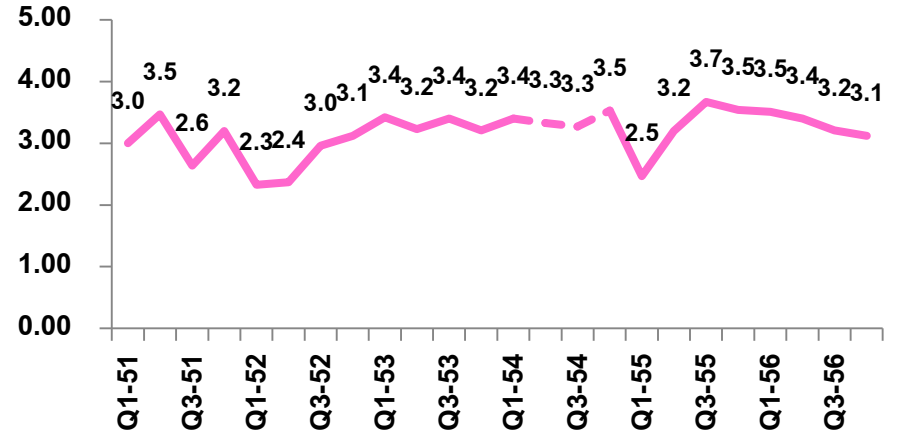
- ภาวะเศรษฐกิจภาคเหนือไตรมาสที่ 3 คาดว่าจะขยายตัวร้อยละ 2.0 เนื่องจาก
 - การบริโภค การลงทุน มีสัญญาณของการชะลอตัวอย่างชัดเจน
 - ภาคอุตสาหกรรมมีแนวโน้มหดตัวลง จากปัจจัยการส่งออกที่ชะลอตัวลง
 - การค้าชายแดนยังคงขยายตัวได้ดีอย่างต่อเนื่อง
 - ราคาสินค้าเกษตรชะลอตัวลง

ภาคเหนือ

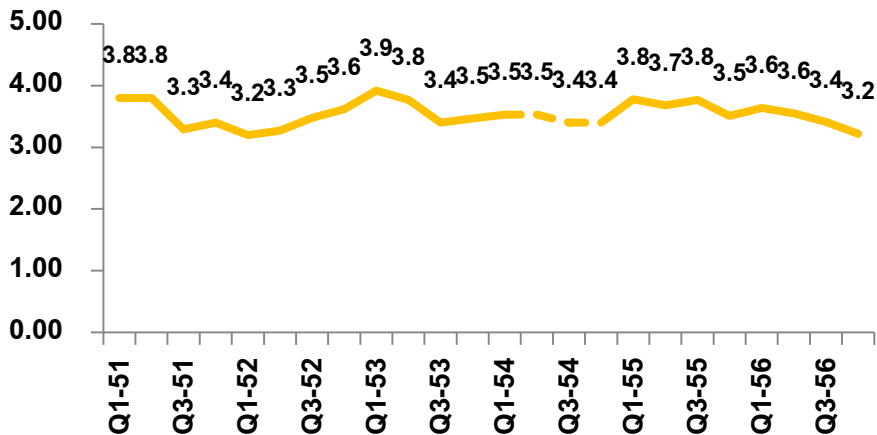
การบริโภค



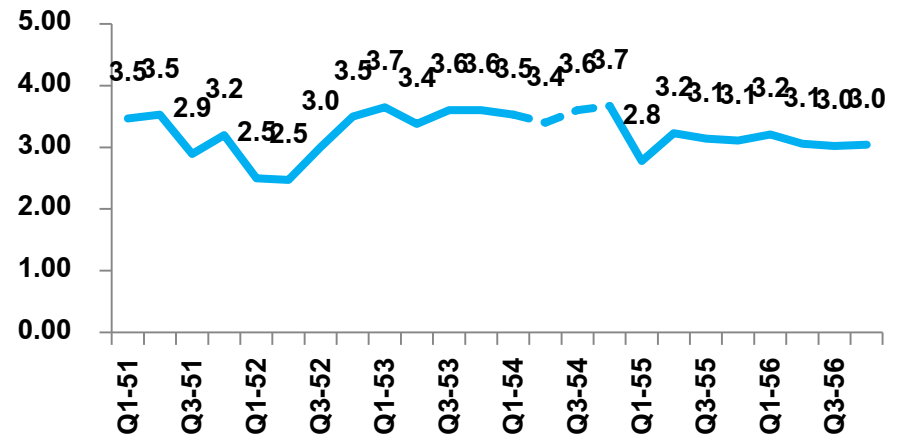
การลงทุนภาคเอกชน



การลงทุนภาครัฐ



การจ้างงาน



หมายเหตุ : ระดับคะแนนเต็ม 5 โดยที่ 1-1.8 คือ ชะลอตัวมาก 1.81-2.60 ชะลอตัว 2.61-3.40 เท่าเดิม 3.41-4.20 ขยายตัว 4.21-5.00 ขยายตัวมาก

แนวโน้มเศรษฐกิจไตรมาสที่ 4 ปี 2556

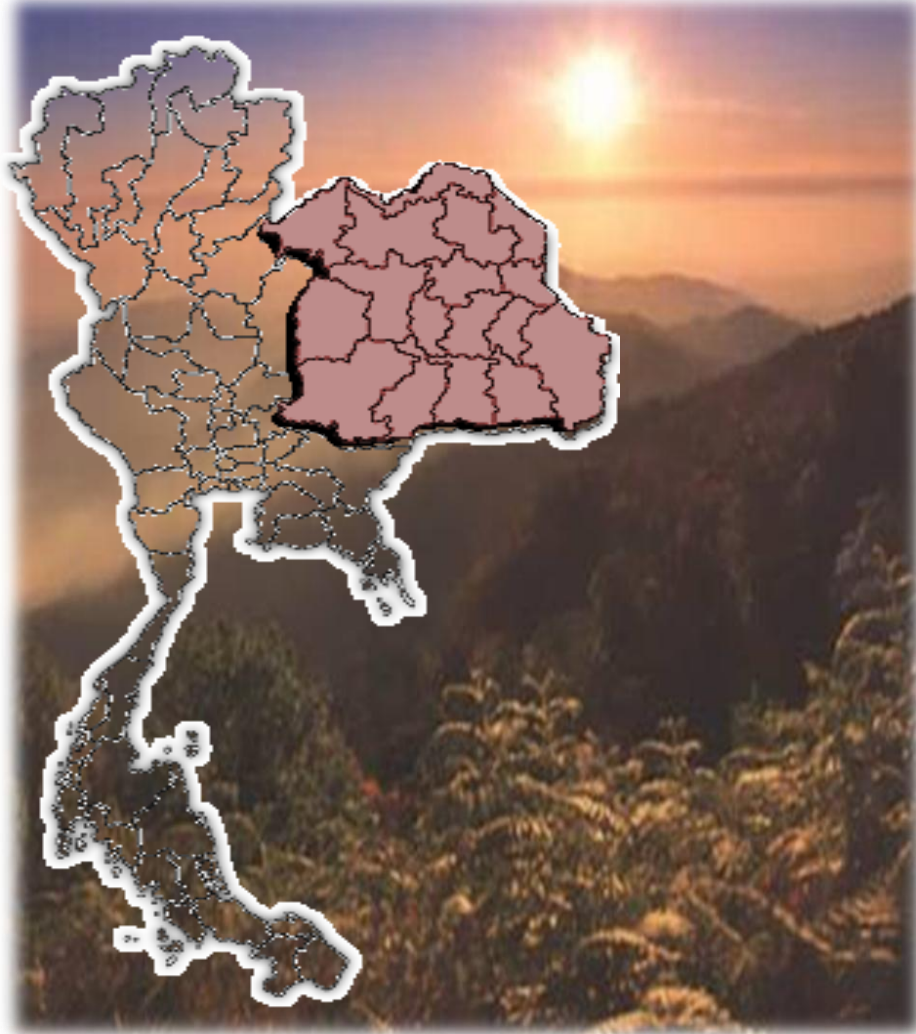


- เศรษฐกิจภาคเหนือไตรมาสที่ 4 คาดว่าจะขยายตัวร้อยละ 2.4
 - การค้าชายแดนที่ขยายตัวได้ดี
 - การท่องเที่ยวที่ขยายตัวตามฤดูกาล

• ความกังวล

- ค่าครองชีพที่ปรับตัวสูงขึ้น
- สถานการณ์เศรษฐกิจโลกและประเทศไทย
- ปริมาณนักท่องเที่ยว
- ต้นทุนการผลิตสินค้า
- เสถียรภาพของรัฐบาลกลาง

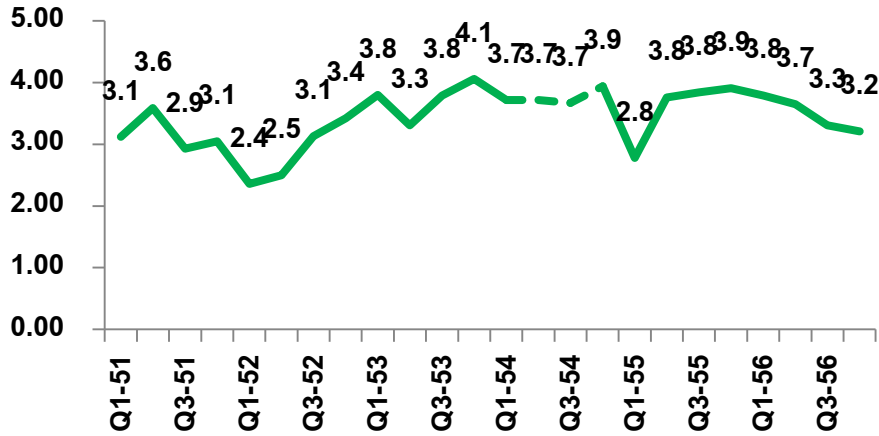
สรุปภาวะเศรษฐกิจภาคตะวันออกเฉียงเหนือไตรมาสที่ 3



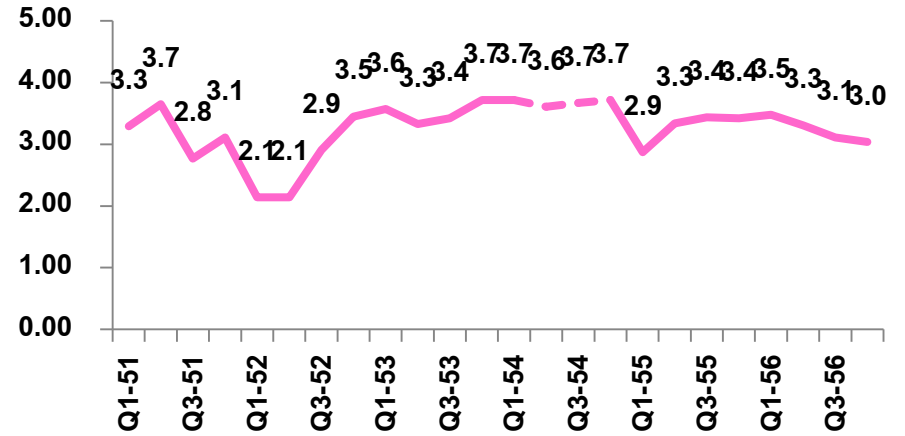
- ภาวะเศรษฐกิจไทยไตรมาสที่ 3 คาดว่าจะขยายตัวร้อยละ 2.1 ทั้งนี้เนื่องจาก
 - การบริโภคและการลงทุนลดลงอย่างต่อเนื่อง จากสถานการณ์ความไม่มั่นใจต่อสภาวะเศรษฐกิจ
 - ภาคอุตสาหกรรมทรงตัวอย่างต่อเนื่อง แต่มีแนวโน้มชะลอตัวลง
 - ระดับราคาสินค้าเกษตรชะลอตัวลงอย่างต่อเนื่องโดยเฉพาะราคายาง
 - ปริมาณการค้าชายแดนยังคงขยายตัวได้ดีอย่างต่อเนื่อง

ตะวันออกเฉียงเหนือ

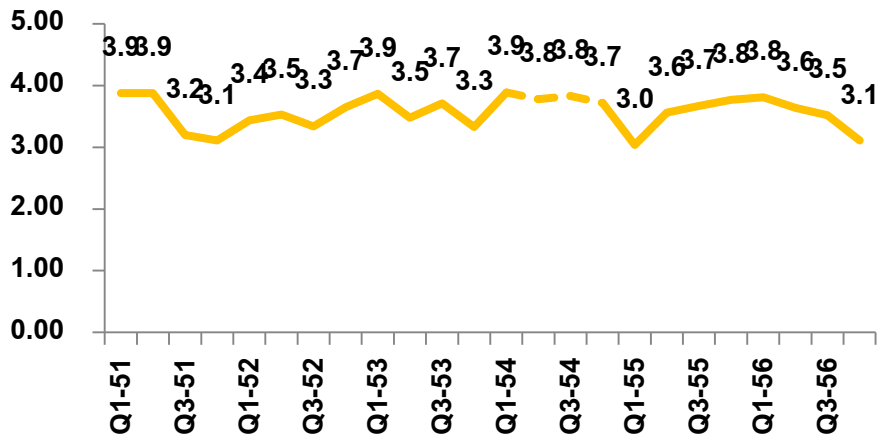
การบริโภค



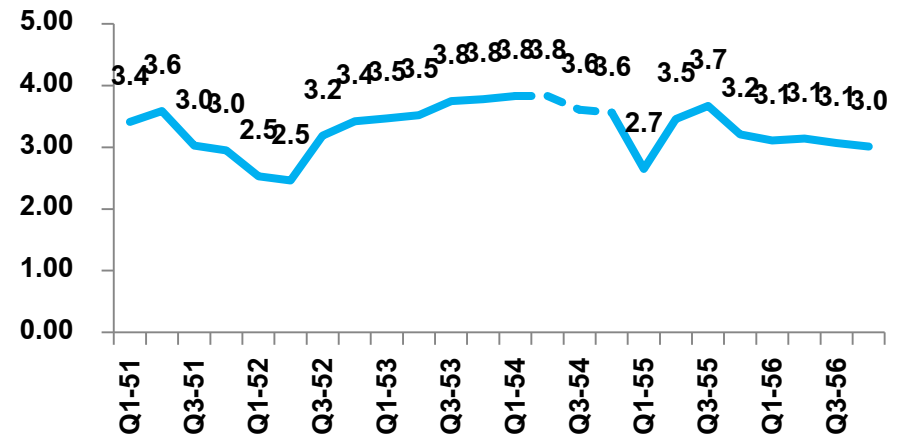
การลงทุนภาคเอกชน



การลงทุนภาครัฐ



การจ้างงาน



หมายเหตุ : ระดับคะแนนเต็ม 5 โดยที่ 1-1.8 คือ ชะลอตัวมาก 1.81-2.60 ชะลอตัว 2.61-3.40 เท่าเดิม 3.41-4.20 ขยายตัว 4.21-5.00 ขยายตัวมาก

แนวโน้มเศรษฐกิจไตรมาสที่ 4 ปี 2556



- เศรษฐกิจภาคตะวันออกเฉียงเหนือไตรมาสที่ 4 คาดว่าจะขยายตัวร้อยละ 2.5
 - การค้าชายแดนที่ขยายตัว
 - ราคาพืชผลทางการเกษตรอยู่ในระดับทรงตัว เช่น การประกันรายได้เกษตรกร

• ความกังวล

- ค่าครองชีพที่ปรับตัวสูงขึ้น
- ภัยธรรมชาติทำให้พืชผลทางการเกษตรเสียหาย
- หนี้ครัวเรือนที่มีแนวโน้มเพิ่มสูงขึ้น

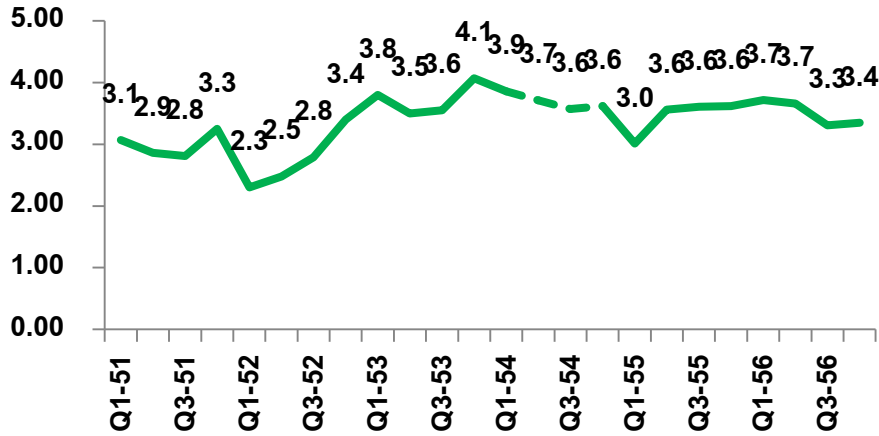
สรุปภาวะเศรษฐกิจภาคใต้ไตรมาสที่ 3



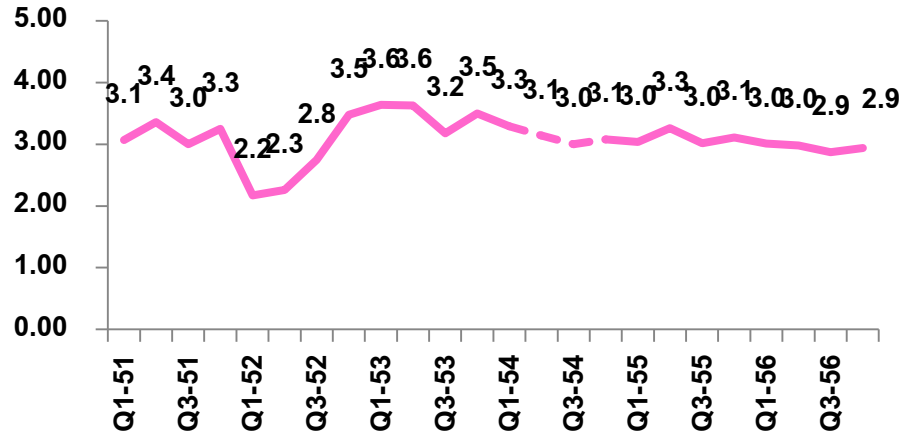
- ภาวะเศรษฐกิจภาคใต้ไตรมาสที่ 3 คาดว่าจะขยายตัวร้อยละ 2.1 ทั้งนี้เนื่องจาก
 - ระดับราคาสินค้าเกษตรมีทิศทางชะลอลงตามภาวะเศรษฐกิจโลก โดยเฉพาะยางพารา
 - การท่องเที่ยวที่ยังคงขยายตัวได้อย่างต่อเนื่อง
 - การบริโภคและการลงทุนชะลอลงเล็กน้อยตามภาวะราคายางพาราที่ลดลง
 - อุตสาหกรรมยังคงทรงตัว จากสถานการณ์เศรษฐกิจโลก และความไม่สงบของตะวันออกกลาง

ภาคใต้

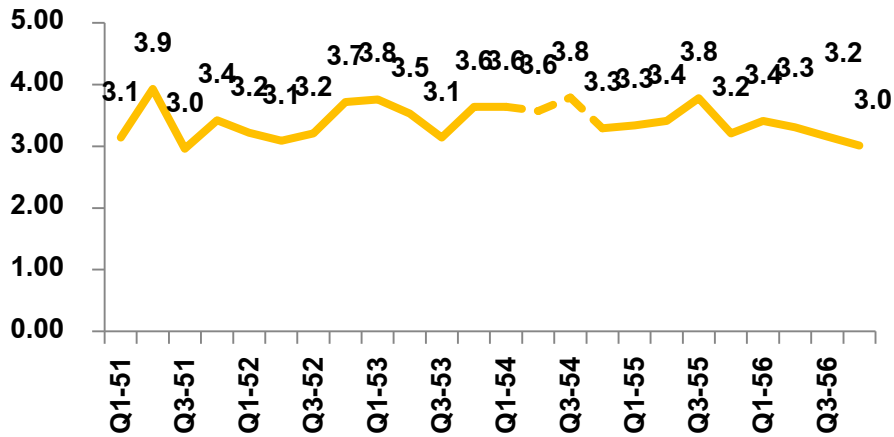
การบริโภค



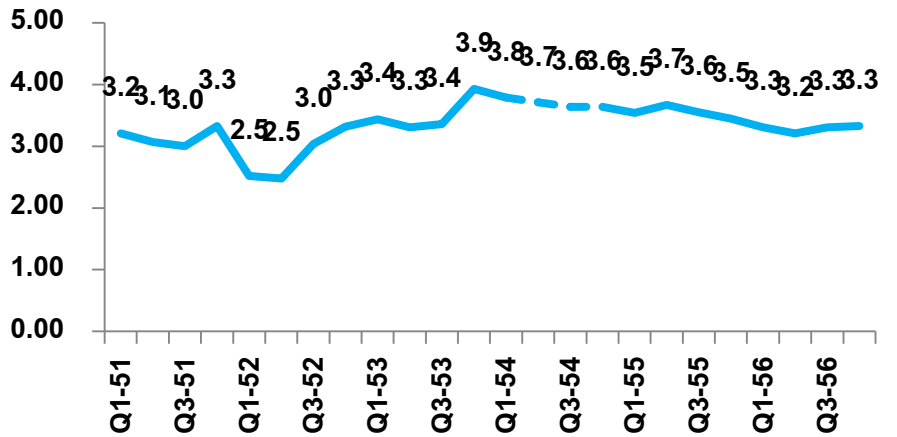
การลงทุนภาคเอกชน



การลงทุนภาครัฐ



การจ้างงาน



หมายเหตุ : ระดับคะแนนเต็ม 5 โดยที่ 1-1.8 คือ ชะลอตัวมาก 1.81-2.60 ชะลอตัว 2.61-3.40 เท่าเดิม 3.41-4.20 ขยายตัว 4.21-5.00 ขยายตัวมาก

แนวโน้มเศรษฐกิจไตรมาสที่ 4 ปี 2556



เศรษฐกิจภาคใต้ไตรมาสที่ 4
คาดว่าจะขยายตัวร้อยละ 2.5

- นักท่องเที่ยวที่ยังคงมีอย่างต่อเนื่อง
- การประกันราคายาง

• ความกังวล

- ราคายางพาราที่ลดลงอย่างต่อเนื่อง
- ค่าครองชีพที่ปรับตัวสูงขึ้น
- ภัยธรรมชาติ
- เสถียรภาพทางการเมือง
- ภาวะเศรษฐกิจโลก

สรุปภาวะเศรษฐกิจภาคกลางไตรมาสที่ 3

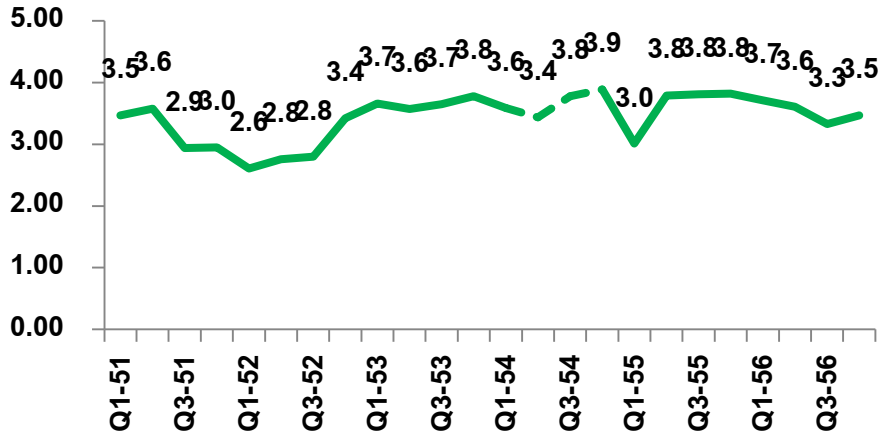


ภาวะเศรษฐกิจภาคกลางไตรมาสที่ 3 คาดว่าจะขยายตัวร้อยละ 3.5 ทั้งนี้ เนื่องจาก

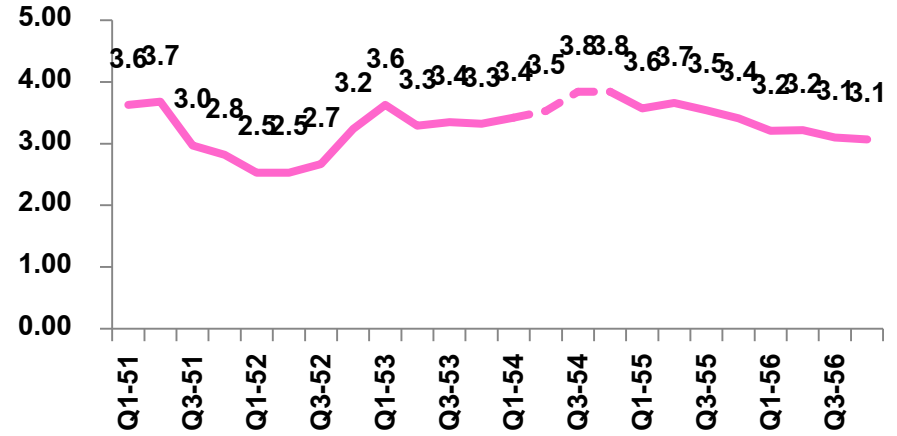
- สถานการณ์อุตสาหกรรมขยายตัวได้อย่างต่อเนื่อง
- ราคาสินค้าเกษตรยังคงทรงตัว แต่ทางด้านของผลไม้มีราคาสูงขึ้น
- การบริโภคและการลงทุนทรงตัว
- ภาคอุตสาหกรรมชะลอตัวลง ตามภาวะการส่งออกที่ชะลอตัวลงอย่างต่อเนื่องจากภาวะเศรษฐกิจโลก

ภาคกลาง

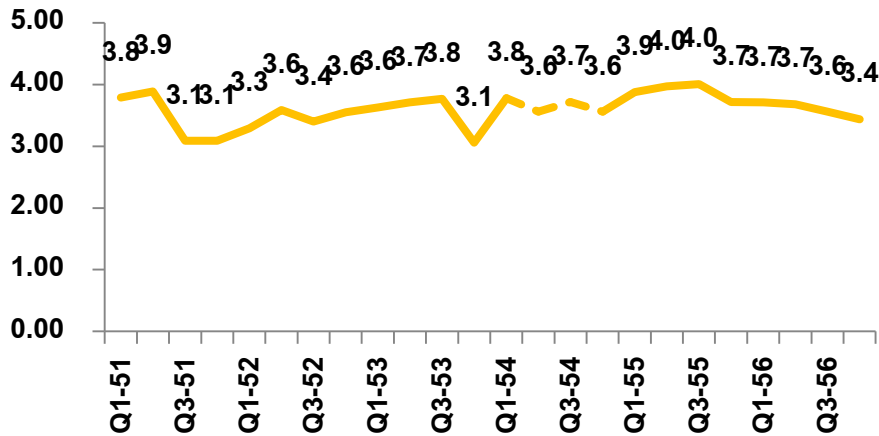
การบริโภค



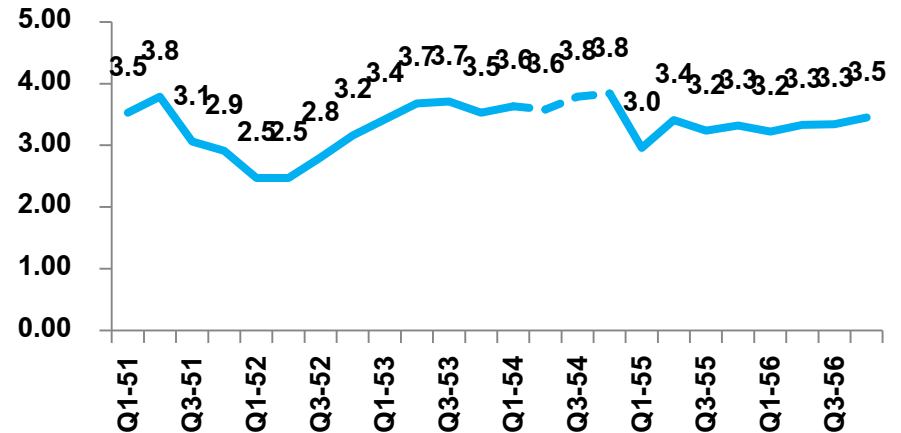
การลงทุนภาคเอกชน



การลงทุนภาครัฐ



การจ้างงาน



หมายเหตุ : ระดับคะแนนเต็ม 5 โดยที่ 1-1.8 คือ ชะลอตัวมาก 1.81-2.60 ชะลอตัว 2.61-3.40 เท่าเดิม 3.41-4.20 ขยายตัว 4.21-5.00 ขยายตัวมาก

แนวโน้มเศรษฐกิจไตรมาสที่ 4 ปี 2556



- เศรษฐกิจภาคกลางไตรมาสที่ 4 คาดว่าจะขยายตัวร้อยละ 3.9
 - การท่องเที่ยวที่ยังคงขยายตัวได้
 - รัฐบาลยังคงมีการจำหน่ายในระดับราคาเดิม
 - การค้าชายแดนที่ยังคงขยายตัวได้สูง

• ความกังวล

- ภาวะเศรษฐกิจโลกที่ชะลอตัวลง
- สถานการณ์ราคาพืชผลทางการเกษตร
- ปัญหาภัยธรรมชาติ น้ำท่วม
- อัตราแลกเปลี่ยนที่ผันผวน
- ค่าครองชีพ
- เสถียรภาพของรัฐบาล

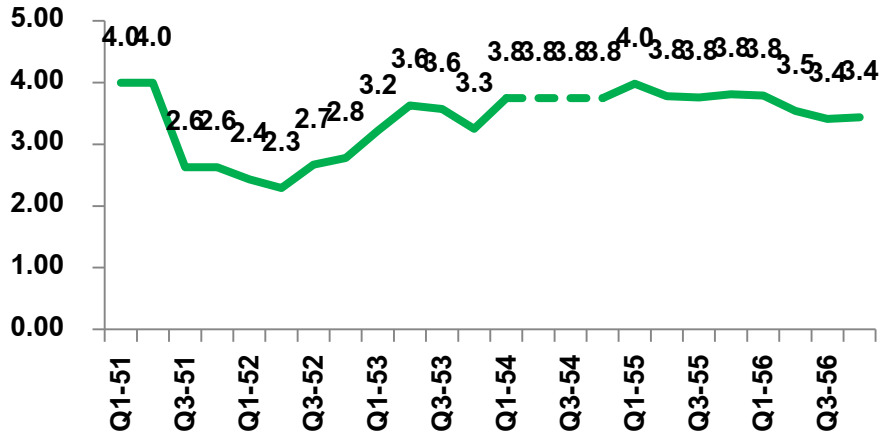
สรุปภาวะเศรษฐกิจกรุงเทพและปริมณฑลไตรมาสที่ 3



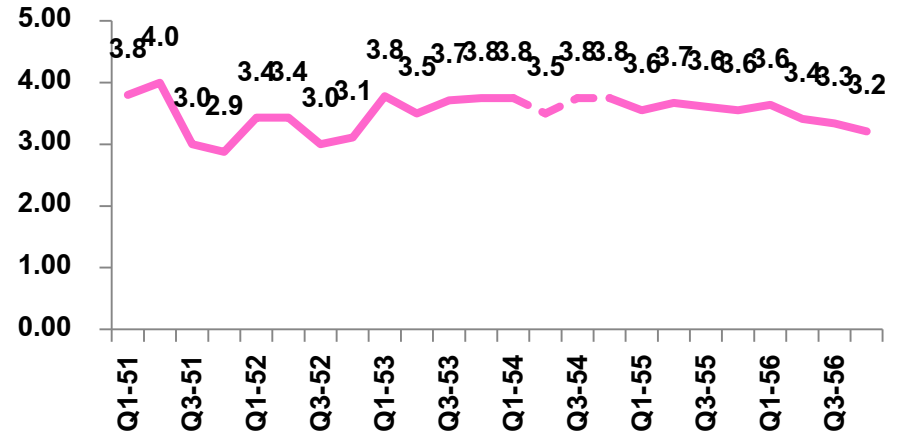
- ภาวะเศรษฐกิจกรุงเทพและปริมณฑลไตรมาสที่ 3 คาดว่าขยายตัวร้อยละ **2.5** ทั้งนี้เนื่องจาก
 - การบริโภค และการลงทุนชะลอลงอย่างต่อเนื่อง
 - ภาคอุตสาหกรรมเริ่มชะลอตัวจากภาวะเศรษฐกิจโลกที่ผันผวน
 - การลงทุนยังคงทรงตัวในระดับต่ำ
 - ภาคการเงิน ชะลอตัวลงตามสถานการณ์ภาวะเศรษฐกิจที่ชะลอตัวลง
 - การส่งออกชะลอตัวลงอย่างชัดเจน

กรุงเทพและปริมณฑล

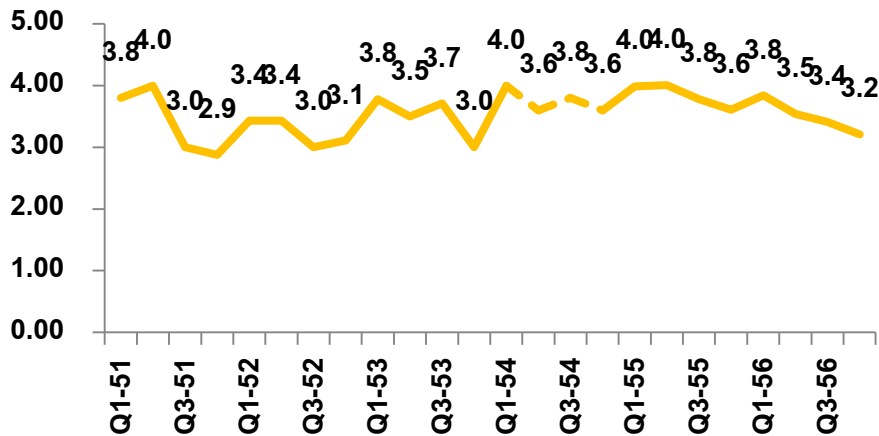
การบริโภค



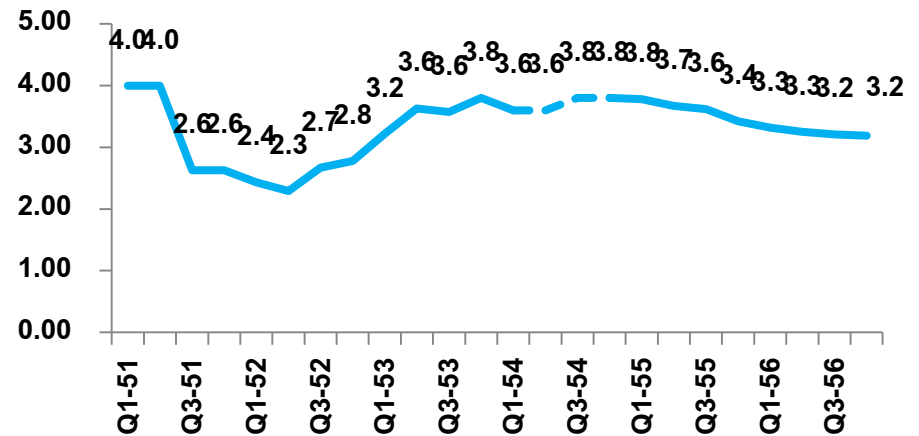
การลงทุนภาคเอกชน



การลงทุนภาครัฐ



การจ้างงาน



หมายเหตุ : ระดับคะแนนเต็ม 5 โดยที่ 1-1.8 คือ ชะลิตัวมาก 1.81-2.60 ชะลิตัว 2.61-3.40 เท่าเดิม 3.41-4.20 ขยายตัว 4.21-5.00 ขยายตัวมาก

แนวโน้มเศรษฐกิจไตรมาสที่ 4 ปี 2556



เศรษฐกิจภาคกรุงเทพและ
ปริมณฑลไตรมาสที่ 4 คาดว่าจะ
ขยายตัวร้อยละ 2.9

• ความกังวล

- ภาวะเศรษฐกิจโลกที่ชะลอตัวลง
- อัตราแลกเปลี่ยนที่ผันผวน
- ค่าครองชีพ
- การกระตุ้นเศรษฐกิจของภาครัฐ
- เสถียรภาพของรัฐบาล



ประมาณการภาวะเศรษฐกิจปี 2557

เศรษฐกิจภูมิภาค

ปัจจัยบวก

- การค้าชายแดน
- การเร่งเบิกจ่ายงบประมาณ
- จำนวนนักท่องเที่ยว
- สถานการณ์เศรษฐกิจโลกเริ่มมีสัญญาณของการฟื้นตัว
- งบประมาณกระตุ้นเศรษฐกิจของภาครัฐ

ปัจจัยลบ

- แนวโน้มราคาพืชผลทางการเกษตรชะลอลดตัวลง
- ภัยธรรมชาติ เช่น น้ำท่วม ฝนแล้ง
- ราคาสินค้าอุปโภคบริโภคที่สูงขึ้น
- ปริมาณการสั่งซื้อสินค้าจากต่างประเทศชะลอลดตัวลง

แนวโน้มเศรษฐกิจภูมิภาคปี 2556 และแนวโน้มปี 57

ภาค	55	56				56	57
		Q1	Q2	Q3	Q4		
ภาคตะวันออกเฉียงเหนือ	5.2	4.3	2.2	2.1	2.5	2.8	4.2
ภาคเหนือ	4.6	4.0	2.1	2.0	2.4	2.6	3.7
ภาคใต้	5.1	4.2	2.2	2.1	2.5	2.8	4.1
ภาคกลาง	8.4	6.9	3.6	3.5	3.9	4.5	6.1
กทม.และปริมณฑล	6.0	5.0	2.6	2.5	2.9	3.3	4.8
รวมทั้งประเทศ (GDP)	6.5	5.4	2.8	2.7	3.1	3.5	5.1